





งานก่อสร้างและตกแต่งเพิ่มเติมภายในอาคาร  
ศูนย์ปฏิบัติการการโรงแรมและการท่องเที่ยว  
ต.นาุ้ง อ.เมืองเพชรบุรี จ.เพชรบุรี.  
มหาวิทยาลัยราชภัฏเพชรบุรี





สารบัญแบบ									
แผ่นที่	รายละเอียด	แผ่นที่	รายละเอียด	แผ่นที่		แผ่นที่		แผ่นที่	
	แบบสถาปัตยกรรมภายใน								
IA-01	สารบัญแบบ	IA-38	แนวรื้อฝ้าเพดานเฉพาะจุด	IA-75	ELEVATION 3.FL4. ROOM 1	IA-112	(D11)	IA-149	แบบคานาเดอรับาร์
IA-02	รายการประกอบแบบก่อสร้างสถาปัตยกรรมภายใน	IA-39	ELEVATION 1-2FL2. ROOM 1	IA-76	ELEVATION 4.FL4. ROOM 1	IA-113	(D12)	IA-150	F82, F83, F84
IA-03	ข้อกำหนดรายละเอียดงานสถาปัตยกรรมภายใน	IA-40	ELEVATION 3.FL2. ROOM 1	IA-77	ELEVATION 7.FL4. ROOM 1	IA-114	(D13) (D14)	IA-151	F19 SERVICE STATION
IA-04	แปลนเพอร์นิเจอร์ชั้นล่าง	IA-41	ELEVATION 4.FL2. ROOM 1	IA-78	ELEVATION 7.FL3. ROOM 2	IA-115	(D15) (D24)	IA-152	
IA-05	แปลนเพอร์นิเจอร์ชั้น 2	IA-42	PLAN .FL2. ROOM 2	IA-79	PLAN, ELEVATION 7.FL3. ROOM 2	IA-116	(D16) (D17) (D18) (D19)	IA-153	
IA-06	แปลนเพอร์นิเจอร์ชั้น 3	IA-43	ELEVATION 1-2 FL2 ROOM 3	IA-80	PLAN, ELEVATION 7.FL3. ROOM 4	IA-117	(D21) (D22) (D23)	IA-154	
IA-07	แปลนเพอร์นิเจอร์ชั้น 4	IA-44	ELEVATION 3 FL2 ROOM 3	IA-81	PLAN, ELEVATION 7.FL3. ROOM 5	IA-118	(D14)	IA-155	
IA-08	แปลนเพอร์นิเจอร์ชั้น 5	IA-45	ELEVATION 4 FL2 ROOM 3	IA-82	PLAN, ELEVATION 7.FL3. ROOM 6	IA-119	(D26) (D27)		แบบไฟฟ้า
IA-09	แปลนพื้นชั้นล่างเดิมก่อนปรับปรุง	IA-46	PLAN 1-5.FL2. ROOM 3	IA-83	KEY PLAN. FLOOR 5. และแปลนดาวเพดานชั้น 5	IA-120	(D28)	EE-01	รายการประกอบแบบไฟฟ้า
IA-10	แปลนพื้นชั้นล่างปรับปรุงใหม่และแปลนดาวเพดานชั้นล่าง	IA-47	ELEVATION 1,3,4 FL2 ROOM 3	IA-84	ELEVATION.1-2.ROOM 1. FLOOR 5.	IA-121	(B1) (B2) (B3)	EE-02	แบบไฟฟ้า ROOM 9
IA-11	แปลน รูปด้าน 1-2. FL1.ROOM 1	IA-48	ELEVATION 2 FL2 ROOM 3	IA-85	ELEVATION 3.FL5. ROOM 1	IA-122	(B4) (B6)	EE-03	แปลนแนวไฟฟ้าของเดิมทึบหรือออกกวดาคาร ชั้นล่าง
IA-12	รูปด้าน 3 FL1.ROOM 1	IA-49	PLAN.6-8 FL2.ROOM 4	IA-86	ELEVATION 4.FL5. ROOM 1	IA-123	(B5) (B7) (B8)	EE-04	แบบไฟฟ้าวงโคจรและปลั๊กกวดาคาร ชั้นล่าง
IA-13	SECTION และแบบขยายบัวพื้น	IA-50	PLAN.1-5 FL2.ROOM 4	IA-87	ELEVATION 7.FL5. ROOM 1	IA-124	(B9)	EE-05	ขั้วตำแหน่งไฟฟ้าวงโคจรเดิมกวดาคาร ชั้นล่าง
IA-14	PLAN FL1.ROOM 2	IA-51	ELEVATION 1,5,10.FL2. ROOM 4	IA-88	PLAN,ELEVATION .FL5. ROOM 2	IA-125	SECTION B,C,D,E	EE-06	แบบไฟฟ้า FREEZER ROOM
IA-15	PLAN ELEVATION 1-3.FL1.ROOM 2.	IA-52	ELEVATION 2.FL2. ROOM 4	IA-89	PLAN,ELEVATION .FL5. ROOM 3	IA-126	SECTION. C	EE-07	แบบไฟฟ้าพัดลมระบายอากาศ
IA-16	ELEVATION 4.FL1.ROOM 2.	IA-53	ELEVATION.8-9 FL2.ROOM 4	IA-90	PLAN,ELEVATION .FL5. ROOM 4	IA-127	SECTION. H	EE-08	ตัวอย่างอุปกรณ์
IA-17	ELEVATION 5.FL1.ROOM 2.	IA-54	ELEVATION.8-9 FL2.ROOM 4	IA-91	SUITE ROOM .FL5.	IA-128	(B11)	EE-09	แบบไฟฟ้าคานาเดอรับาร์
IA-18	ELEVATION 6,8. FL1 ROOM 2.	IA-55	ELEVATION 1,5,10.FL2. ROOM 4	IA-92	ELEVATION 1,2 SUITE ROOM .FL5.	IA-129	แปลนเพอร์นิเจอร์ชั้นล่าง	EE-10	แบบไฟฟ้าภายในตู้เสื้อผ้าทุกห้องพัก
IA-19	แปลนแสดงตำแหน่งรูปด้าน 6-10 FL1. ROOM 2	IA-56	ELEVATION 6.FL2. ROOM 4	IA-93	ELEVATION 3,4 SUITE ROOM .FL5.	IA-130	แปลนเพอร์นิเจอร์ชั้นสอง	EE-11	แปลนไฟฟ้าชั้นล่าง
IA-20	PLAN & ELEVATION 7. FL1. ROOM 2.	IA-57	ELEVATION 7.FL2. ROOM 4	IA-94	ELEVATION 6,7,8 SUITE ROOM .FL5.	IA-131	แปลนเพอร์นิเจอร์ชั้น 3	EE-12	แปลนไฟส่องอาคารชั้นที่ 1
IA-21	PLAN & ELEVATION 9. FL1.ROOM 2	IA-58	ELEVATION,PLAN.FL2. ROOM 5	IA-95	ELEVATION 8 SUITE ROOM .FL5.	IA-132	แปลนเพอร์นิเจอร์ชั้น 4	EE-13	แปลนไฟส่องอาคารชั้นที่ 2
IA-22	PLAN & ELEVATION 10. FL1.ROOM 2	IA-59	ELEVATION,PLAN.FL2. ROOM 6	IA-96	PLAN,ELEVATION ROOM 6 .FL5.	IA-133	แปลนเพอร์นิเจอร์ชั้น 5	EE-14	แปลนไฟส่องอาคารชั้นที่ 3
IA-23	PLAN & ELEVATION 11-12. FL1.ROOM 2	IA-60	ELEVATION,PLAN.FL2. ROOM 7	IA-97	PLAN,ELEVATION 2 ROOM 6 .FL5.	IA-134	F1, F9	EE-15	แปลนไฟส่องอาคารหลังคาและชั้นดาดฟ้า
IA-24	PLAN & ELEVATION 1-2.FL1.ROOM 9	IA-61	ELEVATION,PLAN.FL2. ROOM 8	IA-98	PLAN,ELEVATION 1,4,3 ROOM 7 .FL5.	IA-135	F10, F18		
IA-25	แปลนแนวนผนังกวดาคารใหม่ FLOOR 1 ROOM 2	IA-62	ELEVATION,PLAN.FL2. ROOM 9	IA-99	PLAN,ELEVATION 2 ROOM 7 .FL5.	IA-136	F19, F27		
IA-26	ELEVATION 1,3 FL1.ROOM 4	IA-63	KEY PLAN. FLOOR 3.และแปลนดาวเพดานชั้น 3	IA-100	PLAN,ELEVATION ROOM 8 .FL5.	IA-137	F28, F36		
IA-27	ELEVATION 2.FL1.ROOM 4	IA-64	ELEVATION1-2. FLOOR 3.	IA-101	PLAN,ELEVATION ROOM 7 .FL5.	IA-138	F37, F45		
IA-28	แปลนแนวของเดิมทึบหรือออกFLOOR 1.ROOM 2	IA-65	ELEVATION 3.FL3. ROOM 1	IA-102	แปลนตำแหน่งประตูชั้นล่าง	IA-139	F46, F54		
IA-29	แปลนไฟดวงโคจรกวดาคาร และห้อง FREEZER ROOM	IA-66	ELEVATION 4.FL3. ROOM 1	IA-103	แปลนตำแหน่งประตูชั้น 2	IA-140	F55, F63		
IA-30	แปลนขั้วตำแหน่งไฟฟ้าดวงโคจรเดิม	IA-67	ELEVATION 7.FL3. ROOM 4	IA-104	แปลนตำแหน่งประตูชั้น 3	IA-141	F64, F72		
IA-31	แปลนตำแหน่งดิดดาวเพดาน	IA-68	ELEVATION,PLAN.FL3. ROOM 2	IA-105	แปลนตำแหน่งประตูชั้น 4	IA-142	F73, F81		
IA-32	ตัวอย่างขอบแผ่นอะคูสติคผ้า	IA-69	ELEVATION,PLAN.FL3. ROOM 3	IA-106	แปลนตำแหน่งประตูชั้น 5	IA-143	F26, F21		
IA-33	แปลนพัดลมระบายอากาศห้องครัว	IA-70	ELEVATION,PLAN.FL3. ROOM 4	IA-107	(D1) (D2)	IA-144	F30, F31		
IA-34	ตัวอย่างวัสดุอุปกรณ์	IA-71	ELEVATION,PLAN.FL3. ROOM 5	IA-108	(D3) (D4)	IA-145	B1, B2, B3		
IA-35	KEY PLAN. A และแปลนดาวเพดานชั้น 2	IA-72	ELEVATION,PLAN.FL3. ROOM 6	IA-109	(D5) (D6) (D7)	IA-146	B4, B6,		
IA-36	KEY PLAN. B	IA-73	KEY PLAN. FLOOR 4. และแปลนดาวเพดานชั้น 4	IA-110	(D8) (D9)	IA-147	B5, B7, B8		
IA-37	แปลนฝ้าเพดานของใหม่ FL2.ROOM 1	IA-74	ELEVATION.1-2. FLOOR 4.	IA-111	(D10)	IA-148	แบบพร้อมท์เดค		



โครงการ :  
งานก่อสร้างและตกแต่งเพิ่มเติมภายในอาคารศูนย์ปฏิบัติการโรงแรมและการท่องเที่ยว ต.นาเวียง อ.เมืองเพชรบุรี จ.เพชรบุรี.

สถานที่ตั้ง :  
ตำบลนาเวียง อำเภอเมือง จังหวัดเพชรบุรี

เจ้าของ :  
มหาวิทยาลัยราชภัฏเพชรบุรี

อำนวยความสะดวก อธิการบดี:

ผศ.ดร.เสนาะ กลิ่นงาม

สถาปนิกที่ปรึกษา :

ผศ.วิเชียร เข้มเงิน 2-สต. 581

สถาปนิกภายใน :

ผู้ช่วยศาสตราจารย์เฉลิมศักดิ์ แก้วเกษ  
เลขที่ใบอนุญาตวิชาชีพ 6-สน.236

ผู้ช่วยสถาปนิก :

อาจารย์จิตรา นีทองคำ  
อาจารย์ภัทรวรรณ เหมมงคล 6-สต. 17741  
อาจารย์จิตราพร ชัยเสริมวงศ์  
อาจารย์จุฑาทิพย์ อังสุเวศ  
อาจารย์วิระพร ฤทธิปัญญ  
นายสุชาติ เมฆมงคล

วิศวกรโยธา :

วิศวกรไฟฟ้า :

อ.อานนท์ พงษ์ชิงงาม วฟท.1096

วิศวกรสุขาภิบาล :

REVISION :

NO.	DATE	DESCRIPTION

DRAWING TITLE

สารบัญแบบ


DRAWN BY :  
CHECKED BY :  
APPROVED BY :  
DATE :

DRAWING NO.

IA-01



รายการประกอบแบบ สถาปัตยกรรมภายใน				
สัญลักษณ์		สัญลักษณ์		
P0	ผนังก่ออิฐมวลเบาขนาด 20x60x0.75 ซม. ให้ทำเสาเอ็นและทับหลังทุก 5-6ตารางเมตรจากเรียบไว้รอยต่อ	P25	โครงคร่าวไม้เนื้อแข็งขนาด 1.5x2 นิ้ว ๑๕0 ซม. อาน้ำยากันปลวกกรุด้วยไม้ขัดยางหนาไม่น้อยกว่า 19 มม ปิดทับด้วยแผ่นลามิเนตหนาไม่น้อยกว่า 0.8 มม ผึงเส้นแบ่งแนวร่องยูลูมิเนียมยูลูมแบบมีปีกขนาด 10 มม แบ่งแนวรอยต่อตามแบบด้านในบุฉนวนใยหินภูเขาไฟ ISO : 9001 (เลือกและลាយภายหลัง)	
P1	โครงคร่าวเหล็กชุบสังกะสีโปรวอลด์ ตัวซีหนาน้อยกว่า 0.52 มม ๑๑0x120 ซม ภายในบุฉนวนใยหินภูเขาไฟกันเสียงกันไฟกันความร้อนหนาไม่น้อยกว่า 50 มม ปิดทับด้วยไม้ไม่เทียมผสมPVCแบบกันเชื้อราไม่ลามไฟขนาด 250x28 เว้นร่อง 25 มม ระแนง 25 มม สลัก 50 มม เก็บงานข้ามุม 45 องศาเก็บเรียบไว้รอยต่อชน (เลือกและลាយภายหลัง) ผลิตภัณฑ์/ยี่ห้อ (BIOWOOD, WOODMATE, RESYSTA.)	P26	กรอบไม้เนื้อแข็ง 2x2 นิ้ว ขาจะรอง 2 ซม ผึงแผ่นพลาสติก 20 มม ทำลุลาย CNC ลายไทยตามแบบกำหนดรูปแบบภายหลัง ทำสีพ่นอุตสาหกรรมชนิดด้านตามตัวอย่างเลือกภายหลัง	
P2	โครงคร่าวไม้เนื้อแข็งขนาด 1.5x2 นิ้ว ๑๑0x120 ซม อาน้ำยากันปลวกกรุด้วยฉนวนใยหินภูเขาไฟขนาด 60x120 ซม หนาไม่น้อยกว่า 50 มม กรุด้วยไม้ขัดยางหนาไม่น้อยกว่า 19 มม ปิดทับด้วยกระดาษสีหนาไม่น้อยกว่า 5 มม เจียรปรีดรอบข้าง 3.2 ซม (สีกระดาษตามที่ระบุไว้ในแบบ) (P2 ในส่วนที่เป็นบานประตูและบานเคอร์ไม่ต้องการฉนวนใยหิน)	P27	เสาเหลี่ยม 10x20 ซม โครงคร่าวภายในเหล็กกล่องกัลวาไนซ์ขนาด 1x2 นิ้วหนา 2.3 มม ๑๕0 ซม กรุด้วยไม้ขัดยางหนาไม่น้อยกว่า 19 มม ปิดทับด้วยไม้เนื้อแข็งขนาด 1x4 นิ้วดิบโป 1 ซม จุดเขียนไม้ขัดเรียบไว้รอยต่อไม้พ่นเคลือบผิวไม้ด้วยดีวีไอวียูรีเทนชนิดด้าน (เลือกภายหลัง)	
	P กระจากเงาสี PINK GOLD หนาไม่น้อยกว่า 5 มม	P28		โครงคร่าวภายในไม้เนื้อแข็งขนาด 1.5x3 นิ้ว ๑ 60x120 ซมภายในบุด้วย ฉนวนใยหินภูเขาไฟฉนวนกันความร้อนกันเสียงดูดซับเสียงกันไฟขนาด 600x1200 mm. ความหนาแน่น 40kg/m3 โดยได้รับการรับรองจากสถาบันวิจัยและพัฒนาฯ (IARC)มาตรฐานสากล :ISO 9001:2015 ,ISO 14001:2015 (Made in Thailand) กรุด้วยไม้ขัดยางหนาไม่น้อยกว่า 19 มม ไม้จุดเขียนไม้ขัดเรียบไว้รอยต่อปิดทับด้วยสติ๊กเกอร์พิมพ์ลายนูน STICKER PERMANENT GREY 70 MICRON พิมพ์ด้วยระบบ UV PRINT SPOT UV CLEAR ปิดผิวเรียบไว้รอยต่อ (เลือกรูปภาพและลាយภายหลัง)
	P กระจากเงาสี RED LAVA หนาไม่น้อยกว่า 5 มม			
	B กระจากเงาสี PURPLERA หนาไม่น้อยกว่า 5 มม			
	C กระจากเงาสี COPPER หนาไม่น้อยกว่า 5 มม			
	K กระจากสีหนาไม่น้อยกว่า 10 มม			
P3	ผนังฉนวนผนังด้วยกระเบื้องโมเสคขนาด 30x30 ซม (เลือกและลាយตามแบบ).	P29	โครงคร่าวไม้เนื้อแข็งขนาด 1x2 นิ้ว ๑๕0 ซม อาน้ำยากันปลวกกรุด้วยไม้ขัดยางหนาไม่น้อยกว่า 19 มม ปิดทับด้วยแผ่นลามิเนตหนาไม่น้อยกว่า 0.8 มม ผึงเส้นแบ่งแนวร่องยูลูมิเนียมยูลูมแบบมีปีกขนาด 10 มม แบ่งแนวรอยต่อตามแบบ (เลือกและลายภายหลัง)	
P4	โครงคร่าวไม้เนื้อแข็งขนาด 1.5x2 นิ้ว ๑๑0x120 ซม อาน้ำยากันปลวกภายในบุฉนวนใยหินภูเขาไฟขนาด 60x120 ซม หนาไม่น้อยกว่า 50 มม กรุด้วยไม้ขัดยาง หนาไม่น้อยกว่า 19 มม ปิดทับด้วยกระจากเงาสีหนาไม่น้อยกว่า 6 มม เจียรปรีดทั้งรอบ 3.2 ซม ตามแบบ	P30	โครงคร่าวไม้เนื้อแข็งขนาด 1.5x2 นิ้ว ๑๕0 ซม อาน้ำยากันปลวกกรุด้วยไม้ขัดยางหนาไม่น้อยกว่า 19 มม บุป้องน้ำพ้องนี้วิทยาศาสตร์วิศวกรรมหนา 2 นิ้ว หุ้มทับ PU ขึ้นรูปติงกระตามแบบหน้าออกจากฉนวนฉนวนไม่น้อยกว่า 12 ซม (เลือกกระคุมและสีหน้าภายหลัง)	
P5	โครงคร่าวไม้เนื้อแข็งขนาด 1.5x2 นิ้ว ๑๑0x120 ซม อาน้ำยากันปลวกบุฉนวนใยหินภูเขาไฟขนาด 60x120 ซม หนาไม่น้อยกว่า 50 มม กรุด้วยแผ่นพลาสติกหนา ไม่น้อยกว่า 19 มม ปิดเรียบไว้รอยต่อทับด้วยสติ๊กเกอร์พิมพ์ลายนูน STICKER PERMANENT GREY 70 MICRON พิมพ์ด้วยระบบ UV PRINT SPOT UV CLEAR ปิดผิว เรียบไว้รอยต่อ (เลือกรูปภาพและลายภายหลัง)	P31	ไม้เนื้อแข็งขนาด 3x3 นิ้ว ขึ้นรูปจากตามแบบลัดด้วยย้อมสีไม่ตรงดอกกลา 3 จุดลงสีทอง พ่นเคลือบดีวีไอวียูรีเทนแบบด้านให้รับจ้างทำตัวอย่างสีเสนอต่อผู้ออกแบบพิจารณาอนุมัติก่อนดำเนินการ ลัดด้วยย้อมสีไม่ตรงดอกกลาทำสีทองเคลือบผิวด้วยยูรีเทนชนิดด้าน ให้รับจ้างทำตัวอย่างสีจึงเสนอต่อผู้ออกแบบ	
P6	ผนังฉนวนเรียบด้วยปูนฉาบสีกมิดชิดเรียบดีวอลเปเปอร์ (WALL 3D) (เลือกและลายภายหลัง)	P32	โครงคร่าวไม้เนื้อแข็งขนาด 1.5x2 นิ้ว ๑๑0 ซม อาน้ำยากันปลวกกรุด้วยไม้ขัดยางหนาไม่น้อยกว่า 19 มม ปิดทับด้วยไม้ลักษณะ 2x10 ซม บังใบ 1 ซม ขึ้นรูปตามแบบไปย้อมสีให้ดูเป็นแผ่นไม้ขึ้นเดียวลัดตัวไว้รอยต่อไม้ ทำสีย้อมไม้เคลือบด้วยดีวีไอวียูรีเทนแบบด้านให้รับจ้างทำตัวอย่างสีเสนอต่อผู้ออกแบบพิจารณาอนุมัติก่อนดำเนินการ (เลือกสีย้อมไม้และลายภายหลัง)	
P7	โครงคร่าวไม้เนื้อแข็งขนาด 1.5x3 นิ้ว ๑๕0 ซม อาน้ำยากันปลวกกรุด้วยไม้ขัดยางหนาไม่น้อยกว่า 19 มม ปิดทับด้วยฉนวนกันความร้อนขนาด 30x60 ซม หนาไม่น้อยกว่า 2 ซม (เลือกและลายภายหลัง) หินทรายขาวม 45 องศา	P33	โครงคร่าวภายในไม้เนื้อแข็งขนาด 1.5x3 นิ้ว ๑ 60x120 ซมภายในบุด้วย ฉนวนใยหินภูเขาไฟฉนวนกันความร้อนกันเสียงดูดซับเสียงกันไฟขนาด 600x1200 mm. หนาไม่น้อยกว่า 50 มม โดยได้รับการรับรองจากสถาบันวิจัยและพัฒนาฯ (IARC)มาตรฐานสากล :ISO 9001:2015 ,ISO 14001:2015 (Made in Thailand) กรุด้วยไม้ขัดยางหนาไม่น้อยกว่า 19 มม ปิดเรียบไว้รอยต่อปิดทับด้วยกระจากเงาสีหนาไม่น้อยกว่า 5 มม เจียรปรีด 1 นิ้วรอบ	
P8	ไม้เนื้อแข็งขนาด 4x5 นิ้ว ขึ้นรูปจากตามแบบลัดด้วยย้อมสีไม่ตรงดอกกลา 3 จุดลงสีทอง พ่นเคลือบดีวีไอวียูรีเทนแบบด้านให้รับจ้างทำตัวอย่างสีเสนอต่อผู้ออกแบบพิจารณาอนุมัติก่อนดำเนินการ ลัดด้วยย้อมสีไม่ตรงดอกกลาทำสีทองเคลือบผิวด้วยยูรีเทนชนิดด้าน ให้รับจ้างทำ ตัวอย่างสีจึงเสนอต่อผู้ออกแบบ			
P9	โครงคร่าวไม้เนื้อแข็งขนาด 1.5x2 นิ้ว ๑๑0 ซม อาน้ำยากันปลวกกรุด้วยไม้ขัดยางหนาไม่น้อยกว่า 19 มม ปิดทับด้วยไม้ลักษณะ 1x4 นิ้วหนาไม่น้อยกว่า 2 ซม ดีไซด์ บังใบ 1 ซม ขึ้นรูปตามแบบไปย้อมสีให้ดูเป็นแผ่นไม้ขึ้นเดียวลัดตัว ทำสีพ่นอุตสาหกรรม ตรงดอกกลา 3 จุดทำสีทองเคลือบดีวีไอวียูรีเทนแบบด้านให้รับจ้างทำตัวอย่างสีเสนอต่อผู้ออกแบบพิจารณาอนุมัติก่อนดำเนินการ (เลือกสีย้อมไม้และลายภายหลัง)	P34	โครงคร่าวภายในไม้เนื้อแข็งขนาด 1.5x2 นิ้ว ๑ 60x120 ซมภายในบุด้วย ฉนวนใยหินภูเขาไฟฉนวนกันความร้อนกันเสียงดูดซับเสียงกันไฟขนาด 600x1200 mm. หนาไม่น้อยกว่า 50 มม โดยได้รับการรับรองจากสถาบันวิจัยและพัฒนาฯ (IARC)มาตรฐานสากล :ISO 9001:2015 ,ISO 14001:2015 (Made in Thailand) กรุด้วยไม้ขัดยางหนาไม่น้อยกว่า 19 มม บุป้องน้ำพ้องนี้วิทยาศาสตร์วิศวกรรมหนา 2 นิ้วหุ้มทับ PU ขึ้นรูปติงกระตามแบบหน้าออกจากฉนวนฉนวน ตามแบบ คลาดเคลื่อนยอมรับได้ 5-10 ซม (เลือกกระคุมและสีหน้าภายหลัง).	
P10	โครงคร่าวไม้เนื้อแข็งขนาด 1.5x3 นิ้ว ๑๕0 ซม อาน้ำยากันปลวกกรุด้วยไม้ขัดยางหนาไม่น้อยกว่า 19 มม ปิดทับด้วยฉนวนกันความร้อนขนาด 60x70 ซม ตามแบบหน้าไม่น้อยกว่า 2 ซม เจียรขอบเรียบลบข้ามุมขีดมีนเงา 45 องศา (เลือกและลายภายหลัง)			
P11	โครงคร่าวกัลวาไนซ์ 74 ความหนา 0.55 มม มาตรฐาน มอก. บุฉนวนใยหินภูเขาไฟขนาด 60x120 ซม หนาไม่น้อยกว่า 50 มม ปิดทับด้วยแผ่นพลาสติกหนา ไม่น้อยกว่า 19 มม ปิดทับด้วย WALL PAOER 3D (เลือกและลายภายหลัง)	P35	โครงคร่าวไม้เนื้อแข็งขนาด 1.5x2 นิ้ว ๑๑0x60 ซม อาน้ำยากันปลวกกรุด้วยไม้ขัดยางนาไม่น้อยกว่า 19 มม ปิดทับด้วยกระจากเงาสีหนาไม่น้อยกว่า 5 มม เจียรปรีดรอบข้าง 1 นิ้ว (สีกระดาษตามที่ระบุไว้ในแบบ)	
P12	โครงคร่าวไม้เนื้อแข็งขนาด 1.5x3 นิ้ว ๑๑๐๐ ซม อาน้ำยากันปลวกกรุด้วยไม้ขัดยางหนาไม่น้อยกว่า 19 มม ปิดทับด้วยแผ่นลามิเนตหนาไม่น้อยกว่า 0.8 มม ผึงเส้นแบ่งแนวร่องยูลูมิเนียมยูลูมแบบมีปีกขนาด 10 มม จัดแพทเทิร์นลายตามแบบ (เลือกและลายภายหลัง)	P	กระจากเงาสี PINK GOLD หนาไม่น้อยกว่า 5 มม	B กระจากเงาสี PURPLERA หนาไม่น้อยกว่า 5 มม
P13	โครงคร่าวไม้เนื้อแข็งขนาด 1.5x3 นิ้ว ๑๑0x120 ซม อาน้ำยากันปลวกภายในบุด้วยฉนวนใยหินภูเขาไฟกันความร้อนกันเสียงกันไฟ 60x120 ซม ความหนาแน่น 40kg/m3 โดยได้รับการรับรองจากสถาบันวิจัยและพัฒนาฯ (IARC)มาตรฐานสากล :ISO 9001:2015 ,ISO 14001:2015 (Made in Thailand) กรุด้วยไม้ขัดยาง หนาไม่น้อยกว่า 19 มม ปิดทับด้วยแผ่นพลาสติกหุ้มผ้าสีรูปแบนตกแต่งลาย 10x30,10x60,20x30,20x60 ซม หนาไม่น้อยกว่า 25 มม (เลือกและลายภายหลัง)	R	กระจากเงาสี RED LAVA หนาไม่น้อยกว่า 5 มม	C กระจากเงาสี COPPER หนาไม่น้อยกว่า 5 มม
P14	โครงคร่าวไม้เนื้อแข็งขนาด 1.5x3 นิ้ว ๑๑0x120 ซม อาน้ำยากันปลวกภายในบุด้วยฉนวนใยหินภูเขาไฟกันความร้อนกันเสียงกันไฟ 60x120 ซม ความหนา ไม่น้อยกว่า 50 มม โดยได้รับการรับรองจากสถาบันวิจัยและพัฒนาฯ (IARC)มาตรฐานสากล :ISO 9001:2015 ,ISO 14001:2015 (Made in Thailand) กรุด้วยไม้ขัดยาง หนาไม่น้อยกว่า 19 มม ปิดทับด้วยแผ่นพลาสติกหุ้มผ้าสีรูปขนาด 60x120 ซม และ 60x60 ซม หนาไม่น้อยกว่า 25 มม (เลือกและลายภายหลัง)			K กระจากสีหนาไม่น้อยกว่า 10 มม
P15	กรอบหุลยสีทองวาวพร้อมรูปพระบรมฉายาลักษณ์ ร.10 โฉนิลสิ่งติ่งแท้แสงสวยงามขนาดไม่น้อยกว่า 3.00x4.000 เมตร ภาพพิมพ์สีตามแบบ (เลือกรูปภายหลัง)	P36	ปิดสติ๊กเกอร์พิมพ์ลายนูน STICKER PERMANENT GREY 70 MICRON พิมพ์ด้วยระบบ UV PRINT SPOT UV CLEAR ปิดผิวเรียบแน่นเดียวไว้รอยต่อไว้รอยต่อ (เลือกรูปภาพและลายภายหลัง)	
P16	รูปภาพพร้อมกรอบขนาดไม่น้อยกว่า 1.20x2.00 เมตร ภาพพระบรมฉายาลักษณ์ในกรอบโวนิลสีไม่กรอบรูปไฟเบอร์กลาสภาพพิมพ์สีตามแบบ (เลือกรูปภายหลัง)	P37	เหล็กกล่องกัลวาไนซ์ขนาด 1.5x3 นิ้วหนา 2.3 มม ปิดทับด้วยไม้เทียม WALL BOARD CODE PWCO ขนาด 224x26mm.(8.13x1 นิ้ว) สูง 3 เมตร ติดตั้งจากระดับพื้นระบียงสูง 3.50 ม ผลิตภัณฑ์/ยี่ห้อ INFINITE, SCI WOOD, DRAGON WOOD, KS WOOD, PROMA.	
P17	แผ่นพลาสติกหนา 25 มม ประกะสองแผ่นหนา 50 มม จุลลย CNC ตามแบบทำสีพ่นอุตสาหกรรมแบบด้านเลือกภายหลัง (ให้รับจ้างทำแบบขยายและทำตัวอย่าง สีเสนอต่อผู้ออกแบบพิจารณาอนุมัติก่อนดำเนินการ) กรอบไม้เนื้อแข็งขนาด 2x3 นิ้ว ขนาดรวม .50x210x5 ซม ติดตั้งด้านใน- นอกห้องประชุม			
P18	แผ่นพลาสติกหนา 25 มม ประกะสองแผ่นหนา 50 มม จุลลย CNC ตามแบบทำสีพ่นอุตสาหกรรมแบบด้านเลือกภายหลัง (ให้รับจ้างทำแบบขยายและทำตัวอย่าง สีเสนอต่อผู้ออกแบบพิจารณาอนุมัติก่อนดำเนินการ) กรอบไม้เนื้อแข็งขนาด 2x3 นิ้ว ขนาดรวมกรอบ .50x110x5 ซม ติดตั้งด้านใน- นอกห้องประชุม			
P19	โครงคร่าวไม้เนื้อแข็งขนาด 1.5x2 นิ้ว ๑๕0 ซม อาน้ำยากันปลวกกรุด้วยไม้ขัดยางหนาไม่น้อยกว่า 19 มม ปิดทับด้วยกระเบื้องโมเสคขนาด 30x30 ซม (เลือกและลายภายหลัง)			
P20	โครงคร่าวไม้เนื้อแข็งขนาด 1.5x2 นิ้ว ๑๕0 ซม อาน้ำยากันปลวกกรุด้วยไม้ขัดยางหนาไม่น้อยกว่า 19 มม ท็อปหินแกรนิตขนาดตามแบบหน้าบานปิดแผ่นลามิเนต หนาไม่น้อยกว่า 0.8 มม ขอบเคาน์เตอร์แกรนิตหนา 5 ซม ติดม็อกจันลูมิเนียมโปเ ไฟล์บานพับด้วยและรางลิ้นชักแบบซอฟต์แวร์ (เลือกและลายภายหลัง) บานทับขอบ			
P21	โครงคร่าวไม้เนื้อแข็งขนาด 1.5x3 นิ้ว ๑๕0 ซม อาน้ำยากันปลวกกรุด้วยไม้ขัดยางหนาไม่น้อยกว่า 19 มม ปิดทับด้วยไม้เนื้อแข็งขนาด 1x4 นิ้วดิบโป 1 ซม ไม้จุดเขียนขัดเรียบย้อมสีไม้พ่นเคลือบดีวีไอวียูรีเทนแบบด้าน (เลือกและลายภายหลัง) ให้รับจ้างทำตัวอย่างสีเสนอต่อผู้ออกแบบพิจารณาอนุมัติก่อนดำเนินการ ขัดเรียบกับสีไม้ให้ออกมาเป็นไม้แผ่นเดียวไว้รอยต่อไม้	หมายเหตุ	1. ระยะในแบบอาคารเคลื่อนได้ ให้รับจ้างดูแบบและตรวจสอบระยะขนาดจากสภาพพื้นที่จริงในที่ก่อสร้างก่อนดำเนินการใดๆทุกกรณี เพื่อเป็นการป้องกันปัญหาข้อผิดพลาดในการทำงาน	
P22	แผ่นพลาสติกหนา 25 มม ประกะสองแผ่นหนา 50 มม จุลลย CNC ตามแบบทำสีพ่นอุตสาหกรรมแบบด้านเลือกภายหลัง (ให้รับจ้างทำแบบขยายและทำตัวอย่าง สีเสนอต่อผู้ออกแบบพิจารณาอนุมัติก่อนดำเนินการ) กรอบไม้เนื้อแข็งขนาด 2x3 นิ้ว ขนาดรวม .50x180x5 ซม ติดตั้งด้านใน- นอกห้องประชุม		2. ปริมาณเฟอร์นิเจอร์ให้ยึดตามใบประมาณราคากลาง	
P23	โครงคร่าวภายในไม้เนื้อแข็งอาน้ำยากันปลวกขนาด 1.5x2 นิ้ว ๑๕0 ซม กรุด้วยไม้ขัดยางหนาไม่น้อยกว่า 19 มม ปิดทับด้วยไม้เนื้อแข็งขนาด 1x4 นิ้ว ขึ้นรูปตามแบบไม้ดิบโป 1 ซม จุดเขียนไม้ขัดเรียบให้เป็นไม้แผ่นเดียวไว้รอยต่อ ทำสีย้อมไม้เคลือบดีวีไอวียูรีเทนแบบด้านให้รับจ้างทำตัวอย่างสีเสนอต่อผู้ออกแบบพิจารณาอนุมัติก่อนดำเนินการ		3. ผู้รับจ้าง/คู่สัญญา ต้องใช้วัสดุ ประเภทวัสดุหรือคุณภาพ ที่จะใช้ในงานก่อสร้างเป็นวัสดุที่ผลิตภายในประเทศ โดยใช้ไม้ไม่น้อยกว่าร้อยละ 60 ของมูลค่าวัสดุที่จะใช้ในงานก่อสร้างทั้งหมดตามสัญญา	
P24	โครงคร่าวภายในเหล็กกล่องกัลวาไนซ์ขนาด 1x1 นิ้วหนา 1.5 มม ๑ 1.20 ม กรุด้วยแผ่นอลูมิเนียมคอมโพสิตหนาไม่น้อยกว่า 4 มม (เลือกและลายภายหลัง)		4. ผู้รับจ้าง/คู่สัญญา หากมีงานก่อสร้าง ปรับปรุงอื่น ๆ ที่ต้องใช้เหล็กที่ผลิตภายในประเทศ ไม่น้อยกว่าร้อยละ 90 ของปริมาณเหล็กที่ต้องใช้ทั้งหมดตามสัญญา	



โครงการ :

งานก่อสร้างและตกแต่งเพิ่มเติมภายใน อาคารศูนย์ปฏิบัติการการโรงแรมและการท่องเที่ยว ตำบลนาเวียง อำเภอเมือง จังหวัดเพชรบุรี

สถานที่ตั้ง :

ตำบลนาเวียง อำเภอเมือง จังหวัดเพชรบุรี

เจ้าของ :

มหาวิทยาลัยราชภัฏเพชรบุรี

อำนาจการโดย อธิการบดี :

ผศ.ดร.เสนาะ กลิ่นงาม

สถาปนิกที่ปรึกษา :

ผศ.วีเชียร เข็มเงิน ว-สถ 581

สถาปนิกภายใน :

ผู้ช่วยศาสตราจารย์เฉลิมศักดิ์ แก้วเกาะ เลขที่ใบประกอบวิชาชีพ ส-สน 236

ผู้ช่วยสถาปนิก :

อาจารย์จิตรา มีทองคำ  
อาจารย์ภัทรวรรณ เอมกมล ว-สถ 17741  
อาจารย์จิตราพร ชัยเสริมวงศ์  
อาจารย์จุฑาทิพย์ ชังสุวรรณ  
อาจารย์วีระพร ฤทธิบุ้ง

วิศวกรโยธา :

วิศวกรไฟฟ้า :

อ.อานนท์ พ่วงชิงงาม วทก.1096

วิศวกรสถาปัตย์ :

REVISION :

NO.	DATE	DESCRIPTION

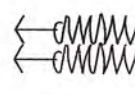







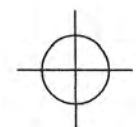



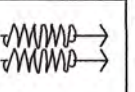
DRAWING TITLE


รายการประกอบแบบ สถาปัตยกรรมภายใน

DRAWN BY :  
CHECKED BY :  
APPROVED BY :  
DATE :

DRAWING NO.  
**IA-02**



ข้อกำหนดรายละเอียดงาน/สัญลักษณ์ประกอบแบบสถาปัตยกรรมภายใน		
งานไม้โครงเฟอร์นิเจอร์บิวท์อินและเฟอร์นิเจอร์ลอยตัว งานทำสีย้อมไม้ สีพ่นอุตสาหกรรม การเคลือบผิวไม้แบบด้านด้วยดีดีโพรียูรีเทรน		
ไม้เนื้อแข็งที่ใช้ทำโครงเฟอร์นิเจอร์คือ ไม้เนื้อแข็ง เป็นไม้ที่ทามาจากต้นไม้ที่มีอายุหลายสิบปี ลักษณะทั่วไปของไม้เนื้อแข็ง แน่น สีแดงปนดำ ก่อนขึ้นทากันการ มีความแข็งแรงทนทานสูงถึง 1,000 กก./ตร.ซม ไม่หด ไม่บิดงอ ไม่มีรอยแตกกร้าว จึงจะนำมาก่อสร้างเฟอร์นิเจอร์ได้แก่ ไม้สัก ไม้ประดู่ ไม้มะเกลือ ไม้ตะแบก ไม้เต็ง ไม้เตย ไม้ตะเคียน ไม้เือก ไม้หลุมพอง ไม้เสลา ไม้เลียงมัน ไม้ชิง ไม้ยมหิน ไม้ชะคาง ไม้เต็ง ไม้ตะบูนดำ ไม้ตะคร้อหนาม ไม้ตะคร้อไข่ ไม้แดง และไม้กั้นกรา เป็นต้นนำมาทา/อาบยากันปลวกให้ชุมตากแห้งก่อนใช้งาน ใช้สีย้อมไม้สูตรน้ำมันสีย้อมไม้แบบเงา (สีย้อมไม้แบบเงาทั้งด้าน)เคลือบผิวด้วยยูรีเทรนแบบด้าน ให้ผู้รับจ้างทำตัวอย่างสีลงบนไม้จริงเสนอต่อผู้ออกแบบพิจารณาอนุมัติก่อนดำเนินการ ในแบบชุดนี้หากมีจุดใดที่ไม่เรียบร้อยเสียภาพตัด หรือแบบขยาย ให้ผู้รับจ้างทำข้อปดรอซึ่งเสนอต่อผู้ออกแบบพิจารณาอนุมัติก่อนดำเนินการ ผู้รับจ้างจะอ้างว่าในแบบไม่เรียบร้อยเสียแล้วไม่ได้ ทำงอกสร้างตกแต่ภายในงานชุดนี้เมื่อสำเร็จแล้วจะต้องสมบูรณ์เรียบร้อยพร้อมใช้งาน เป็นไปตามหลักวิชาการ และวิชาชีพสถาปัตยกรรมภายใน ให้ผู้รับจ้างปฏิบัติงานให้เป็นไปตามคำแนะนำ ชีเนะของสถาปนิกภายในผู้ออกแบบอย่างเคร่งคัด		
งานไม้สักโซลลายที่ใช้กับผนัง ท็อปโต๊ะ และเฟอร์นิเจอร์		
ไม้เนื้อละเอียดเหนียวแน่น มีเนื้อตรง โสภคตกแต่งได้ง่ายเรียบร้อยมีสีสม่ำเสมอทั้งทุกแผ่น และทุกแผ่นมีสีเหมือนกันด้วยมีลายสวยงามคล้ายๆกัน เพื่อเพละไม้เป็นแผ่นเดียวกันได้เป็นไม้ที่มีตาน้อย ตาไม้ไม่เสียไม่มีรอยแตกกร้าวเป็นแผลเป็นรอยทะเลาะเส้นตรง เนื้อไม้ละเอียดสม่ำเสมอ ไม่หดตัวไม่มีการบิดหรือแตกกร้าว ไม่มีรอยปลวก		
งานกระจกเงาสี กระจกใส กระจกเงาใส	งานไฟฟ้าดวงโคมและอุปกรณ์ไฟฟ้าอื่นๆในงานสถาปัตยกรรมภายใน	
กระจกที่ผู้ออกแบบได้เลือกใช้ในงานมีกระจกเงาสี กระจกเงาใส และกระจกใส มีงานเขียนสีขัดเงาให้ผู้รับจ้างดูจากรายละเอียดในแบบ	งานดวงโคมไฟฟ้าผู้ออกแบบได้เลือกระบุรุ่น/ยี่ห้อที่ตรงกับการใช้งานสถาปัตยกรรมภายในตามหลักวิชาการเอาไว้ มากกว่า 5 ยี่ห้อได้แก่ ผลิตภัณฑ์/ยี่ห้อ (L&E, PASSIONLIGHT, LAMPTION, PHILLIP, EVELIGHTING, LAMPTITUDE.) ในกรณีผลิตภัณฑ์/ยี่ห้อที่ผู้ออกแบบเลือกไว้ดังกล่าวเลิกผลิตไปแล้ว ผู้รับจ้างสามารถนำเสนอผลิตภัณฑ์/ยี่ห้อที่เทียบเท่าเสนอต่อคณะกรรมการหรือผู้ออกแบบพิจารณาอนุมัติเพื่อพิจารณาได้	
สัญลักษณ์ประกอบแบบ		
 ผ้าม่านจีบทึบแสงกันแดด UV 100% และผ้าม่านจีบโปร่งแสงพร้อมอุปกรณ์ครบชุด ความกว้างและความสูงเช็คจากแบบและพื้นที่จริง ความสูงชนผ้าหลุมเพดานยาวลงถึงพื้นห้อง (ให้ผู้รับจ้างนำเสนอดัวผ้าม่านและอุปกรณ์ทั้งหมดให้ผู้ออกแบบพิจารณาอนุมัติก่อนดำเนินการ	 LED COB ไฟ LED STRIPLIGHT COB ไฟเส้น SS22 12W/M. WARM WHITE IP65 แสง 6500K เดินรอบตามแบบ เชื่อมต่อวงจรของเดิม (ดูแบบขยายผ้าเพดาน) ติดตั้งพร้อมรางอลูมิเนียมไฟเส้น L แบบเข้ามุม	 ไฟ DOWNLIGHT LIGHT ADJUSTABLE MQTL2048-CL 5W. WARM WHITE.BEAM ANGLE 36DEGREE 6500K.DIAMENSION 85XH26. ผลิตภัณฑ์/ยี่ห้อ (L&E, PASSIONLIGHT, LAMPTION, PHILLIP, EVELIGHTING, LAMPTITUDE.
 LED ไฟ LED STRIP LIGHT SS20 4W/M. WARM WHITE IP20 แสง 3000K.รางไฟเส้น UC 2m ชุดขึ้นขนาด 8.5X18mm. แบบตรงชุดผ้าครอบขึ้น ผลิตภัณฑ์/ยี่ห้อ (L&E, PASSIONLIGHT, LAMPTION, PHILLIP, EVELIGHTING, LAMPTITUDE. ในกรณีที่สินค้าเลิกผลิตไปแล้วผู้รับจ้างสามารถนำเสนอผลิตภัณฑ์เทียบเท่าได้	 โคมไฟห้อยพร้อมหลอดไฟ (หลอดT8) รุ่น WL-JS013-BK/WH.Materials : Aluminium+Acrylic. Color : Black 1 x 36W.Size : 70 x 1250 x 80 mm. ผลิตภัณฑ์/ยี่ห้อ (L&E, PASSIONLIGHT, LAMPTION, PHILLIP, EVELIGHTING, LAMPTITUDE.	 พัดลมระบายอากาศฝังผ้าเพดานพัดลมขนาด 8 นิ้วแบบต่อท่อฝังผ้าใช้ท่อต่อขนาด 6 นิ้ว ชนิดลมแรงพิเศษ 220V. 125W.หน้ากากโลหะทำสีดำด้าน/ ปริมาณลม (ลบฟ/นาทึ) 506 (High), 353(Low) พวงกับสวิตช์เครื่องปรับอากาศห้องอาหาร ทำงานเปิด-ปิด พร้อมกับเครื่องปรับอากาศ ผลิตภัณฑ์/ยี่ห้อ NATIONAL, PANASONI,MITSUBISHI, HATARI.
 หัวจ่ายลมเจ็ท JET DIFFUSER อลูมิเนียมสีขาว ต่อท่อ Cloud Black Flex Ducting ท่อลมระบายอากาศ ขนาด 6 นิ้ว	 สวิตช์ไฟและหน้ากากครอบสีดำ ผลิตภัณฑ์/ยี่ห้อ NATIONAL, PANASONIC. BTICINO, SIEMENS.	 DOWNLIGHT LED CIRCULAR DOWNLIGHT 12W.ADJUSTABLE AND BLACK REFLECTOR. BEAM ANGEL : 18 DEGREE.3000K(WARM WHITE) ผลิตภัณฑ์/ยี่ห้อ (L&E, PASSIONLIGHT, LAMPTION, PHILLIP, EVELIGHTING, LAMPTITUDE.
 โคมไฟ LED ห้อยเพดานสีทองสามารถปรับแสงหรือได้ไม่น้อยกว่า 12W. 4 rings 40, 60, 80, 60ซม. (รวม 4 วง)/ชุด WARM WHITE (ที่เพดานเตอร์นี้วางกระจายใช้ 3ชุด	 เด้ารับคู่ เสียบขากลมแบนมีกรวด/ม่านนิรภัย 16A250V.สีดำ ผลิตภัณฑ์/ยี่ห้อ NATIONAL, PANASONIC. BTICINO, SIEMENS.	 ปลั๊กโทรศัพท์สายในติดตั้งภายในห้องพักทุกห้องทุกห้อง และส่วนบริการต่างๆในแต่ละแผนก เคานเตอร์ฟร้อนเดค. ฟรอนออฟฟิต ภัตตาคาร ห้องแม่บ้านทุกชั้น ห้องครัว ห้องช่าง ห้องซักรีด
 สัญลักษณ์ผ้าม่านในแบบ ในงานออกแบบชุดนี้งานม่านทั้งหมดให้ผู้รับจ้างดำเนินการติดตั้งม่านจีบตามตำแหน่งที่มีสัญลักษณ์นี้ในแบบ โดยติดตั้งความสูงจากผ้าหลุมตัวสูงยาวลงมาถึงพื้น ให้ผู้รับจ้างวัดขนาดความกว้างความสูงจากสถานที่ที่จริงก่อนขึ้นเสนอราคา และก่อนดำเนินการติดตั้ง เป็นม่านสองชั้น ได้แก่ ม่านทึบ และม่านโปร่ง ผ้าม่านจีบผ้ากันแดด กันแสง UV ม่าน Dim out ผ้าหนา เนื้อละเอียด สีเดียวทั้งด้านหน้าและด้านหลัง ทอด้วยเส้นด้ายสีดำตรงกลาง ? Polyester100% น้ำหนักผ้า 220 กรัม/ตร.ม หน้าผ้า 280ซม ไม่มีรอยต่อความกว้างของผ้าม่านจีบ = ผ้าที่ติดตั้งใช้ชายล่าง รางอลูมิเนียมตะขอเพดาน (หัวผ้าเสมอราง) ผ้าม่านโปร่งแบบจีบเป็นผ้าหน้ากว้าง ไม่ต้องต่อผ้าหน้ากว้าง 280 ซม เป็นผ้าทอลาย อุปกรณ์รางม่านครบชุด ให้ผู้รับจ้างนำเสนอดัวอย่างผ้าม่านและอุปกรณ์ทั้งแกผู้ออกแบบพิจารณาอนุมัติก่อนดำเนินการ		
งานอุปกรณ์มือจับ บานพับ กุญแจล็อค และอื่นๆในงานสถาปัตยกรรมภายใน		
ผู้ออกแบบพิจารณาเลือกใช้ของดีมีคุณภาพโดยเลือกระบุไว้มากกว่า 5 ยี่ห้อ ได้แก่ HAFELE, YALE, SOLEX, HIDO, LEOWOOD, WIN WIN. ในกรณีผลิตภัณฑ์/ยี่ห้อที่ผู้ออกแบบเลือกไว้ดังกล่าวเลิกผลิตไปแล้ว ผู้รับจ้างสามารถนำเสนอผลิตภัณฑ์/ยี่ห้อที่เทียบเท่าเสนอต่อคณะกรรมการหรือผู้ออกแบบพิจารณาอนุมัติเพื่อพิจารณาได้		
งานฉนวนกันความร้อน กันเสียง กันไฟ /งานบุผนังเฟอร์นิเจอร์งานเฟอร์นิเจอร์บิวท์อินยึดติดกับที่ งานทำประตูไม้ งานประตูเหล็กและสีพ่น งานผ้าม่าน/อุปกรณ์ม่าน		
ฉนวนกันความร้อน กันไฟ กันเสียงขนาดตามที่ระบุในแบบมีมาตรฐานไม่ก่อให้เกิดมะเร็งโดยได้รับการรับรองจากสถาบันวิจัยมะเร็งนานาชาติ (IARC)มาตรฐานสากล :ISO 9001:2015 ,ISO 14001:2015 (Made in Thailand) ผู้รับจ้างจะต้องชี้แจงเฉพาะทางที่มีประสิทธิภาพ มีผลงานที่เชื่อถือได้ และให้ผู้รับจ้างนำเสนอวัสดุ อุปกรณ์ทั้งหมดในงานนี้เสนอต่อผู้ออกแบบ/และกรรมการพิจารณาอนุมัติก่อนดำเนินการ หากพบว่ามีการใดที่ไม่มีความภาพหรือตรงตามรายการออกแบบ ผู้รับจ้างต้องทำการแก้ไขให้ถูกต้องโดยไม่เสียค่าใช้จ่ายใดๆ		
งานเฟอร์นิเจอร์ลอยตัว		
ผู้ออกแบบพิจารณาเลือกใช้ของดีมีคุณภาพโดยเลือกระบุไว้มากกว่า 5 ยี่ห้อ ได้แก่ HARMONITE, MODERNFORM, ROCKWORT, TASINA, ARTISTRY HOUSE, NYSSIE HOME DECOR, SP Luxury Bedding, SANTASHOME, PASAYA, DUNLOPILLO, LOTUS, NOOZ, KLOUD KOSMOS, ในกรณีผลิตภัณฑ์/ยี่ห้อที่ผู้ออกแบบเลือกไว้ดังกล่าวเลิกผลิตไปแล้ว ผู้รับจ้างสามารถนำเสนอผลิตภัณฑ์/ยี่ห้อที่เทียบเท่าเสนอต่อคณะกรรมการหรือผู้ออกแบบพิจารณาอนุมัติเพื่อพิจารณาได้ ในส่วนเฟอร์นิเจอร์ที่จะขึ้นรูปใหม่ได้มีรายชื่อหรือจำหน่ายทั่วไป ให้ผู้รับจ้างชี้แจงมีชื่อเฉพาะทางที่มีประสิทธิภาพและความชำนาญเป็นที่ยอมรับเป็นที่รู้จักในวงการวิชาชีพสถาปัตยกรรมภายใน และทำการเขียนแบบข้อปดรอซึ่งเฟอร์นิเจอร์ดังกล่าวให้ผู้ออกแบบพิจารณาอนุมัติก่อนดำเนินการ /ปริมาณเฟอร์นิเจอร์ยึดตามใบประมาณราคากลาง		
หมายเหตุ : ให้ผู้รับจ้างทำการตรวจสอบแบบกับสถานที่จริงอย่างละเอียดก่อนเสนอราคา/ก่อนดำเนินการก่อสร้างหากมีจุดใดขาดตกหล่นไป จะต้องแจ้งต่อคณะกรรมการก่อนขึ้นเสนอราคา หากขึ้นเสนอราคาไปแล้วมาพบว่ามีความตกจุดใด จะมาเรียกร้องเงินเพิ่มไม่ได้		



โครงการ :

งานก่อสร้างและตกแต่งเพิ่มเติมภายในอาคารศูนย์ปฏิบัติการโรงแรมและการท่องเที่ยว ตำบลนาเวียง อำเภอเมือง จังหวัดเพชรบุรี

สถานที่ตั้ง :

ตำบลนาเวียง อำเภอเมือง จังหวัดเพชรบุรี

เจ้าของ :

มหาวิทยาลัยราชภัฏเพชรบุรี

ดำเนินการโดย อธิการบดี:

ผศ.ดร.เสนาะ กลิ่นงาม

สถาปนิกที่ปรึกษา :

ผศ.วิเชียร เข็มเงิน ว-สถ 581

สถาปนิกภายใน :

ผู้ช่วยศาสตราจารย์เฉลิมศักดิ์ แก้วเกาะ เลขที่ใบประกอบวิชาชีพ ส-สน.236

ผู้ช่วยสถาปนิก :

อาจารย์จิตรา มีทองคำ  
อาจารย์ภัทรวรรณ เอมกมล ส-สถ 17741  
อาจารย์จิตราพร ชัยเสริมวงศ์  
อาจารย์จุฬพล อังสุวรรณ  
อาจารย์วีระพร ฤทธิบัวสูง

วิศวกรโยธา :

วิศวกรไฟฟ้า :

อ.ชานนท์ พ่วงชิงงาม วฟท.1096

วิศวกรสุขาภิบาล :

REVISION :

NO.	DATE	DESCRIPTION

DRAWING TITLE

DRAWN BY :

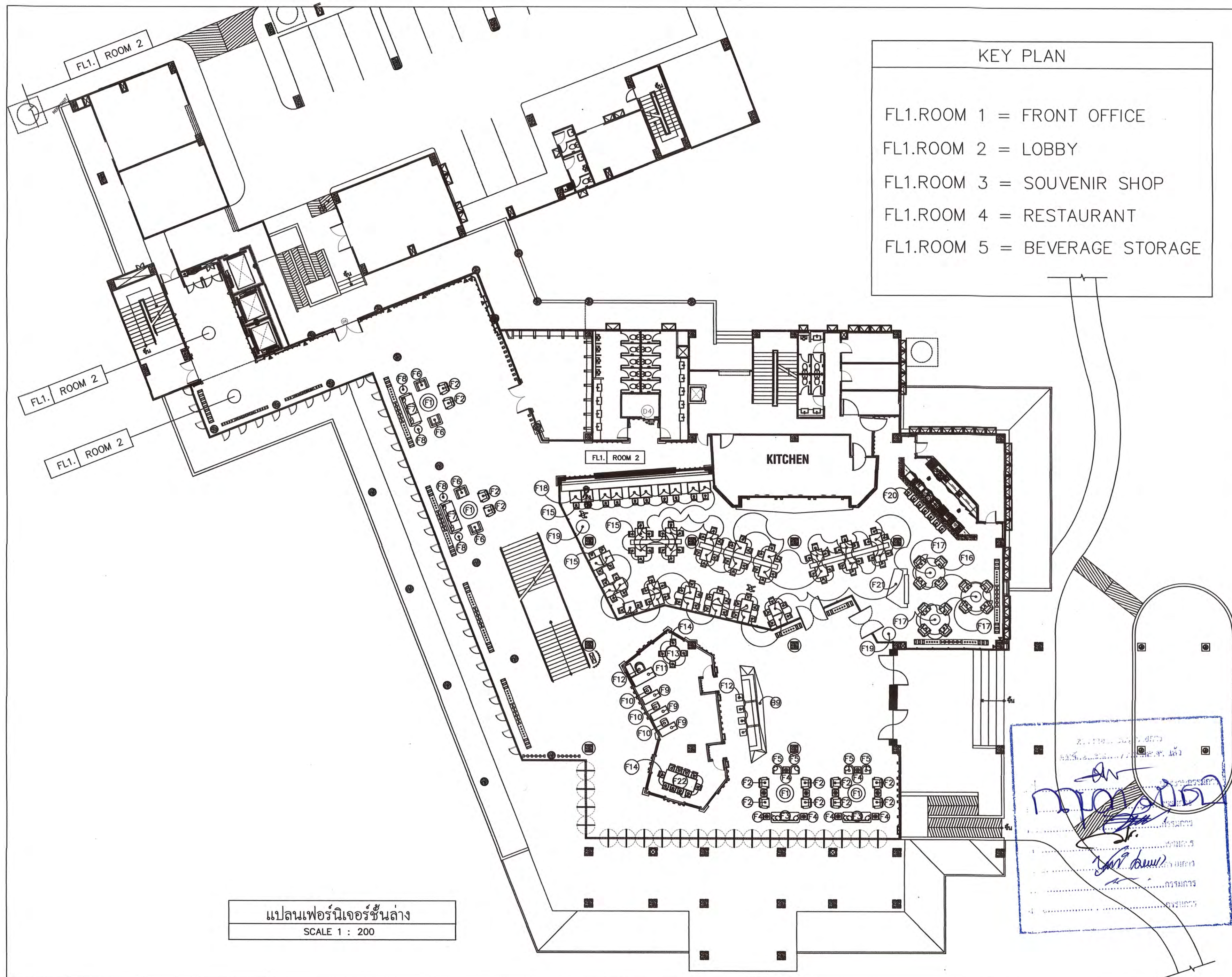
CHECKED BY :

APPROVED BY :

DATE :

DRAWING NO.  
  
**IA-03**





โครงการ :  
งานก่อสร้างและตกแต่งเพิ่มเติมภายในอาคาร  
ศูนย์ปฏิบัติการการโรงแรมและการท่องเที่ยว  
ต.นาหว้า อ.เมืองเพชรบุรี จ.เพชรบุรี.

สถานที่ตั้ง :  
ตำบลนาหว้า อำเภอเมือง จังหวัดเพชรบุรี  
เจ้าของ :  
มหาวิทยาลัยราชภัฏเพชรบุรี  
อำนาจการโดย อธิการบดี:  
ผศ.ดร.เสนาะ กลิ่นงาม

สถาปนิกที่ปรึกษา :  
ผศ.วิเชียร เข้มเงิน ว-สถ 581

สถาปนิกภายใน :  
ผู้ช่วยศาสตราจารย์เฉลิมศักดิ์ แก้วเกาะ  
เลขที่ใบอนุญาตวิชาชีพ ส-สน.236

ผู้ช่วยสถาปนิก :  
อาจารย์จิตรา มีทองคำ  
อาจารย์ภัทรวรรณ เอมกมล ว-สถ 17741  
อาจารย์จิตราพร ชัยเสริมวงศ์  
อาจารย์จุฑาพล ชังสุเวช  
อาจารย์วิระพร ฤทธินันท์  
นายชูชาติ เมฆกมล  
วิศวกรโยธา :

วิศวกรไฟฟ้า :  
อ.อานนท์ พ่วงชิงงาม วฟก.1096

วิศวกรสุขาภิบาล :

REVISION :

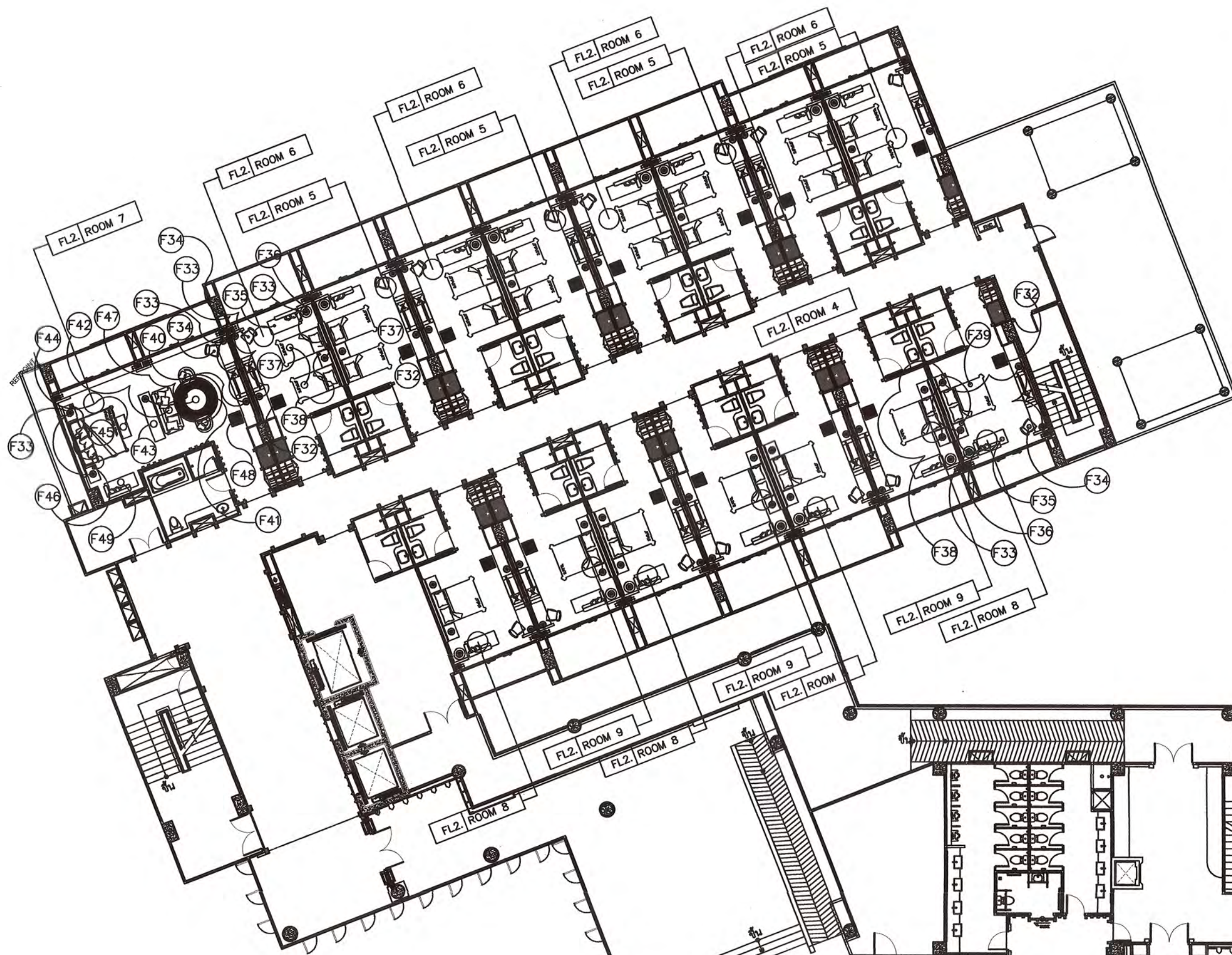
NO.	DATE	DESCRIPTION

DRAWING TITLE

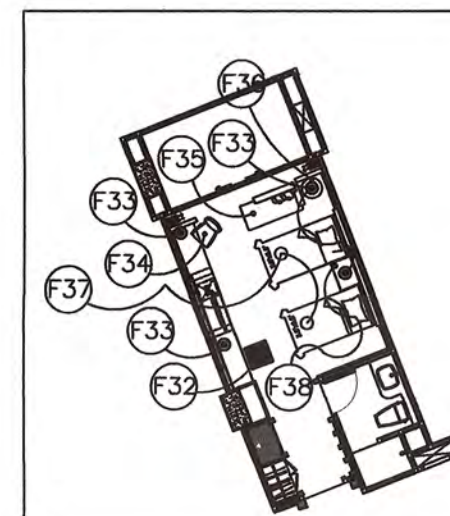
แปลนเฟอร์นิเจอร์ชั้นล่าง

DRAWN BY :  
CHECKED BY :  
APPROVED BY :  
DATE :  
DRAWING NO.  
IA-04



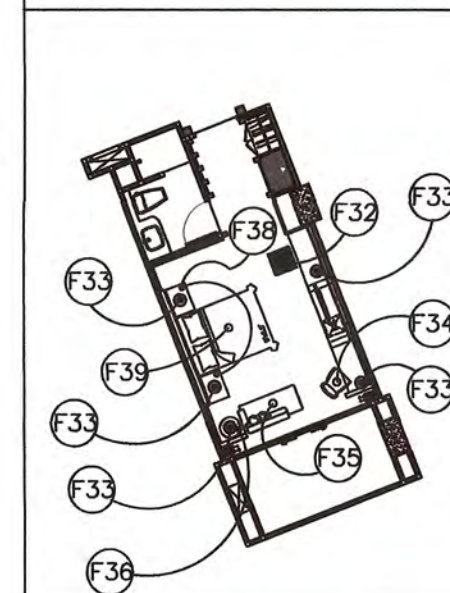


KEY PLAN	
FL2.ROOM 1	= MEETING ROOM 1.
FL2.ROOM 2	= MEETING ROOM 2.
FL2.ROOM 3	= CORRIDOR
FL2.ROOM 4	= HALLWAY
FL2.ROOM 5	= STANDARD TWIN BED 1
FL2.ROOM 6	= STANDARD TWIN BED 2
FL2.ROOM 7	= SUPERIOR ROOM
FL2.ROOM 8	= STANDARD DOUBLE BED 1
FL2.ROOM 9	= STANDARD DOUBLE BED 2



FL2.ROOM 5 = STANDARD TWIN BED 1  
FL2.ROOM 6 = STANDARD TWIN BED 2

หมายเหตุ: ห้อง STANDARD TWIN BED 1 และห้อง STANDARD TWIN BED 2 ใช้เฟอร์นิเจอร์ลอยตัวเหมือนกันทั้งหมดจำนวนให้นับจำนวนทั้งหมดจากแปลนเฟอร์นิเจอร์



FL2.ROOM 8 = STANDARD DOUBLE BED 1  
FL2.ROOM 9 = STANDARD DOUBLE BED 2

หมายเหตุ: ห้อง STANDARD DOUBLE BED 1 และห้อง STANDARD DOUBLE BED 2 ใช้เฟอร์นิเจอร์ลอยตัวเหมือนกันทั้งหมดจำนวนให้นับจำนวนทั้งหมดจากแปลนเฟอร์นิเจอร์



โครงการ:

งานก่อสร้างและตกแต่งเพิ่มเติมภายในอาคารศูนย์ปฏิบัติการโรงแรมและการท่องเที่ยว  
ต.น.ว.จ. อ.เมืองพรวนบุรี จ.พรวนบุรี.

สถานที่ตั้ง:

ตำบลนาหวาง อำเภอเมือง จังหวัดพรวนบุรี

เจ้าของ:

มหาวิทยาลัยราชภัฏพรวนบุรี

อำนาจการโดย อธิการบดี:

ผศ.ดร.เสนาะ กลิ่นงาม

สถาปนิกที่ปรึกษา:

ผศ.วิเชียร เข็มเงิน ๖-สถ 581

สถาปนิกภายใน:

ผู้ช่วยศาสตราจารย์เฉลิมศักดิ์ แก้วเกาะ  
เลขที่ใบอนุญาตวิชาชีพ ๙-๙๙.๒๓๖

ผู้จัดทำสถาปนิก:

อาจารย์ศิวา มีทองคำ  
อาจารย์ภัทรวรรณ เหมกมล ๙-๙๙.๑๗๗๔  
อาจารย์ศิวาพร ชัยเสริมวงศ์  
อาจารย์ศิวาพร ชัยเสริมวงศ์  
อาจารย์วิระพร ฤทธิบัวสูง  
นายชูชาติ เมฆกมล  
วิศวกรโยธา:

วิศวกรไฟฟ้า:

อ.อานนท์ พ่วงชิงงาม วพ.๑๐๙๖

วิศวกรสุขาภิบาล:

REVISION:

NO.	DATE	DESCRIPTION

DRAWING TITLE

แปลนเฟอร์นิเจอร์ชั้น 2

DRAWN BY:

CHECKED BY:

APPROVED BY:

DATE:

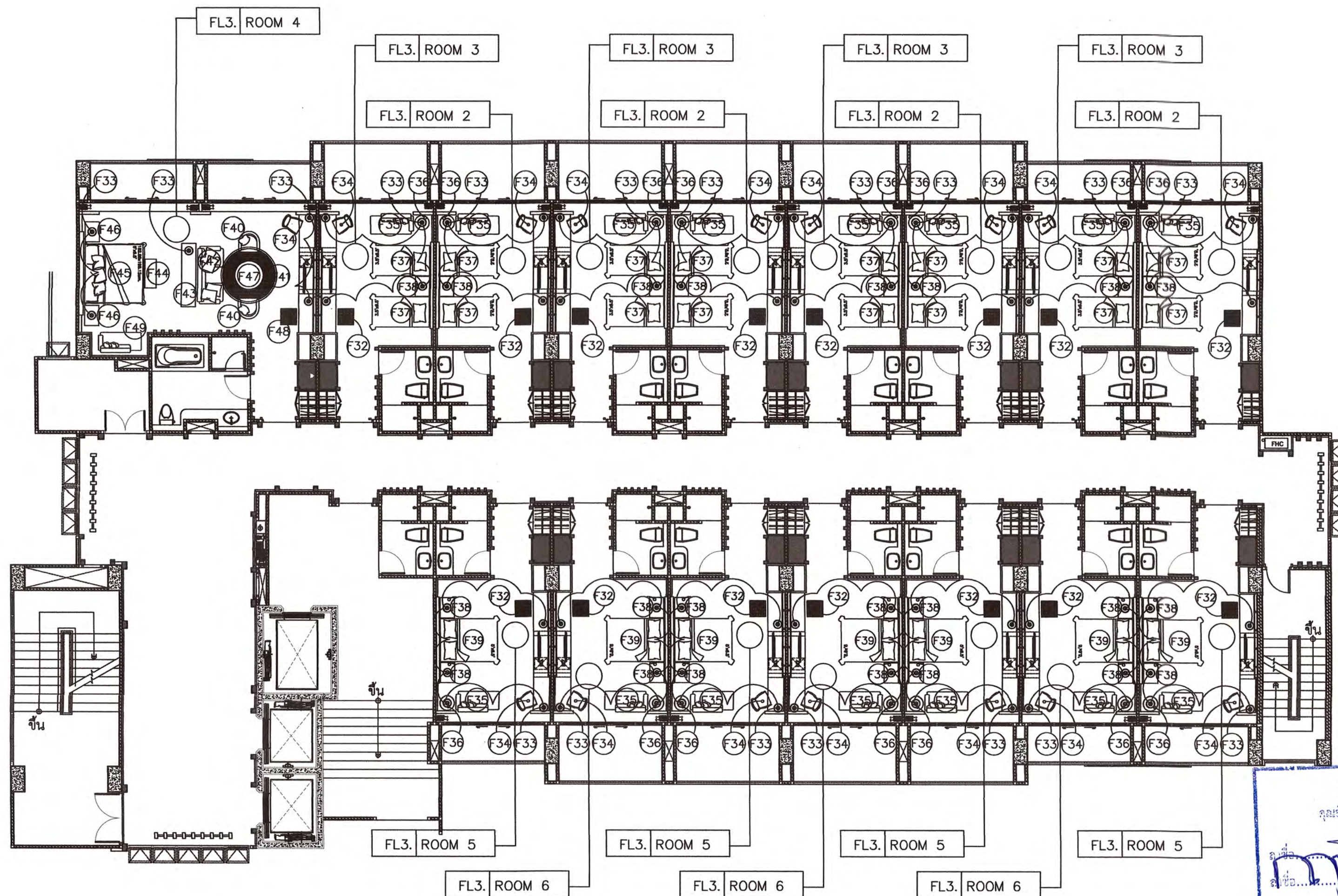
DRAWING NO.

IA-05

แปลนเฟอร์นิเจอร์ชั้น 2

SCALE 1 : 180





แปลนเฟอร์นิเจอร์ชั้น 3

SCALE 1 : 120

# KEY PLAN

- FL.3.ROOM 1 = CORRIDOR
- FL.3.ROOM 2 = STANDARD TWIN BED 1
- FL.3.ROOM 3 = STANDARD TWIN BED 2
- FL.3.ROOM 4 = SUPERIOR ROOM
- FL.3.ROOM 5 = STANDARD DOUBLE BED 1
- FL.3.ROOM 6 = STANDARD DOUBLE BED 2



โครงการ :  
งานก่อสร้างและตกแต่งเพิ่มเติมภายในอาคาร  
ศูนย์ปฏิบัติการการโรงแรมและการท่องเที่ยว  
ต. นาทุ่ง อ. เมืองเพชรบุรี จ. เพชรบุรี.

สถานที่ตั้ง :  
ตำบลนาทุ่ง อำเภอเมือง จังหวัดเพชรบุรี  
เจ้าของ :  
มหาวิทยาลัยราชภัฏเพชรบุรี  
อำนาจการโดย อธิการบดี:  
ศส.ดร.เสนาะ กสิณงาม

สถาปนิกที่ปรึกษา :  
ศส.วิเชียร เข็มเงิน 2-สถ 581

สถาปนิกภายใน :  
ผู้ช่วยศาสตราจารย์เฉลิมศักดิ์ แก้วเกาะ  
เลขที่ใบอนุญาตวิชาชีพ ส-สน.236

ผู้ร่วมสถาปนิก :  
อาจารย์จิตรา มีทองคำ  
อาจารย์ภัทรวรรณ เอมกมล 2-สถ 17741  
อาจารย์จิตราพร ชัยเสริมวงศ์  
อาจารย์จุฑาพร ชังสุขเวช  
อาจารย์วิระพร ฤทธิปัญญ  
นายสุชาติ เมฆกมล

วิศวกรโยธา :

ตรวจสอบแบบแปลน  
คุณลักษณะเฉพาะ, รายการฯ แล้ว

ชื่อ.....  
ชื่อ.....  
ชื่อ.....  
ชื่อ.....  
ชื่อ.....  
ชื่อ.....  
ชื่อ.....  
ชื่อ.....

วิศวกรไฟฟ้า :

อ.อานนท์ พ่วงชิงงาม วพ.ก.1096

วิศวกรสุขาภิบาล :

## REVISION :

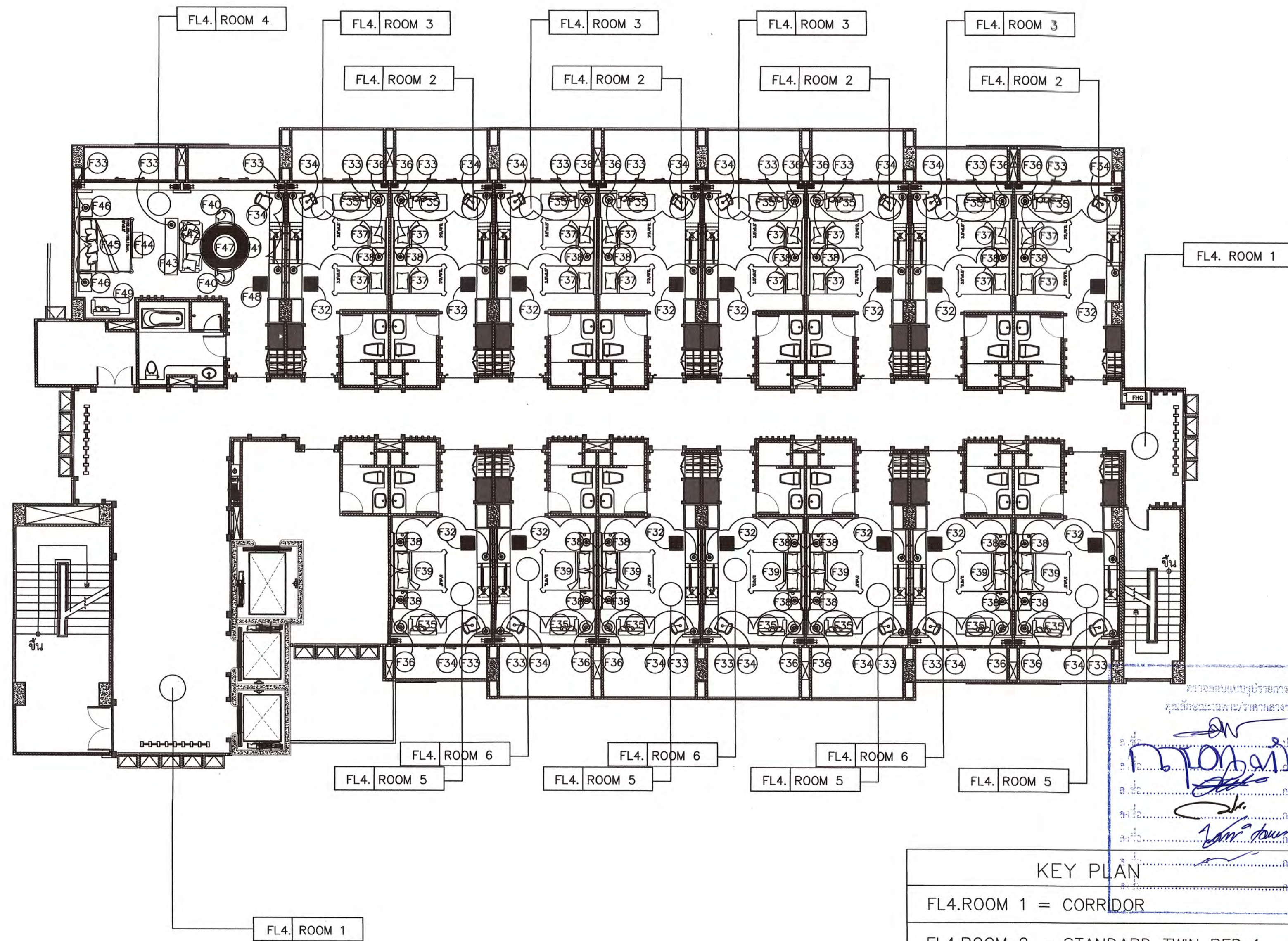
NO.	DATE	DESCRIPTION

## DRAWING TITLE

แปลนเฟอร์นิเจอร์ชั้น 3

DRAWN BY :  
CHECKED BY :  
APPROVED BY :  
DATE :  
DRAWING NO.  
IA-06





แปลนเฟอร์นิเจอร์ชั้น 4  
SCALE 1 : 120

KEY PLAN	
FL4.ROOM 1	= CORRIDOR
FL4.ROOM 2	= STANDARD TWIN BED 1
FL4.ROOM 3	= STANDARD TWIN BED 2
FL4.ROOM 4	= SUPERIOR ROOM
FL4.ROOM 5	= STANDARD DOUBLE BED 1
FL4.ROOM 6	= STANDARD DOUBLE BED 2



โครงการ :  
งานก่อสร้างและตกแต่งเพิ่มเติมภายในอาคารศูนย์ปฏิบัติการโรงแรมและการท่องเที่ยว  
ต.นาหว้า อ.เมืองเพชรบุรี จ.เพชรบุรี

สถานที่ตั้ง :  
ตำบลนาหว้า อำเภอเมือง จังหวัดเพชรบุรี

เจ้าของ :  
มหาวิทยาลัยราชภัฏเพชรบุรี

อำนาจการโดย อธิการบดี :  
ผศ.ดร.เสนาะ กลิ่นงาม

สถาปนิกที่ปรึกษา :  
ผศ.วิเชียร เข็มเงิน ๖-สถ. 581

สถาปนิกภายใน :  
ผู้ช่วยศาสตราจารย์เฉลิมศักดิ์ แก้วเกาะ  
เลขที่ใบอนุญาตวิชาชีพ ๙-๙๙.๒36

ผู้ช่วยสถาปนิก :  
อาจารย์จิรา มีทองคำ  
อาจารย์ภัทรวรรณ เหมกมล ๙-๙๙.17741  
อาจารย์จิตราพร ชัยเสริมวงศ์  
อาจารย์ศุพล สังข์สุวรรณ  
อาจารย์วิระพร ฤทธิชัย  
นายชัชชาติ เหมกมล

วิศวกรโยธา :

วิศวกรไฟฟ้า :  
อ.อานนท์ พงษ์ขิงงาม วท.1096

วิศวกรสุขาภิบาล :

REVISION :		
NO.	DATE	DESCRIPTION
DRAWING TITLE		
แปลนเฟอร์นิเจอร์ชั้น 4		
DRAWN BY :	DRAWING NO.	
CHECKED BY :	IA-07	
APPROVED BY :		
DATE :		





โครงการ :

งานก่อสร้างและตกแต่งเพิ่มเติมภายในอาคารศูนย์ปฏิบัติการโรงแรมและการท่องเที่ยว  
ถนนวิบูลย์ อ.เมืองพะเยา จ.พะเยา

สถานที่ตั้ง :

ตำบลนาไร่ อำเภอมะนัง จังหวัดพะเยา

เจ้าของ :

มหาวิทยาลัยราชภัฏพะเยา

อำนาจการโดย อธิการบดี :

ผศ.ดร.เสนาะ กสิณงาม

สถาปนิกที่ปรึกษา :

ผศ.วิเชียร เข็มเงิน ๖-๕๓ ๕๓๑

สถาปนิกภายใน :

ผู้ช่วยศาสตราจารย์เฉลิมศักดิ์ แก้วเกาะ  
เลขที่ใบอนุญาตวิชาชีพ ๕-๕๓ ๕๓๑

ผู้ช่วยสถาปนิก :

อาจารย์จิตรา มีทองคำ  
อาจารย์ภัทรวรรณ เอมมณี ๖-๕๓ ๑๗๗๔  
อาจารย์จิตราพร ชัยเสริมวงศ์  
อาจารย์จุฑาทิพย์ อังสุเวช  
อาจารย์วิระพร ฤทธิปัญ  
นายชูชาติ เอมมณี

วิศวกรโยธา :

วิศวกรไฟฟ้า :

อ.อานนท์ พงษ์งาม วพ.๑๐๙๖

วิศวกรสุขาภิบาล :

REVISION :

NO.	DATE	DESCRIPTION

DRAWING TITLE

แปลนเฟอร์นิเจอร์ชั้น ๕

DRAWN BY :

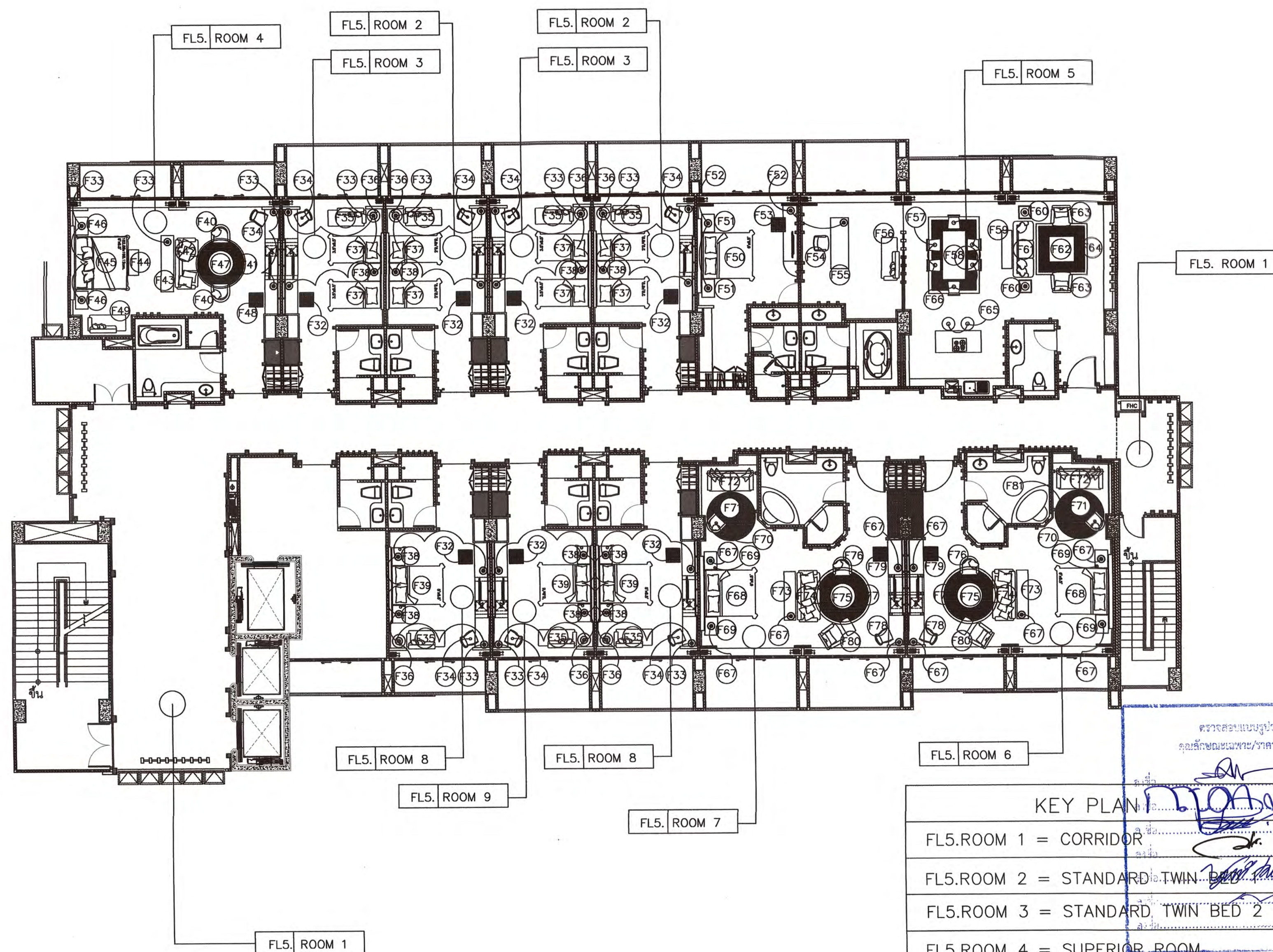
CHECKED BY :

APPROVED BY :

DATE :

DRAWING NO.

IA-08



แปลนเฟอร์นิเจอร์ชั้น ๕

SCALE 1 : 120

KEY PLAN

FL5.ROOM 1 = CORRIDOR

FL5.ROOM 2 = STANDARD TWIN BED

FL5.ROOM 3 = STANDARD TWIN BED 2

FL5.ROOM 4 = SUPERIOR ROOM

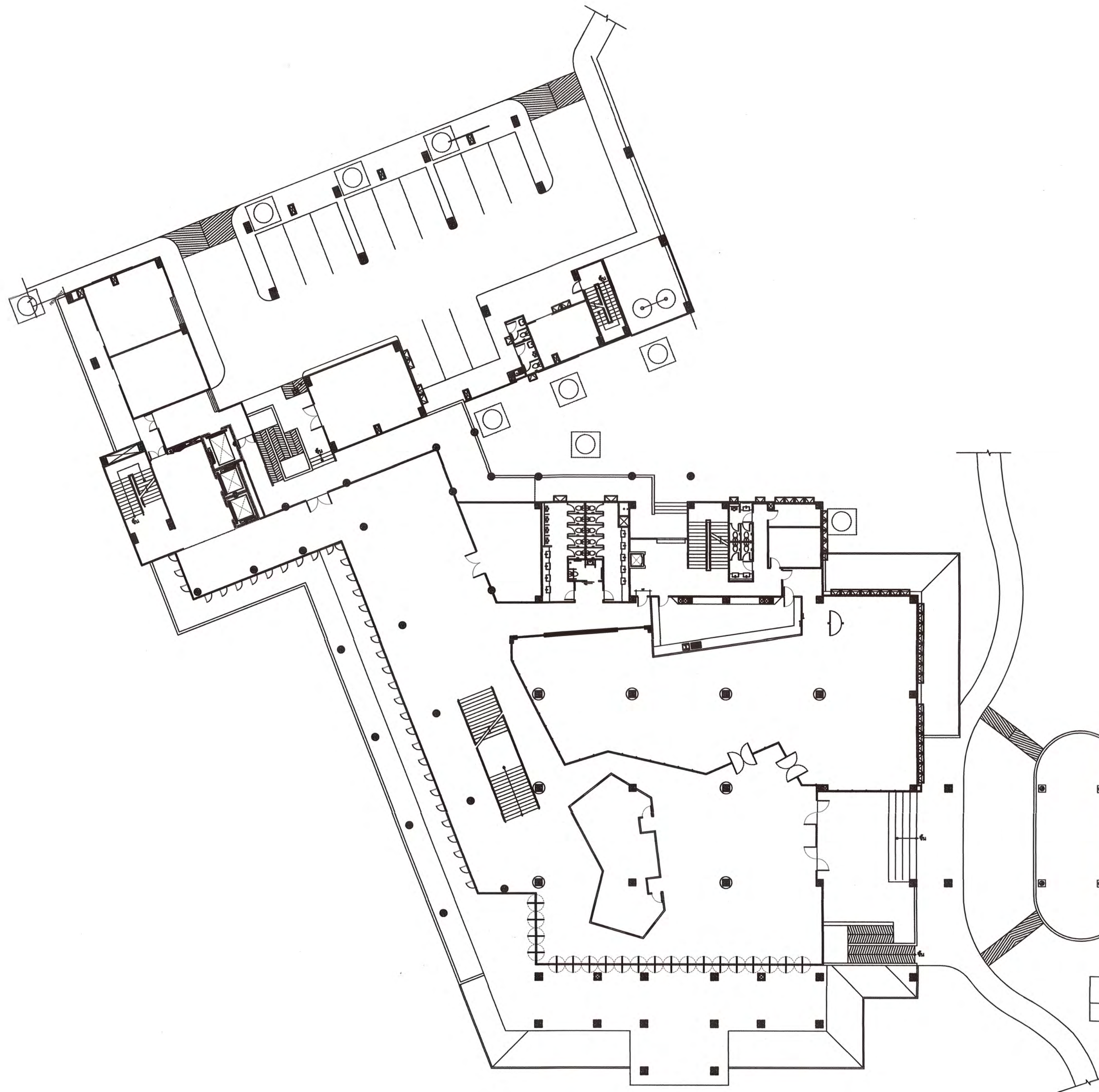
FL5.ROOM 5 = SUITE ROOM

FL5.ROOM 6 = DELUXE

FL5.ROOM 7 = STANDARD DOUBLE BED 1

FL5.ROOM 8 = STANDARD DOUBLE BED 2





ตรวจสอบแบบรูปราชการ  
คุณลักษณะเฉพาะ/ราคาากลางฯ แล้ว

ชื่อ.....ประธานกรรมการ

ชื่อ.....กรรมการ

ชื่อ.....กรรมการ

ชื่อ.....กรรมการ

ชื่อ.....กรรมการ

ชื่อ.....กรรมการ

แปลนพื้นที่ชั้นล่างเดิมก่อนปรับปรุง  
SCALE 1 : 250



โครงการ :  
งานก่อสร้างและตกแต่งเพิ่มเติมภายในอาคาร  
ศูนย์ปฏิบัติการการโรงแรมและการท่องเที่ยว  
ต. นาวิ่ง อ. เมืองเพชรบุรี จ. เพชรบุรี.

สถานที่ตั้ง :  
ตำบลนาวิ่ง อำเภอเมือง จังหวัดเพชรบุรี  
เจ้าของ :  
มหาวิทยาลัยราชภัฏเพชรบุรี  
อำนาจการโดย อธิการบดี:  
ผศ.ดร.เสนาะ กลิ่นงาม

สถาปนิกที่ปรึกษา :  
ผศ.วิเชียร เข้มเงิน ๒-๕๘ 581

สถาปนิกภายใน :  
ผู้ช่วยศาสตราจารย์เฉลิมศักดิ์ แก้วเกาะ  
เลขที่ใบประกอบวิชาชีพ ส-สน.236

ผู้ช่วยสถาปนิก :  
อาจารย์จิตรา มีทองคำ  
อาจารย์ภัทรวรรณ เหมกมล ๒-๕๘ 17741  
อาจารย์จิตราพร ชัยเสริมวงศ์  
อาจารย์จุฑาพล อังสุเวช  
อาจารย์วิระพร ฤทธิบัวสูง  
นายชูชาติ เมฆกมล  
วิศวกรโยธา :

วิศวกรไฟฟ้า :  
อ.อานนท์ พ่วงชิงงาม วฟก1096

วิศวกรสุขาภิบาล :

REVISION :		
NO.	DATE	DESCRIPTION
DRAWING TITLE		
แปลนพื้นที่ชั้นล่างเดิมก่อนปรับปรุง		

DRAWN BY :	DRAWING NO. <b>IA-09</b>
CHECKED BY :	
APPROVED BY :	
DATE :	









โครงการ :  
งานก่อสร้างและตกแต่งเพิ่มเติมภายในอาคาร  
ศูนย์ปฏิบัติการการโรงแรมและการท่องเที่ยว  
ถนนวง อ เมืองเพชรบุรี จ.เพชรบุรี.

สถานที่ตั้ง :  
ตำบลนาทุ่ง อ.นาเมือง จ.จังหวัดเพชรบุรี  
เจ้าของ :  
มหาวิทยาลัยราชภัฏเพชรบุรี  
อำนาจการโดย อธิการบดี:  
ผศ.ดร.เสนาะ กลิ่นงาม

สถาปนิกที่ปรึกษา :  
ผศ.วิเชียร เข็มเงิน ว-สถ 581

สถาปนิกภายใน :  
ผู้ช่วยศาสตราจารย์เฉลิมศักดิ์ แก้วนก  
เลขที่ใบอนุญาตวิชาชีพ ส-สน.236

ผู้ช่วยสถาปนิก :  
อาจารย์ศิวรา มีทองคำ  
อาจารย์ภัทรวรรณ เหมกมล ว-สถ 17741  
อาจารย์ศิวราพร ชัยเสริมวงศ์  
อาจารย์ศุพล สังสุวรรณ  
อาจารย์วิระพร ฤทธิบำรุง  
นายสุชาติ เมฆมกล  
วิศวกรโยธา :

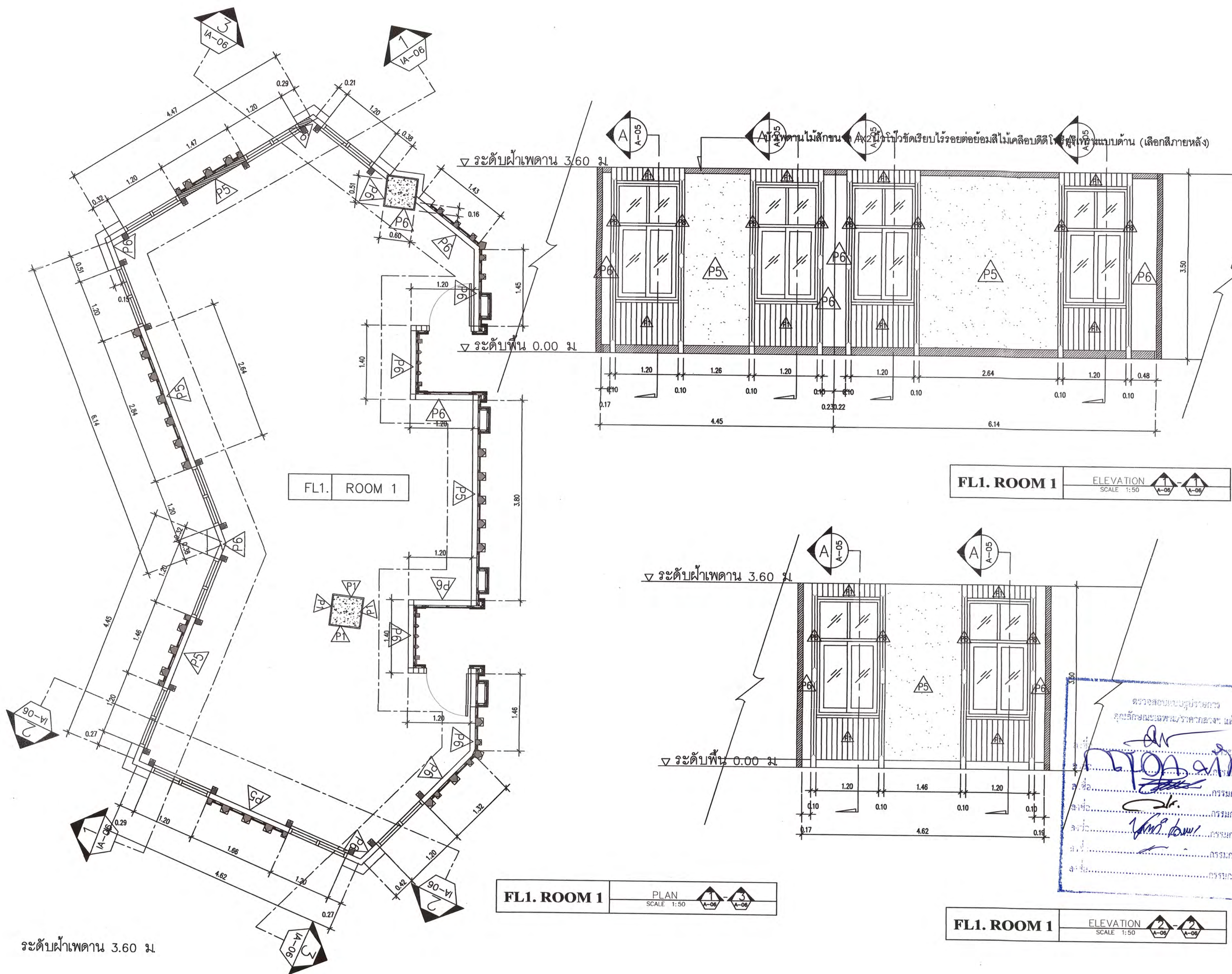
วิศวกรไฟฟ้า :  
อ.อานนท์ พงษ์จึงงาม วท1096

วิศวกรสุขาภิบาล :

REVISION :		
NO.	DATE	DESCRIPTION

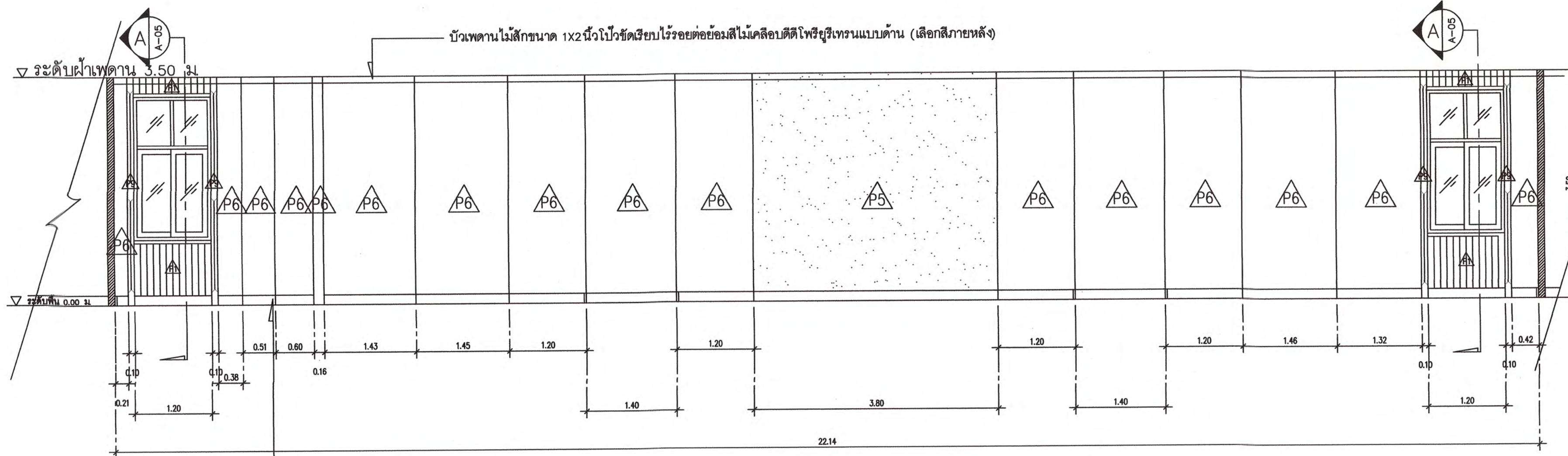
DRAWING TITLE  
แปลน รูปด้าน ROOM 1  
FL1. ROOM 1

DRAWN BY :  
CHECKED BY :  
APPROVED BY :  
DATE :  
DRAWING NO.  
IA-11



ระดับฝ้าเพดาน 3.60 ม.





แบบขยายบัวพื้น DT-1  
IA-12

FL1. ROOM 1 ELEVATION SCALE 1:50

ตรวจสอบแบบรายการ  
คุณสมบัติเฉพาะ/ราคากลาง แล้ว

.....

.....


.....

.....

.....

.....

.....



โครงการ :  
งานก่อสร้างและตกแต่งเพิ่มเติมภายในอาคาร  
ศูนย์ปฏิบัติการโรงแรมและการท่องเที่ยว  
ต.นาหว้า อ.เมืองเพชรบุรี จ.เพชรบุรี.

สถานที่ตั้ง :  
ตำบลนาหว้า อำเภอเมือง จังหวัดเพชรบุรี

เจ้าของ :  
มหาวิทยาลัยราชภัฏเพชรบุรี

อำนาจการโดย อธิการบดี :  
ผศ.ดร.เสนาะ กลิ่นงาม

สถาปนิกที่ปรึกษา :  
ผศ.วิเชียร เข็มเงิน ๖-๕๓ 581

สถาปนิกภายใน :  
ผู้ช่วยศาสตราจารย์เฉลิมศักดิ์ แก้วเกาะ  
เลขที่ใบอนุญาตวิชาชีพ ส-๕๓ 236

ผู้ช่วยสถาปนิก :  
อาจารย์จิตรา มีทองคำ  
อาจารย์ภัทรวรรณ เหมกมล ๓-๕๓ 17741  
อาจารย์จิตราพร ชัยเสริมวงศ์  
อาจารย์จุฑาทิพย์ อังศุเวศ  
อาจารย์วิระพร ฤทธิบัวสูง  
นายชูชาติ เหมกมล  
วิศวกรโยธา :

วิศวกรไฟฟ้า :  
อ.อานนท์ พ่วงสิงงาม วพท.1096

วิศวกรสุขาภิบาล :

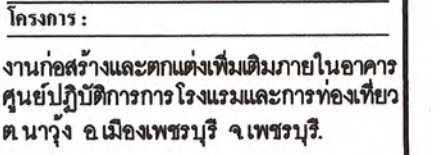
REVISION :

NO.	DATE	DESCRIPTION

DRAWING TITLE  
รูปด้าน 3 ROOM 1

DRAWN BY :	DRAWING NO.
CHECKED BY :	IA-12
APPROVED BY :	
DATE :	





สถานที่ตั้ง :  
ตำบลนางั่ว อำเภอเมือง จังหวัดเพชรบุรี  
เจ้าของ :  
มหาวิทยาลัยราชภัฏเพชรบุรี  
อำนวยการโดย อธิการบดี :  
ผศ.ดร.เสนาะ กลิ่นงาม

สถาปนิกที่ปรึกษา :  
 ผศ. วิเชียร เข้มเงิน ๖-สถ 581

ผู้ช่วยศาสตราจารย์เฉลิมศักดิ์ แก้วเกาะ  
เลขที่ใบประกอบวิชาชีพ ส-สน.236

ผู้ช่วยอธิบดี:
<p>อาจารย์จิตรา มีทองคำ</p> <p>อาจารย์ภัทรวรรณ เอมมงคล ภา-สถ 17741</p> <p>อาจารย์จิตราพร ชัยเสริมวงศ์</p> <p>อาจารย์ศุภพล อังศุวาท</p> <p>อาจารย์ธีระพร ฤทธิ์บำรุง</p> <p>นายชูชาติ เมฆมงคล</p>
วิศวกรโยธา:

อานนท์ พ่วงอิงงาม วฟก1096

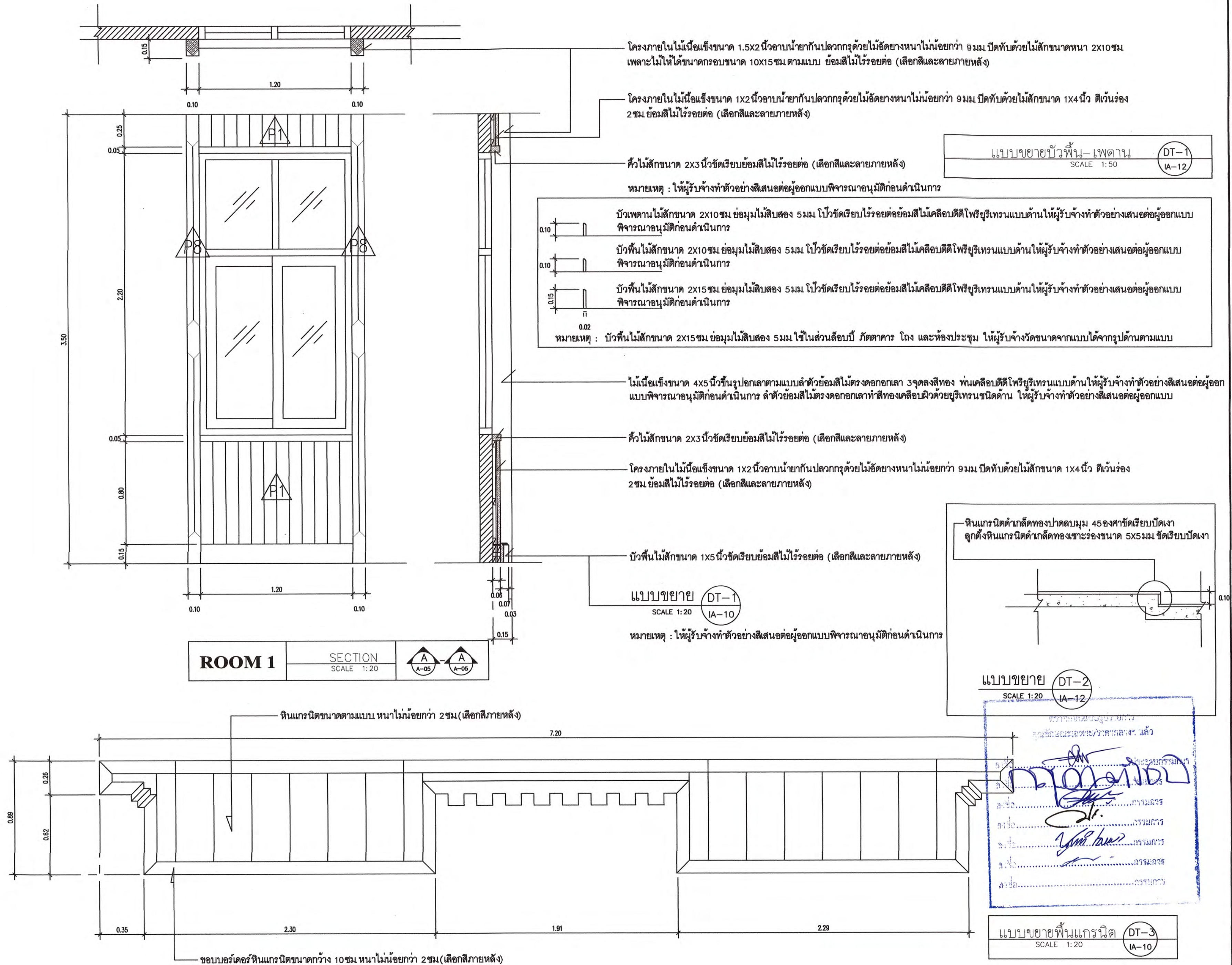
วิศวกรสุขาภิบาล :

REVISION :		
NO.	DATE	DESCRIPTION

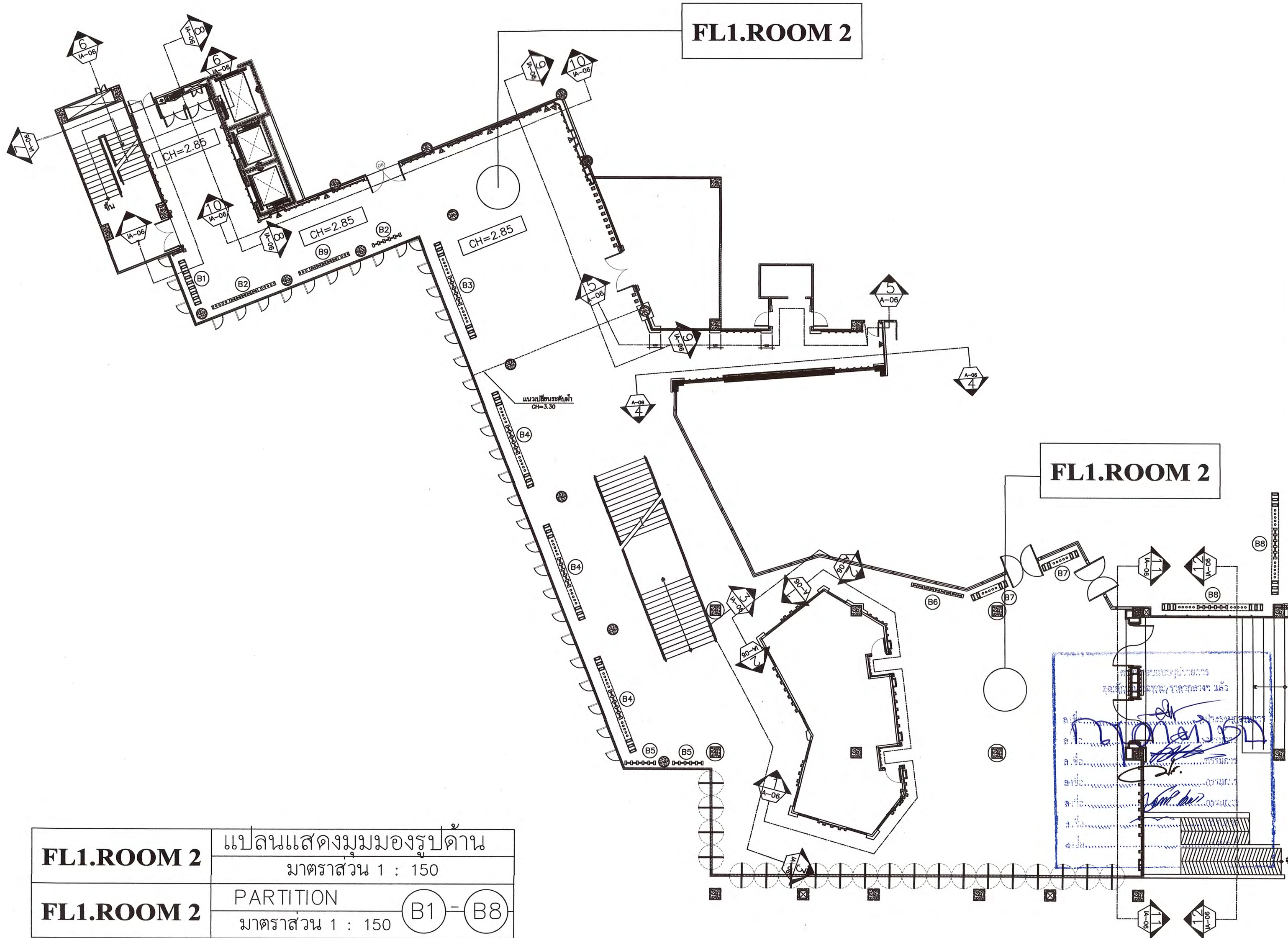
**DRAWING TITLE**

SECTION และแบบขยายบัวพื้น

DRAWN BY : \_\_\_\_\_  
 CHECKED BY : \_\_\_\_\_  
 APPROVED BY : \_\_\_\_\_  
 DATE : \_\_\_\_\_







FL1.ROOM 2	แปลนแสดงมุมมองรูปด้าน	
	มาตราส่วน 1 : 150	
FL1.ROOM 2	PARTITION	(B1) - (B8)
	มาตราส่วน 1 : 150	



โครงการ :  
งานก่อสร้างและตกแต่งเพิ่มเติมภายในอาคาร  
ศูนย์ปฏิบัติการการโรงแรมและการท่องเที่ยว  
ต.นาหว้า อ.เมืองเพชรบุรี จ.เพชรบุรี.

สถานที่ตั้ง :  
ตำบลนาหว้า อำเภอเมือง จังหวัดเพชรบุรี  
เจ้าของ :  
มหาวิทยาลัยราชภัฏเพชรบุรี  
อำนาจการโดย อธิการบดี:  
ผศ.ดร.เสนาะ กลิ่นงาม

สถาปนิกที่ปรึกษา :  
ผศ.วิเชียร เข้มเงิน ๖-๕๓ 581

สถาปนิกภายใน :  
ผู้ช่วยศาสตราจารย์เฉลิมศักดิ์ แก้วเกาะ  
เลขที่ใบอนุญาตวิชาชีพ ส-สน.236

ผู้ช่วยสถาปนิก :  
อาจารย์จิตรา มีทองคำ  
อาจารย์ภัทรวรรณ เอมมณฑ ๖-๕๓ 17741  
อาจารย์จิตราพร ชัยเสริมวงศ์  
อาจารย์จุฑาพล อังสุเว  
อาจารย์วิระพร ฤทธิบุษ  
นายชัชชาติ เมฆมณฑ

วิศวกรโยธา :

วิศวกรไฟฟ้า :  
อ.อานนท์ พวงชิงงาม วพท.1096

วิศวกรสุขาภิบาล :

REVISION :		
NO.	DATE	DESCRIPTION

DRAWING TITLE  
PLAN FL1.ROOM 2

DRAWN BY :  
CHECKED BY :  
APPROVED BY :  
DATE :  
DRAWING NO.  
IA-14





โครงการ :  
งานก่อสร้างและตกแต่งเพิ่มเติมภายในอาคาร  
ศูนย์ปฏิบัติการโรงแรมและการท่องเที่ยว  
ต.นาหว้า อ.เมืองนครพนม จ.นครพนม

สถานที่ตั้ง :  
ตำบลนาหว้า อำเภอเมือง จังหวัดนครพนม  
เจ้าของ :  
มหาวิทยาลัยราชภัฏนครพนม  
อำนาจการโดยอธิการบดี :

ผศ.ดร.เสนาะ กสิณงาม  
สถาปนิกที่ปรึกษา :  
ผศ.วิเชียร เข็มเงิน ว-สถ 581

สถาปนิกภายใน :  
ผู้ช่วยศาสตราจารย์เฉลิมศักดิ์ แก้วมา  
เลขที่ใบอนุญาตวิชาชีพ ส-สน.236

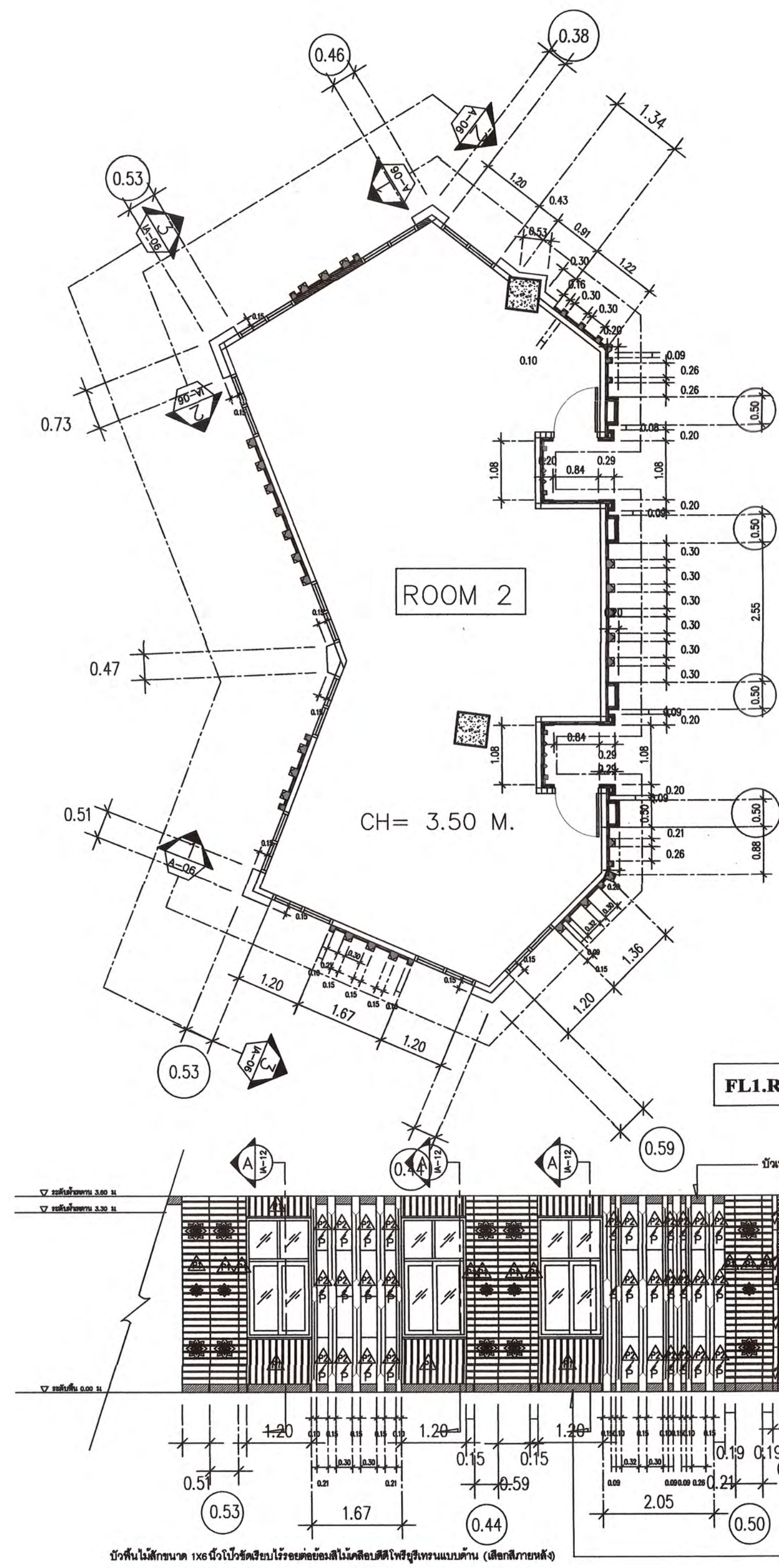
ผู้ช่วยสถาปนิก :  
อาจารย์จิตรา มีทองคำ  
อาจารย์วิฑูรย์ งามกุล ว-สถ 17741  
อาจารย์จิตราพร ชัยเสริมวงศ์  
อาจารย์จุฑาพร ชัยเสริมวงศ์  
อาจารย์วิระพร ฤทธิรักษ์  
นายสุชาติ เมฆกมล  
วิศวกรโยธา :

วิศวกรไฟฟ้า :  
อ.อานนท์ พ่วงขิงงาม วพท.1096

วิศวกรสุขาภิบาล :

REVISION :		
NO.	DATE	DESCRIPTION

DRAWING TITLE  
PLAN ELEVATION 1-3  
FL1.ROOM 2  
DRAWN BY :  
CHECKED BY :  
APPROVED BY :  
DATE :  
DRAWING NO.  
IA-15

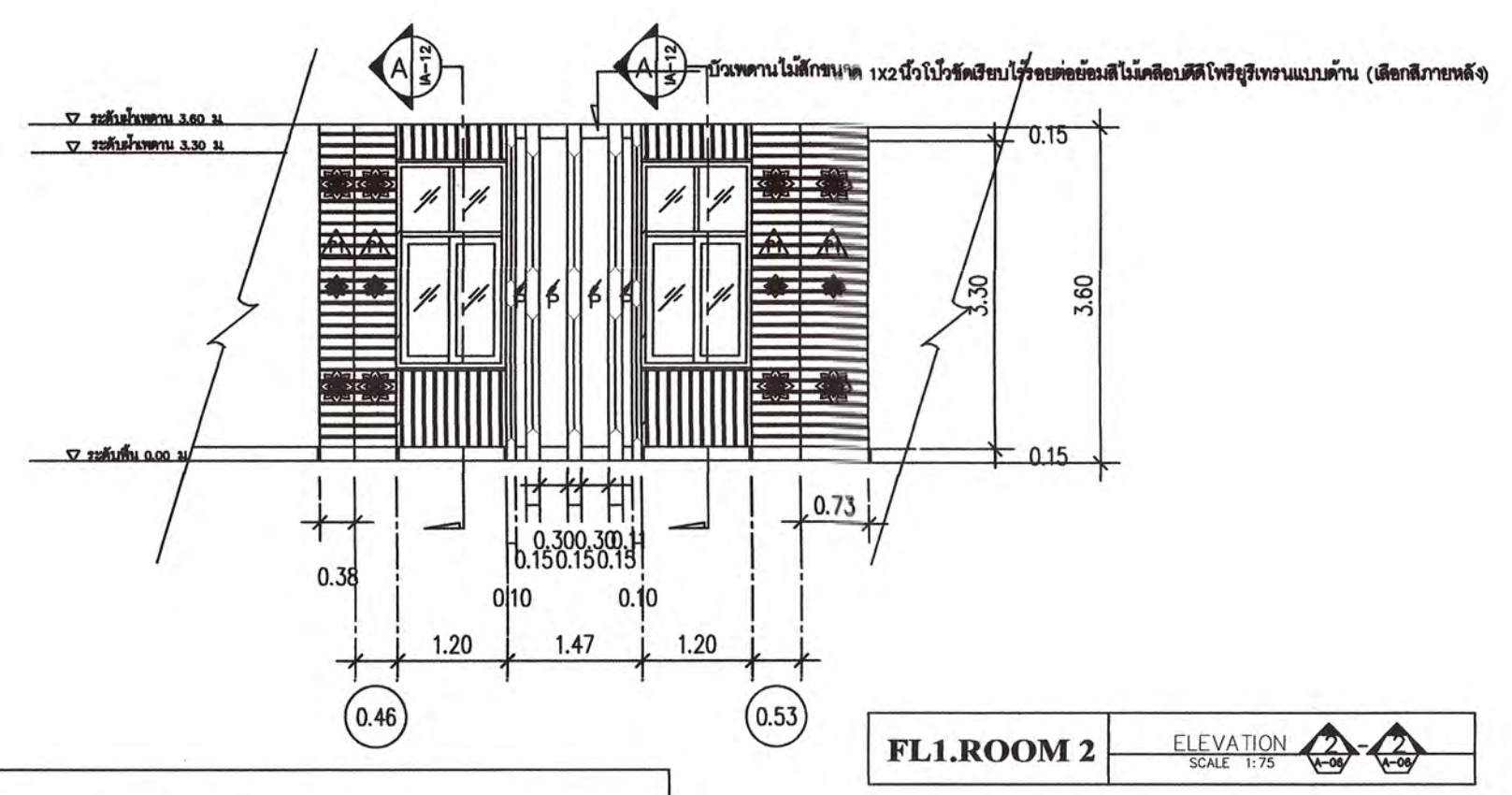


CH= 3.30 M.

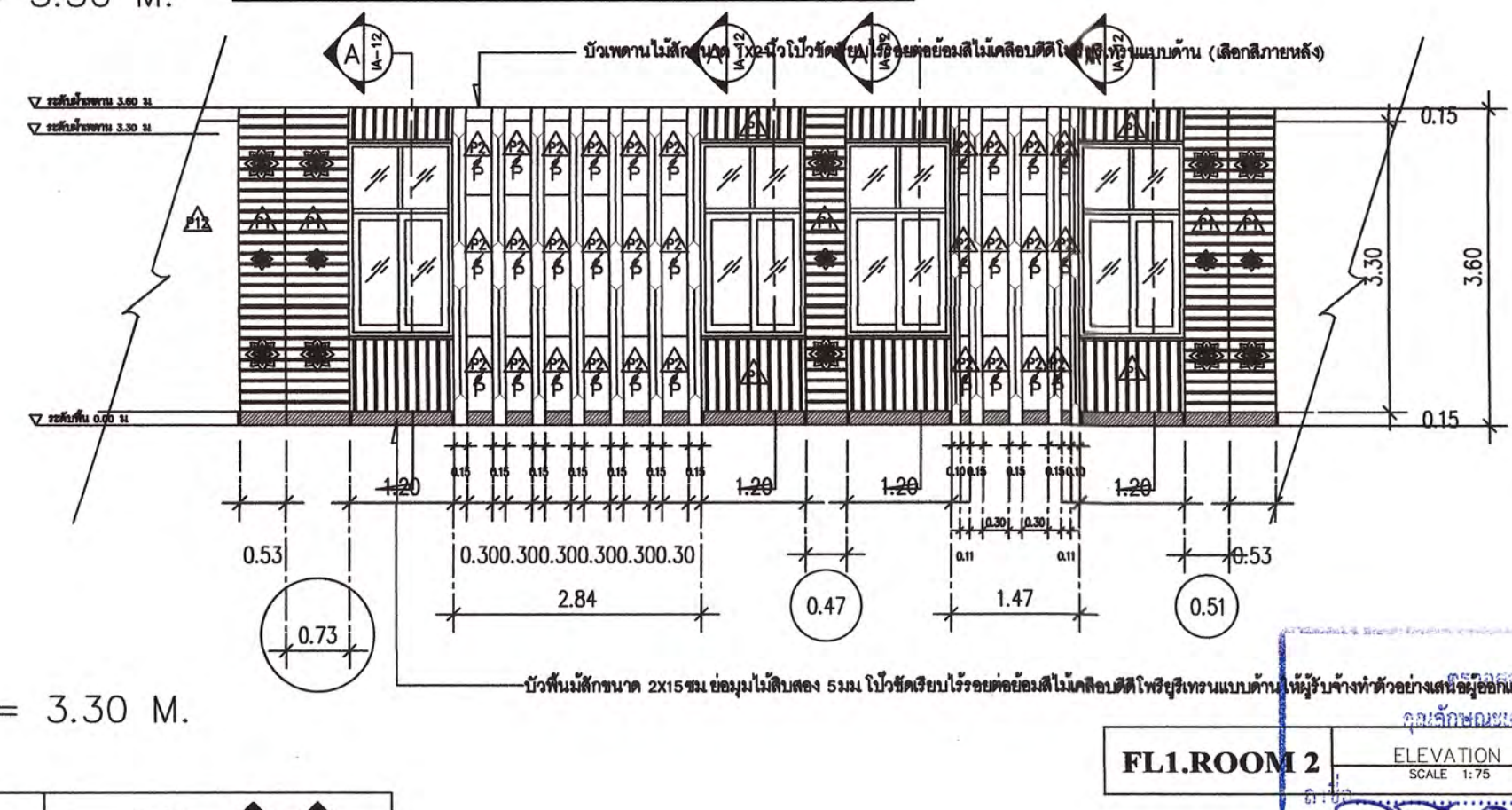
CH= 3.50 M.

CH= 3.30 M.

FL1.ROOM 2  
PLAN  
SCALE 1:75



FL1.ROOM 2  
ELEVATION  
SCALE 1:75



FL1.ROOM 2  
ELEVATION  
SCALE 1:75

บัวพื้นไม้สักขนาด 1x6 นิ้ว ไม้ขัดเรียบ ไร้รอยต่อ ยึดติดไม้เคลือบสีดี ไร้รอยต่อ เหนือแผ่นพื้น (เลือกสีภายหลัง)

บัวพื้นไม้สักขนาด 2x15 ซม. ช่องไม้เส้นสูง 5 มม. ไม้ขัดเรียบ ไร้รอยต่อ ยึดติดไม้เคลือบสีดี ไร้รอยต่อ เหนือแผ่นพื้น (เลือกสีภายหลัง)

FL1.ROOM 2  
ELEVATION  
SCALE 1:75





โครงการ :  
งานก่อสร้างและตกแต่งเพิ่มเติมภายในอาคาร  
ศูนย์ปฏิบัติการการโรงแรมและการท่องเที่ยว  
ต.นาหว้า อ.เมืองเพชรบุรี จ.เพชรบุรี.

สถานที่ตั้ง :  
ตำบลนาหว้า อำเภอเมือง จังหวัดเพชรบุรี  
เจ้าของ :  
มหาวิทยาลัยราชภัฏเพชรบุรี  
อำนวยความสะดวก อธิการบดี:  
  
ผศ.ดร.เสนาะ กสิณงาม

สถาปนิกที่ปรึกษา :  
  
ผศ.วิเชียร เข็มเงิน ๖-๕๓ ๕๘๑

สถาปนิกภายใน :  
  
ผู้ช่วยศาสตราจารย์เฉลิมศักดิ์ แก้วเกาะ  
เลขที่ใบอนุญาตวิชาชีพ ส-๕๓.๒๓๖

ผู้ช่วยสถาปนิก :  
  
อาจารย์จิตรา มีทองคำ  
อาจารย์ภัทรวรรณ เอมกมล ๖-๕๓ ๑๗๗๔๑  
อาจารย์จิตราพร ชัยเสริมวงศ์  
อาจารย์จุฑาพล ชังคูเว  
อาจารย์วิระพร ฤทธิ์บัวสูง  
นายสุชาติ เหมกมล  
วิศวกรโยธา :

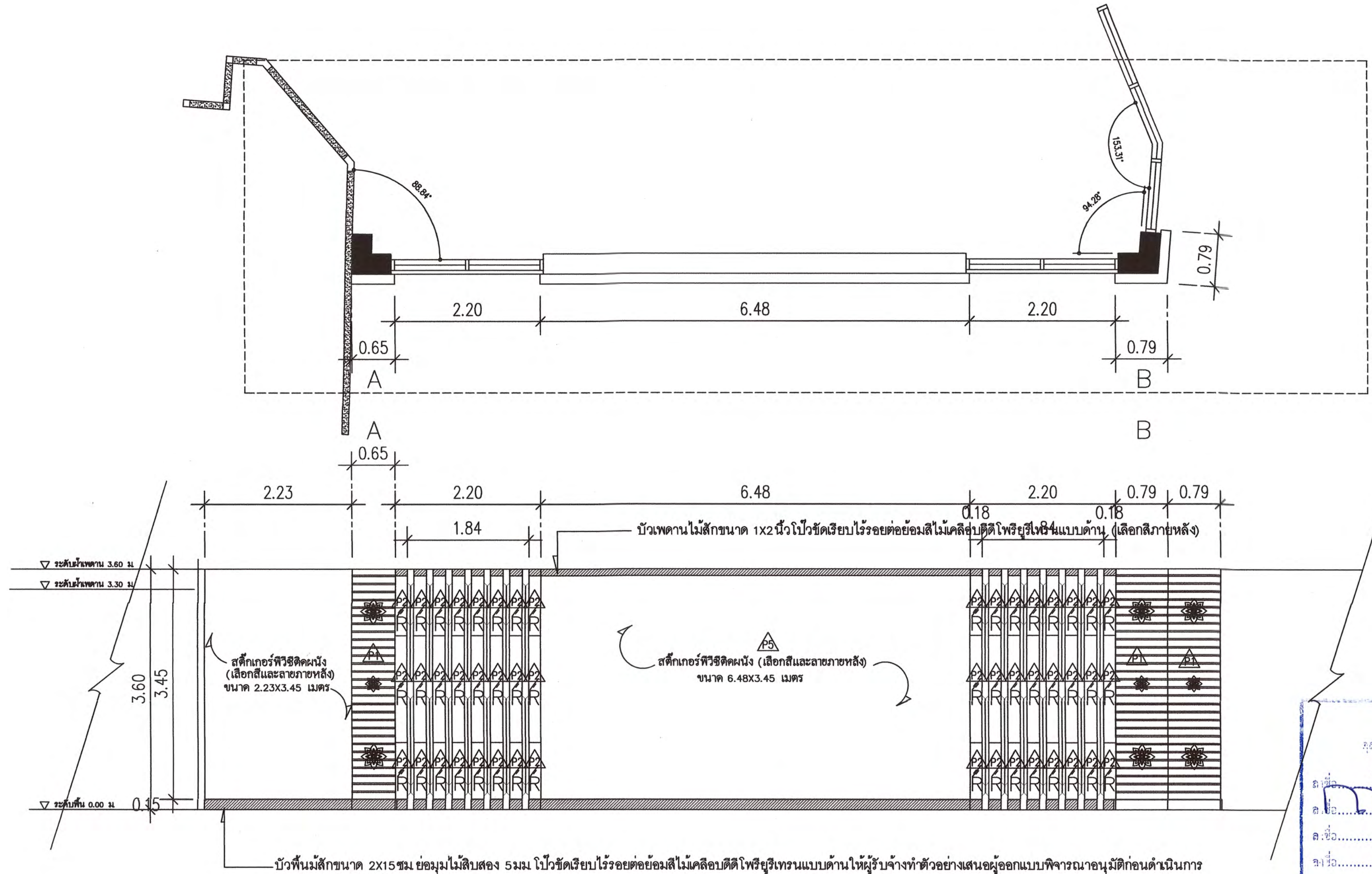
วิศวกรไฟฟ้า :  
  
อ.อานนท์ พ่วงชิงงาม วพ.๑๐๙๖

วิศวกรสุขาภิบาล :

REVISION :		
NO.	DATE	DESCRIPTION

DRAWING TITLE  
ELEVATION 4  
FL1.ROOM 2

DRAWN BY :  
CHECKED BY :  
APPROVED BY :  
DATE :  
  
DRAWING NO.  
**IA-16**



0.37  
0.24  
แผ่นลาสวูดหนา 25มม ประทับสองแผ่นหนา 50มม ผลิต CNC  
ตามแบบทำสีพื้นอุตสาหกรรมเคลือบสีไฟรีไซเคิลแบบด้าน  
ขนาดตามแบบ (ให้ผู้รับจ้างทำแบบขยายและทำตัวอย่างสีเสนอต่อ  
ผู้ออกแบบพิจารณาอนุมัติก่อนดำเนินการ)

FL1.ROOM 2

ELEVATION

SCALE 1:50

4  
A-06

4  
A-06





โครงการ :  
งานก่อสร้างและตกแต่งเพิ่มเติมภายในอาคาร  
ศูนย์ปฏิบัติการโรงงานและการท่องเที่ยว  
ต.นาหว้า อ.เมืองเพชรบุรี จ.เพชรบุรี

สถานที่ตั้ง :  
ต.นาหว้า อ.เมือง จ.เพชรบุรี  
เจ้าของ :  
มหาวิทยาลัยราชภัฏเพชรบุรี  
อำนาจการโดย อธิการบดี:

ผศ.ดร.เสนาะ กสินงาม

สถาปนิกที่ปรึกษา :  
ผศ.วิเชียร เข็มเงิน ว-สถ 581

สถาปนิกภายใน :  
ผู้ช่วยศาสตราจารย์เฉลิมศักดิ์ แก้วเกาะ  
เลขที่ใบอนุญาตวิชาชีพ ส-สน 236

ผู้ช่วยสถาปนิก :  
อาจารย์จิตรา มีทองคำ  
อาจารย์ภัทรวรรณ เหมกมล ว-สถ 17741  
อาจารย์จิตราพร ชัยเสริมวงศ์  
อาจารย์จุฑาพล ชังสุเว  
อาจารย์วิระพร ฤทธิบุษ  
นายสุชาติ เมฆกมล  
วิศวกรโยธา :

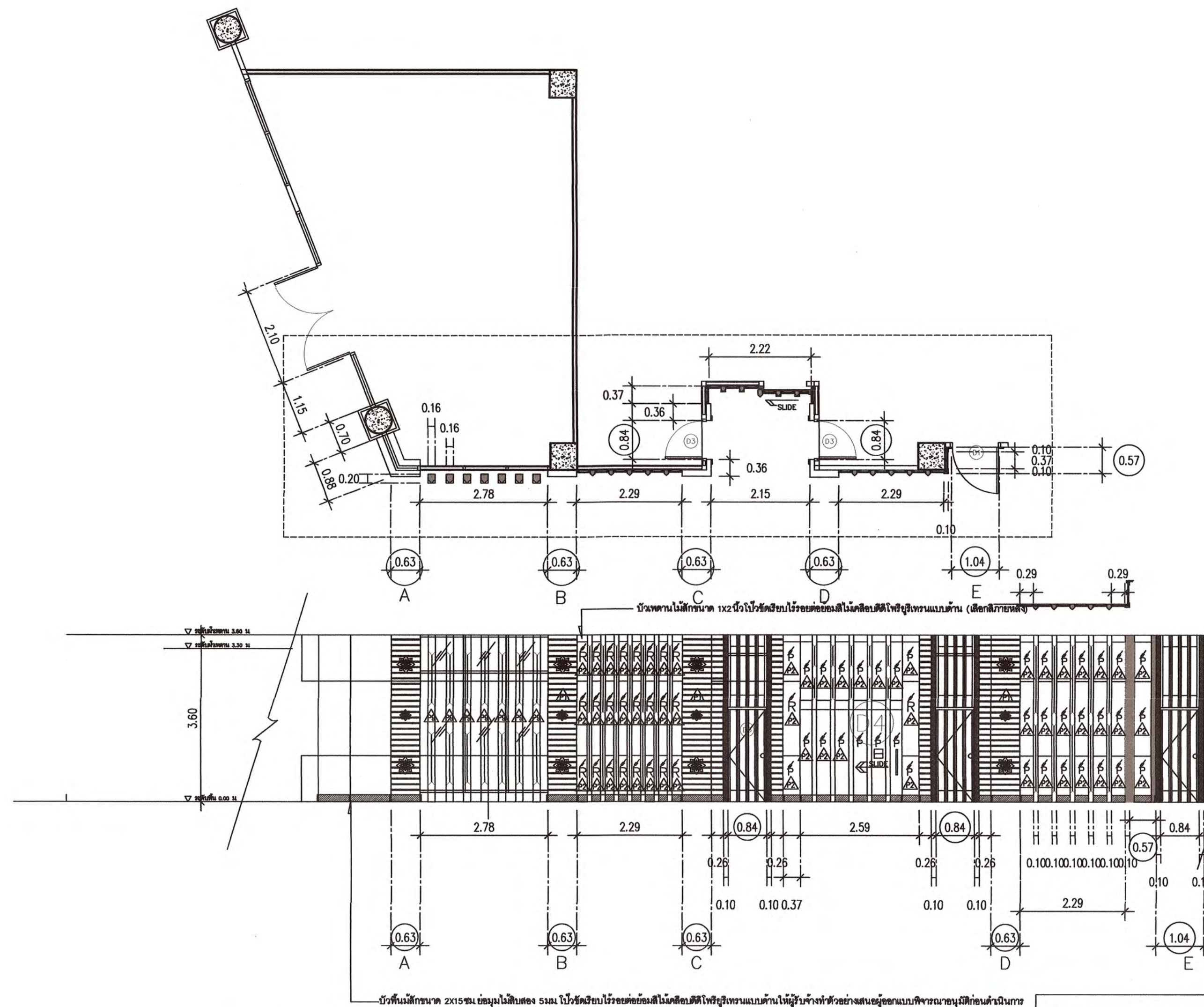
วิศวกรไฟฟ้า :  
อ.อานนท์ พวงชิงงาม วฟก 1096

วิศวกรสุขาภิบาล :

REVISION :		
NO.	DATE	DESCRIPTION

DRAWING TITLE  
ELEVATION 5  
FL1.ROOM 2

DRAWN BY :  
CHECKED BY :  
APPROVED BY :  
DATE :  
DRAWING NO.  
IA-17



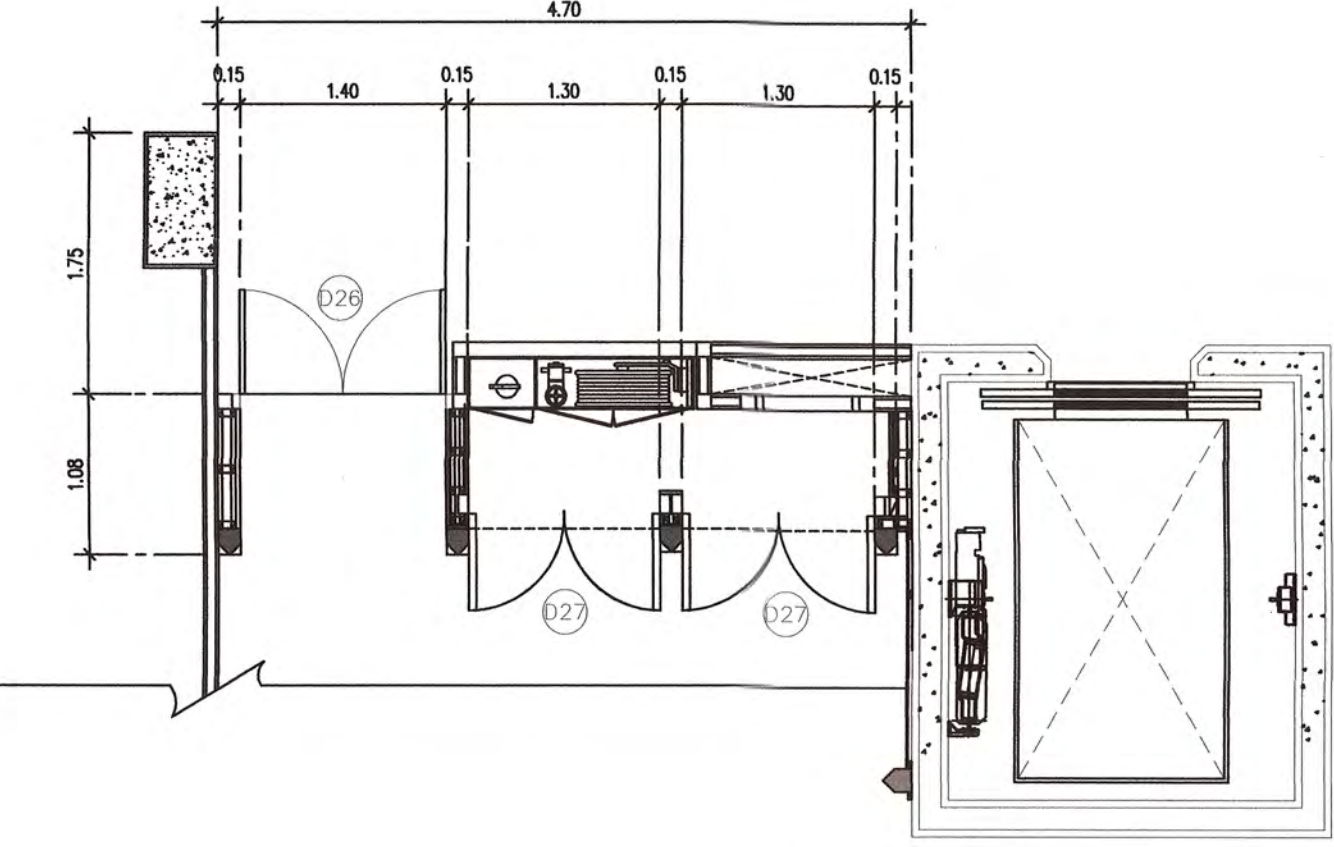
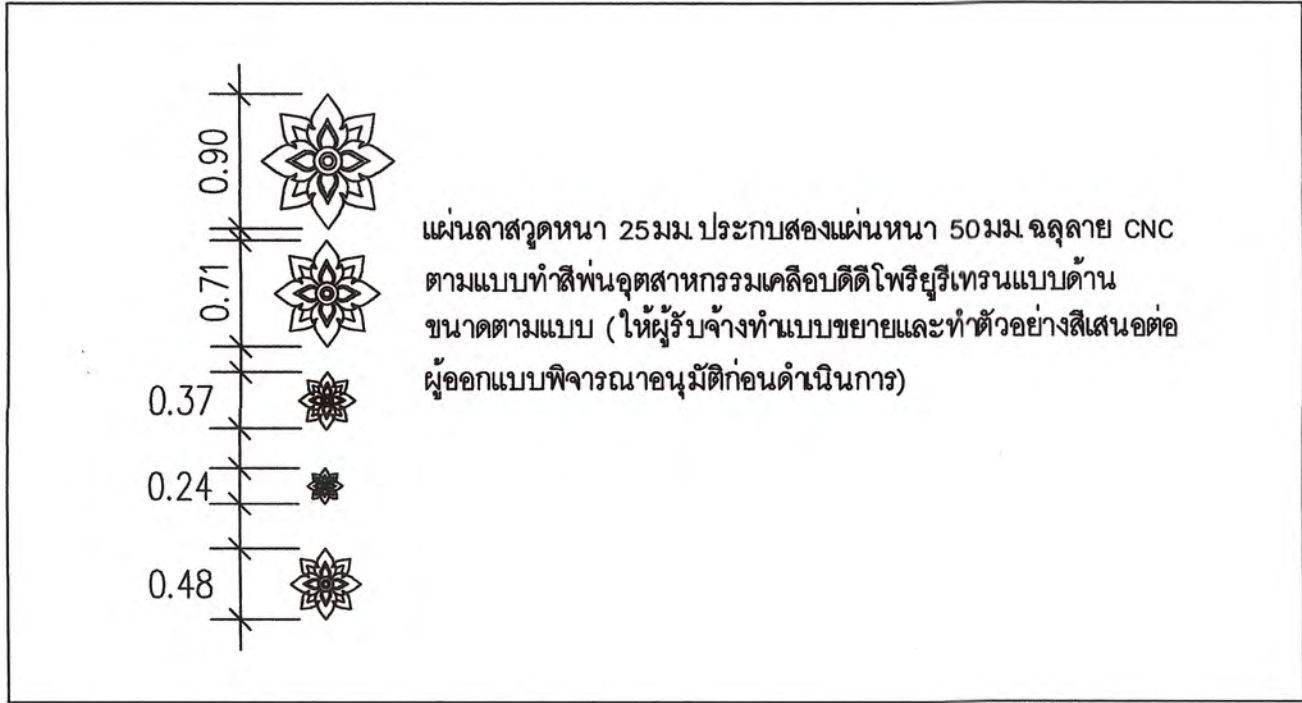
0.37  
0.24  
แกนเสาขนาด 25 มม. ประกอบกับแกนหนา 50 มม. ฐานปูน  
ตามแบบที่สำนักงานวิศวกรรมโยธาได้ให้ไว้หรือจนแบบตาม  
ขนาดตามแบบ (ให้ผู้รับจ้างทำแบบขยายและทำตัวอย่างสีเสนอต่อ  
ผู้ออกแบบพิจารณาอนุมัติก่อนดำเนินการ)

FL1.ROOM 2

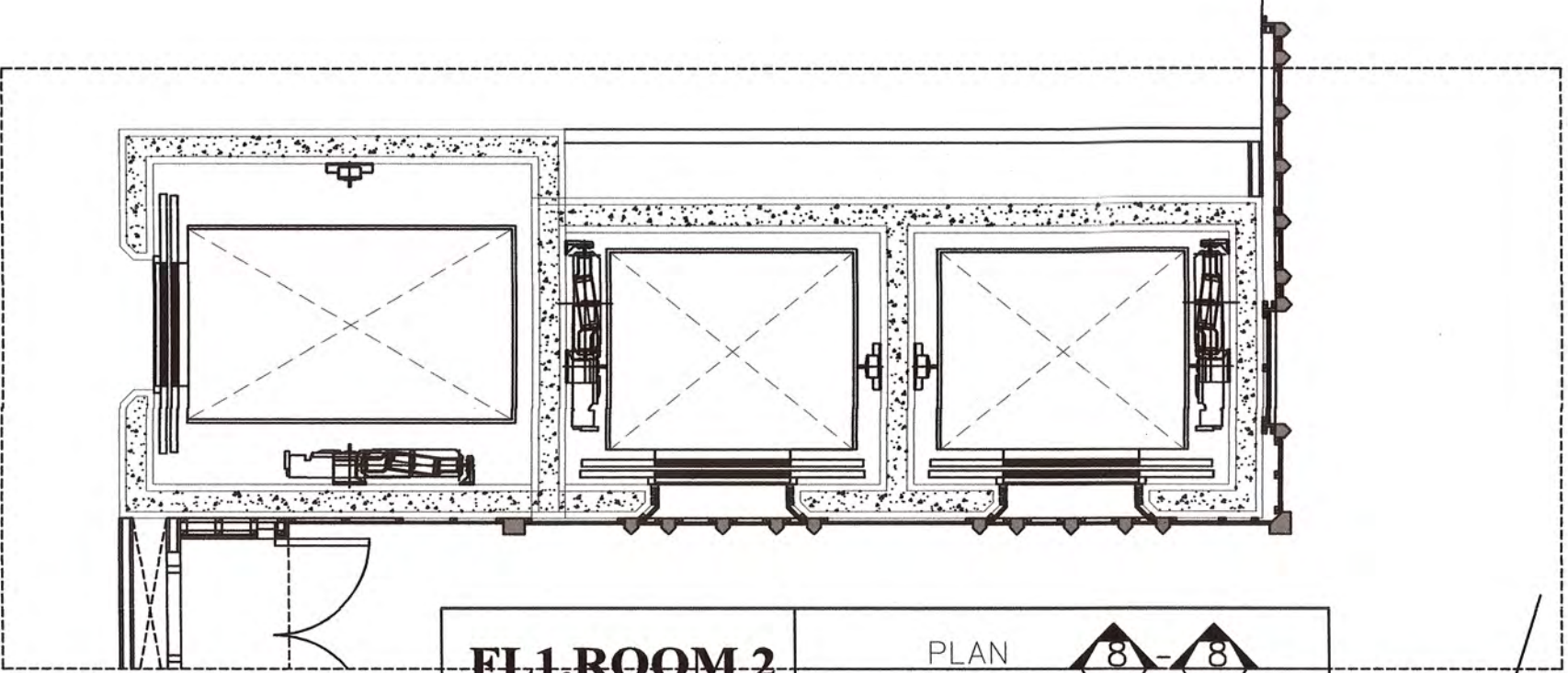
ELEVATION  
SCALE 1:75

5  
A-06  
5  
A-06

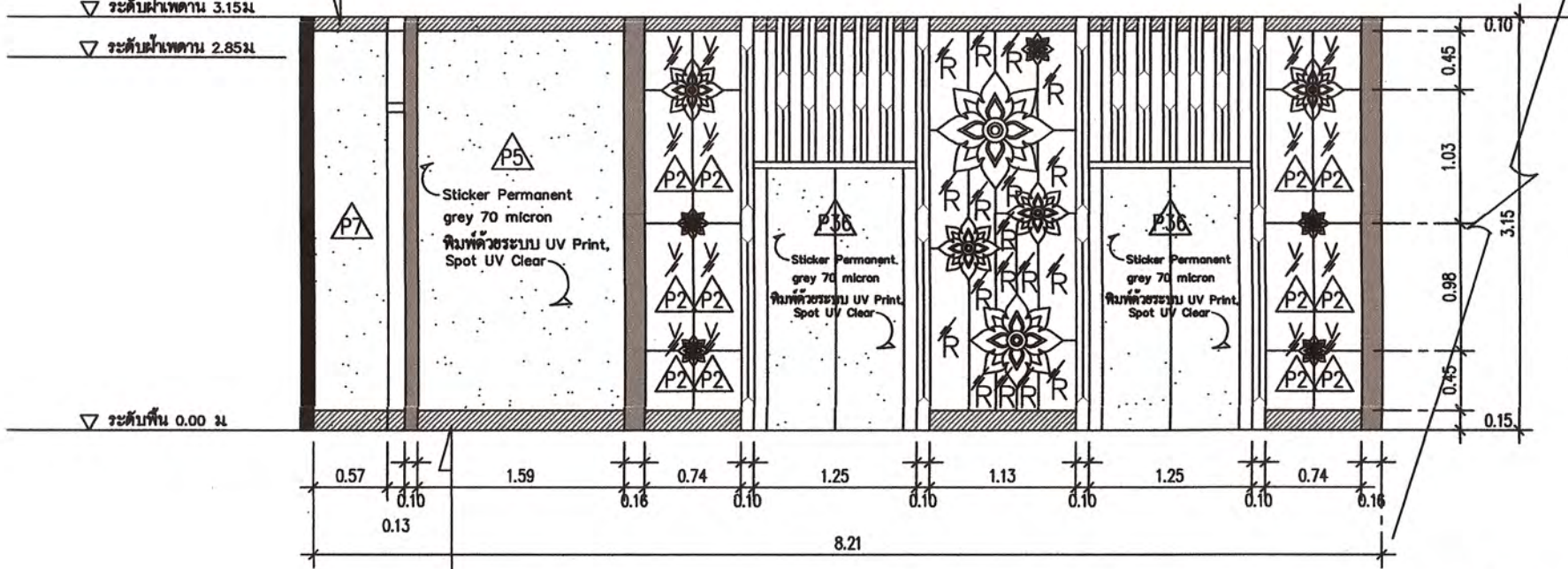




FL1.ROOM 2 PLAN SCALE 1:50

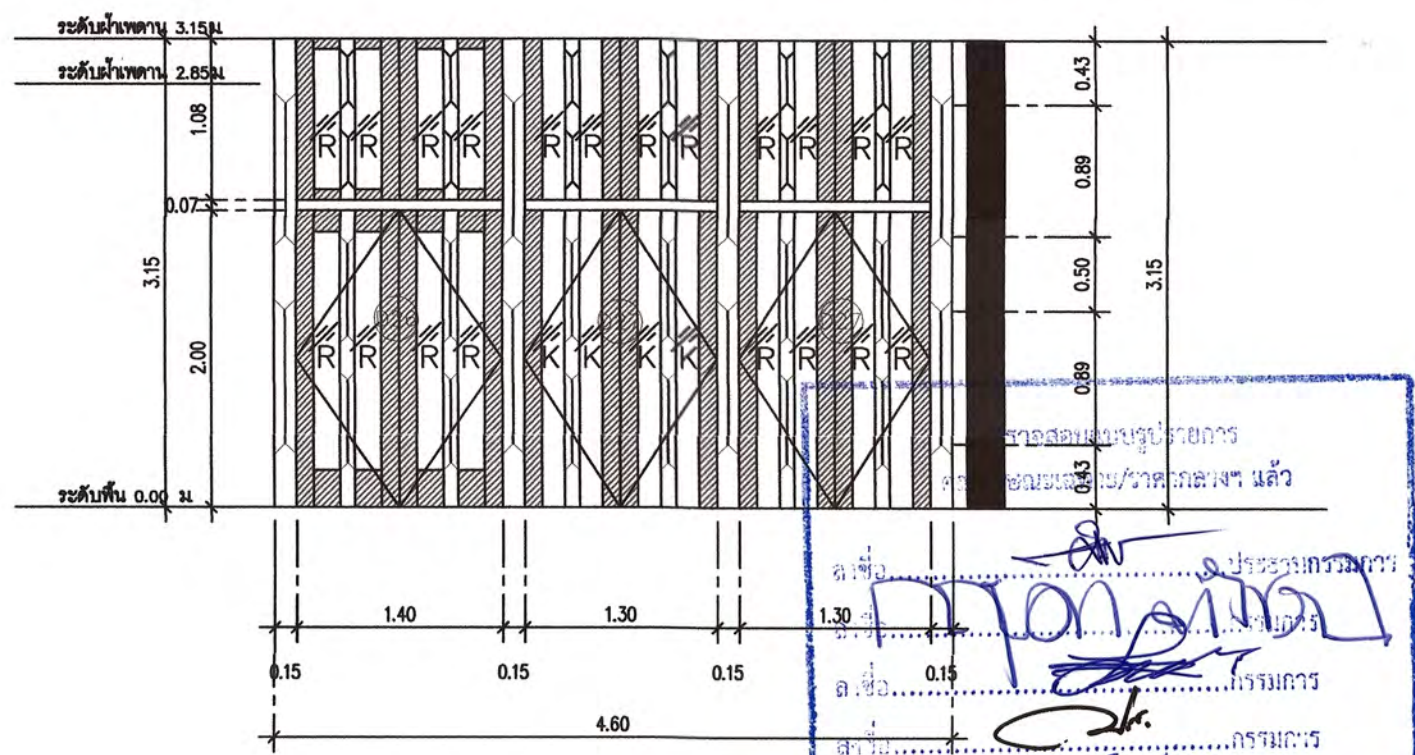


บัวเพดานไม้สักขนาด 1x2 นิ้ว ไม้ขัดเรียบ ไร้รอยต่อ ย้อมสีไม้เคลือบดีโพรยูรีเทนแบบด้าน (เลือกสีภายหลัง)




บัวพื้นไม้สักขนาด 2x15 ซม. ย้อมสีไม้สีสน 5 มม. ไม้ขัดเรียบ ไร้รอยต่อ ย้อมสีไม้เคลือบดีโพรยูรีเทนแบบด้าน ให้ผู้รับจ้างทำตัวอย่างเสนอผู้ออกแบบพิจารณาอนุมัติก่อนดำเนินการ

FL1.ROOM 2 ELEVATION SCALE 1:50



FL1.ROOM 2 ELEVATION SCALE 1:50



โครงการ :  
งานก่อสร้างและตกแต่งเพิ่มเติมภายในอาคาร  
ศูนย์ปฏิบัติการโรงแรมและการท่องเที่ยว  
ต.นาหว้า อ.เมืองเพชรบุรี จ.เพชรบุรี

สถานที่ตั้ง :  
ตำบลนาหว้า อำเภอเมือง จังหวัดเพชรบุรี

เจ้าของ :  
มหาวิทยาลัยราชภัฏเพชรบุรี

ดำเนินการโดย อธิการบดี :  
ผศ.ดร.เสนาะ กสินงาม

สถาปนิกที่ปรึกษา :  
ผศ.วิเชียร เข้มเงิน ว-สถ 581

สถาปนิกภายใน :  
ผู้ช่วยศาสตราจารย์เฉลิมศักดิ์ แก้วเกาะ  
เลขที่ใบอนุญาตวิชาชีพ ส-สน.236

ผู้ช่วยสถาปนิก :  
อาจารย์ศรียา มีทองคำ  
อาจารย์ภัทรวรรณ เอมกมล ว-สถ 17741  
อาจารย์ศุภพร ชัยเสริมวงศ์  
อาจารย์ศุภพล ชัยวงศ์  
อาจารย์วิระพร ฤทธิบัวสูง  
นายสุชาติ เหมกมล

วิศวกรโยธา :  
วิศวกรไฟฟ้า :  
อ.อานนท์ พ่วงชิงงาม วท.1096

วิศวกรสุขาภิบาล :

REVISION :

NO.	DATE	DESCRIPTION

DRAWING TITLE  
ELEVATION 6,8  
FL1.ROOM 2

DRAWN BY :  
CHECKED BY :  
APPROVED BY :  
DATE :

DRAWING NO.  
IA-18









โครงการ :  
งานก่อสร้างและตกแต่งเพิ่มเติมภายในอาคาร  
ศูนย์ปฏิบัติการ โรงแรมและการท่องเที่ยว  
ต.นาหว้า อ.เมืองเพชรบุรี จ.เพชรบุรี.

สถานที่ตั้ง :  
ตำบลนาหว้า อำเภอเมือง จังหวัดเพชรบุรี  
เจ้าของ :  
มหาวิทยาลัยราชภัฏเพชรบุรี  
อำนาจการโดย อธิการบดี:

ผศ.ดร.เสนาะ กสินงาม

สถาปนิกที่ปรึกษา :  
ผศ.วิเชียร เข็มเงิน ว-สถ 581

สถาปนิกภายใน :  
ผู้ช่วยศาสตราจารย์เฉลิมศักดิ์ แก้วมา  
เลขที่ใบอนุญาตวิชาชีพ ส-สน.236

ผู้ช่วยสถาปนิก :

อาจารย์จิตรา มีทองคำ  
อาจารย์ภัทรวรรณ เอมกมล ว-สถ 17741  
อาจารย์จิตราพร ชัยเสริมวงศ์  
อาจารย์จุฑาพร อังสุเว  
อาจารย์วิระพร ฤทธิปัญ  
นายชัชชาติ เหมกมล

วิศวกรโยธา :

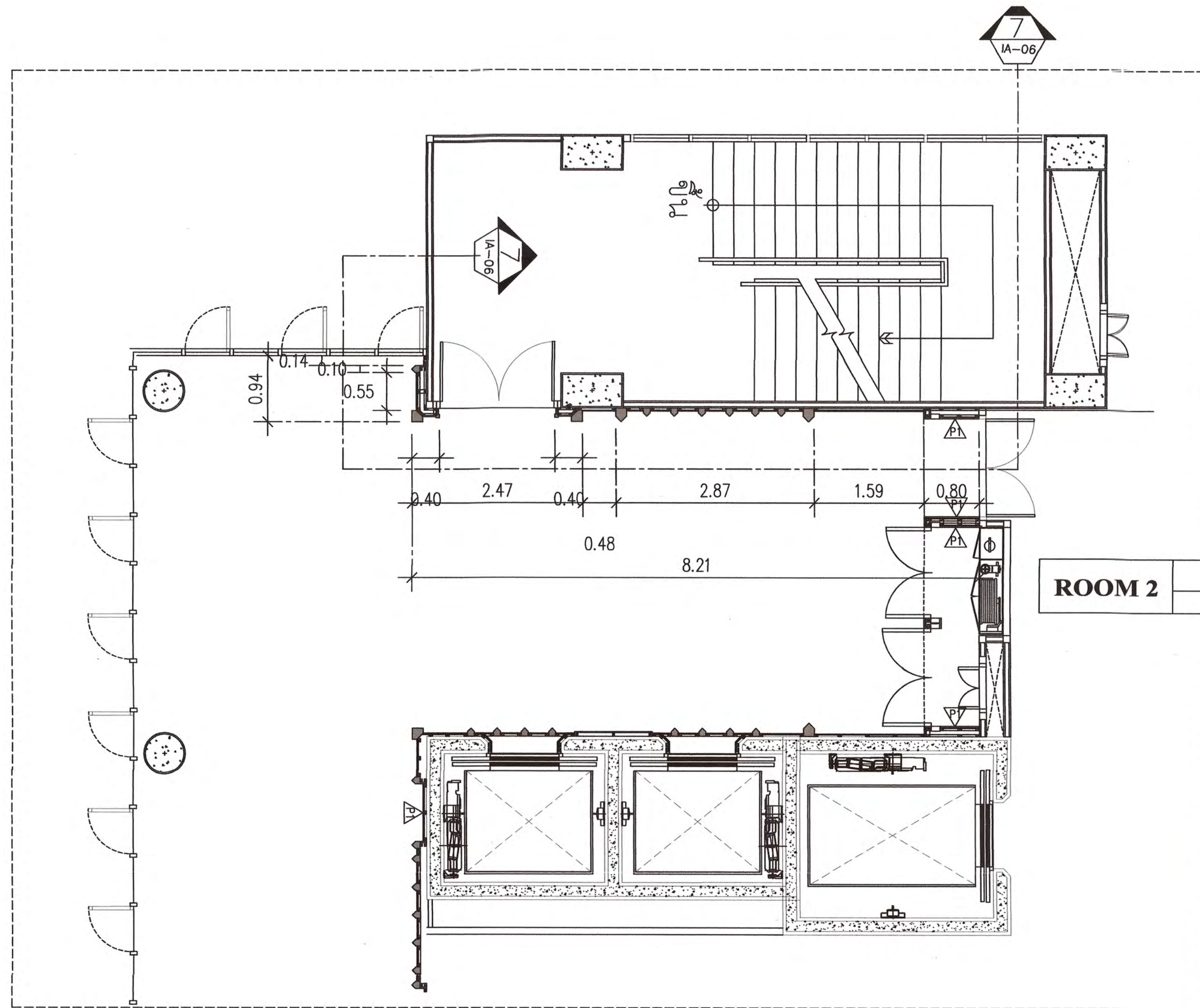
วิศวกรไฟฟ้า :  
อ.อานนท์ พ่วงจึงงาม วฟท.1096

วิศวกรสุขาภิบาล :

REVISION :		
NO.	DATE	DESCRIPTION

DRAWING TITLE  
PLAN & ELEVATION 7  
FL1.ROOM 2

DRAWN BY :  
CHECKED BY :  
APPROVED BY :  
DATE :  
DRAWING NO.  
**IA-20**

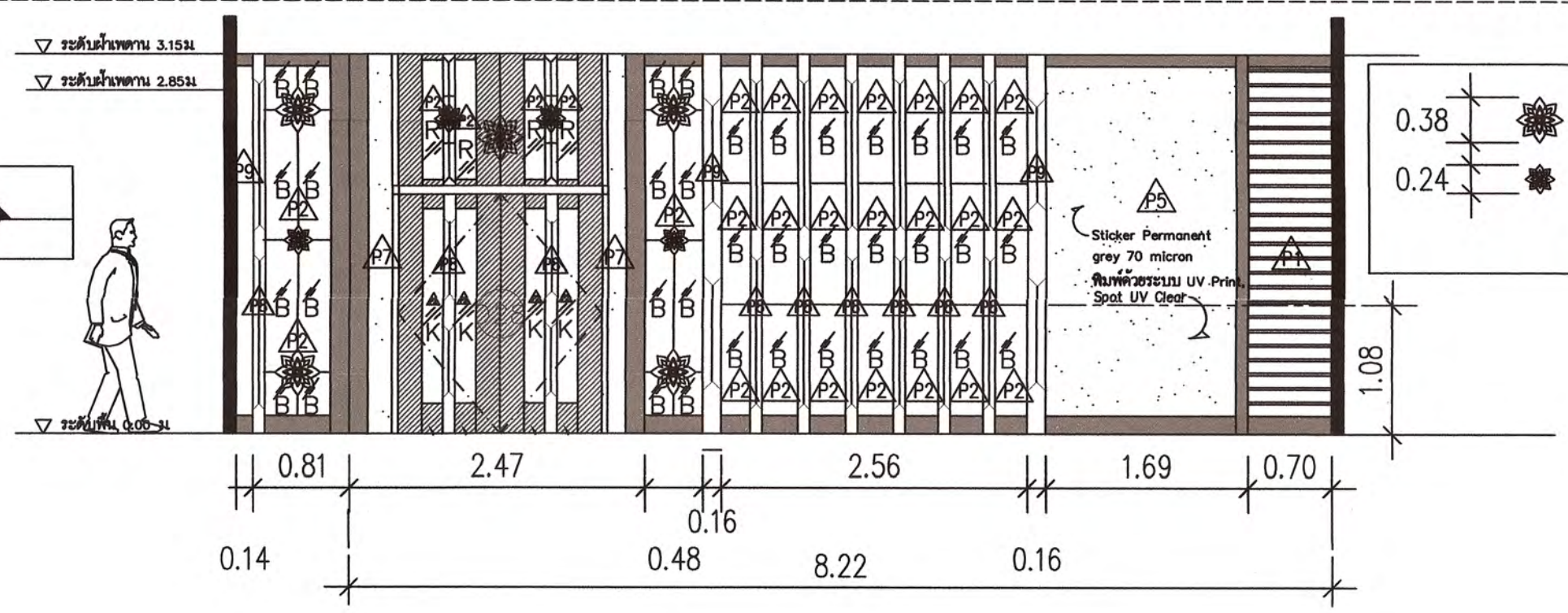


**ROOM 2**  
PLAN  
SCALE 1:50

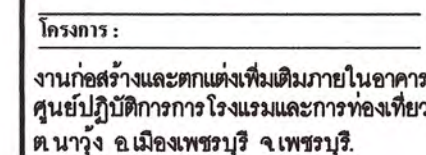
ตรวจสอบแบบรายการ  
คุณลักษณะเฉพาะ/ราคากลางฯ แล้ว  
.....กรรมการ  
.....กรรมการ  
.....กรรมการ  
.....กรรมการ  
.....กรรมการ

แผ่นลาสคูหนา 25 มม ประกบสองแผ่นหนา 50 มม ผลิต CNC  
ตามแบบทำสีพื้นอุตสาหกรรมเคลือบสีไฟริ้วริ้วแบบด้าน  
ขนาดตามแบบ (ให้ผู้รับจ้างทำแบบขยายและทำตัวอย่างสีเสนอต่อ  
ผู้ออกแบบพิจารณาอนุมัติก่อนดำเนินการ)

**ROOM 2**  
ELEVATION  
SCALE 1:50







สถานที่ตั้ง :  
ตำบลนาข่วง อำเภอเมือง จังหวัดเพชรบุรี  
เจ้าของ :  
มหาวิทยาลัยราชภัฏเพชรบุรี  
ดำเนินการโดย อธิการบดี:  
ผศ.ดร.เสนาะ กลิ่นงาม

ศตวรรษที่ปรึกษา :

ผศ. วิเชียร เข้มเงิน ๖-๕๘ 581

ผู้ช่วยศาสตราจารย์เฉลิมศักดิ์ แก้วเกาะ  
เลขที่ใบประกอบวิชาชีพ ส-สน.236

ผู้ช่วยสถาปนิก :

อาจารย์จิตรา มีทองคำ  
อาจารย์ภัทรวรรณ เอมกมล ภา-สด 17741  
อาจารย์จิตราพร ชัยเสริมวงศ์  
อาจารย์ศุพล อึ้งคูระ  
อาจารย์วิระพร ฤทธิ์บัวสูง  
นายชูชาติ เมฆมงคล

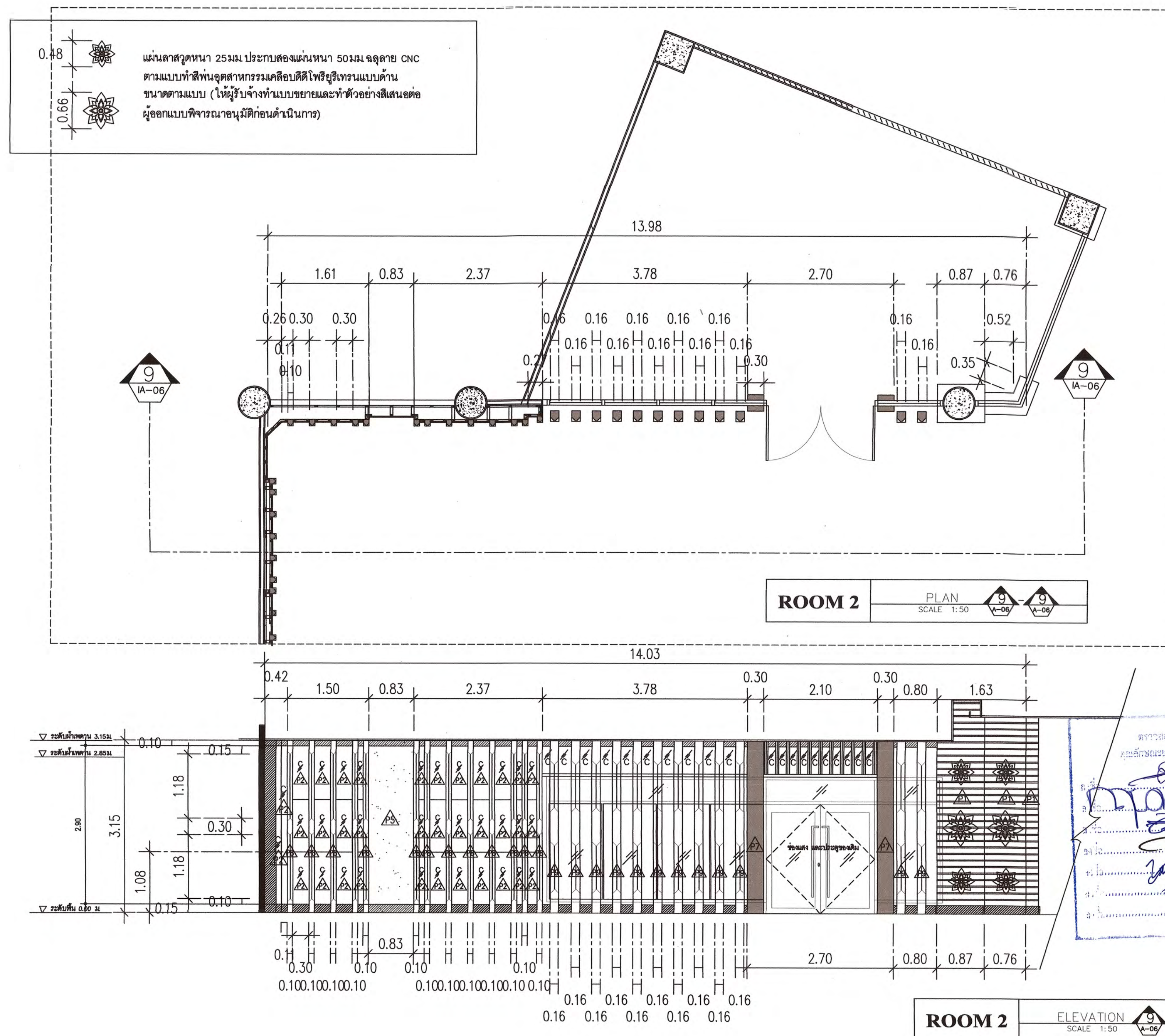
วิชา: วิทยาศาสตร์

วิศวกรรมศาสตรบัณฑิต :


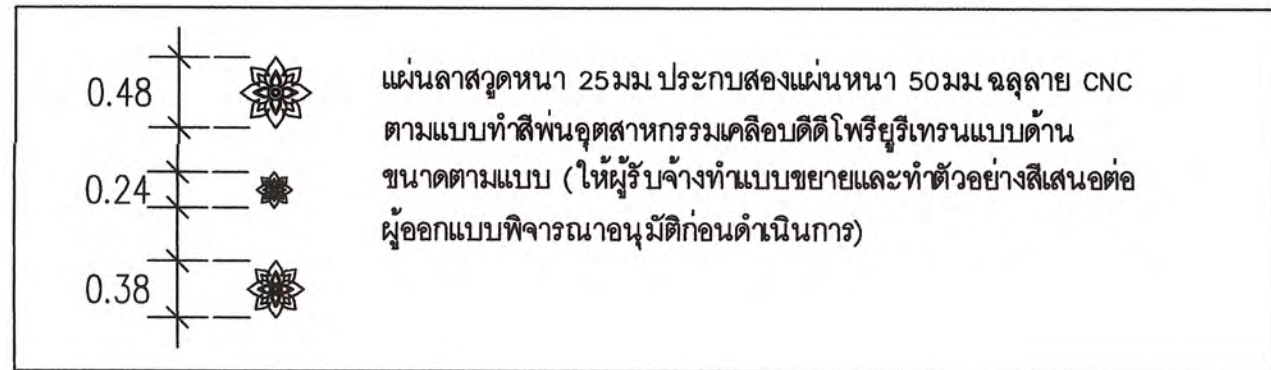
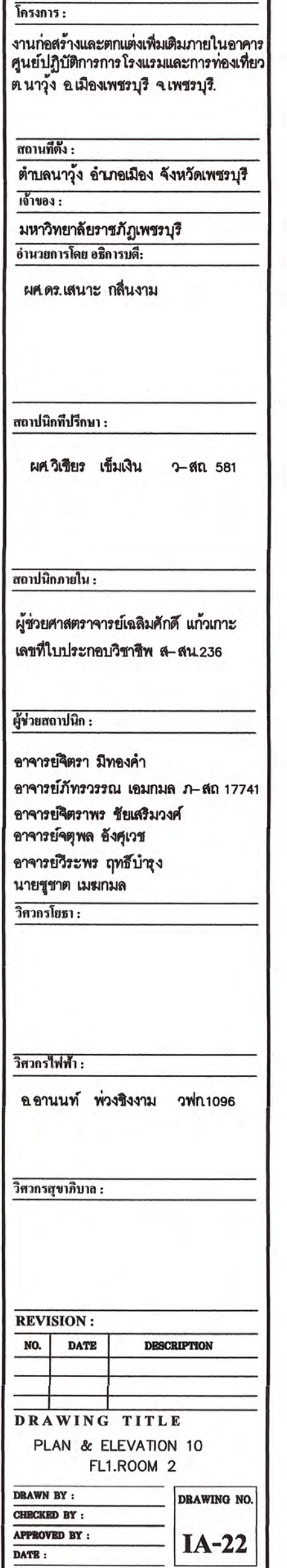
REVISION :		
NO.	DATE	DESCRIPTION

**DRAWING TITLE**  
PLAN & ELEVATION 9  
FL1.ROOM 2

DRAWN BY : \_\_\_\_\_  
 CHECKED BY : \_\_\_\_\_  
 APPROVED BY : \_\_\_\_\_  
 DATE : \_\_\_\_\_











โครงการ :

งานก่อสร้างและตกแต่งเพิ่มเติมภายในอาคาร  
ศูนย์ปฏิบัติการการโรงแรมและการท่องเที่ยว  
ต.นาหว้า อ.เมืองเพชรบุรี จ.เพชรบุรี.

สถานที่ตั้ง :

ตำบลนาหว้า อำเภอเมือง จังหวัดเพชรบุรี

เจ้าของ :

มหาวิทยาลัยราชภัฏเพชรบุรี

จำนวนการโดย อธิการบดี :

ผศ.ดร.เสนาะ กลิ่นงาม

สถาปนิกที่ปรึกษา :

ผศ.วิเชียร เข้มเงิน ว-สถ 581

สถาปนิกภายใน :

ผู้ช่วยศาสตราจารย์เฉลิมศักดิ์ แก้วเกาะ  
เลขที่ใบอนุญาตวิชาชีพ ๙-๙๙.๒๓๖

ผู้ช่วยสถาปนิก :

อาจารย์จิตรา มีทองคำ  
อาจารย์ภัทรวรรณ เอมกมล ๙-๙๙ 17741  
อาจารย์จิตราพร ชัยเสริมวงศ์  
อาจารย์จุฑาพร ชังสุเวระ  
อาจารย์วิระพร ฤทธิบัวสูง  
นายชูชาติ เมฆกมล  
วิศวกรโยธา :

วิศวกรไฟฟ้า :

อ.อานนท์ พงษ์ชิงงาม วฟก1096

วิศวกรสุขาภิบาล :

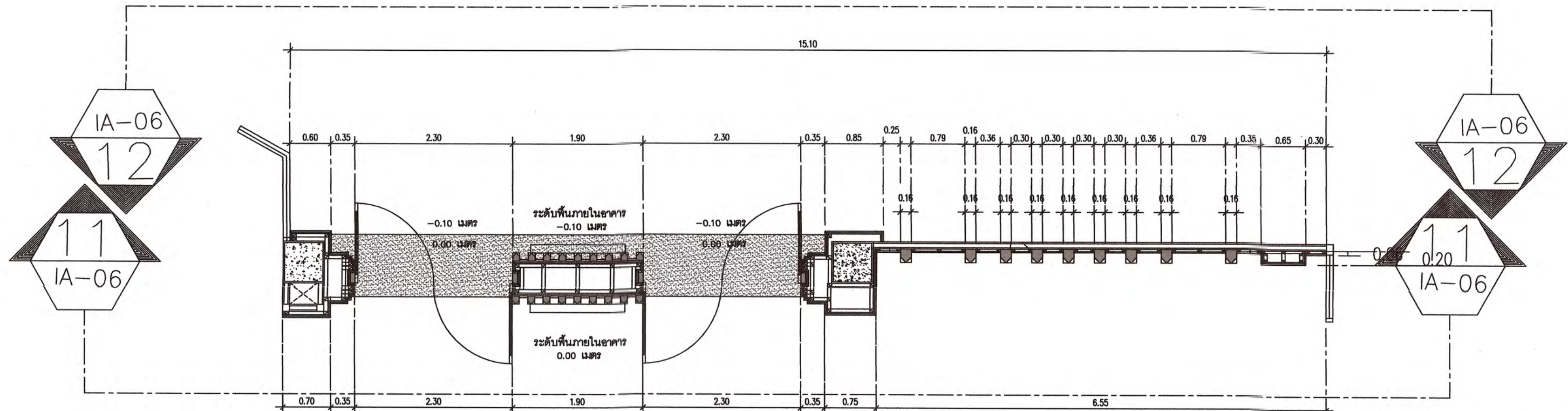
REVISION :

NO.	DATE	DESCRIPTION

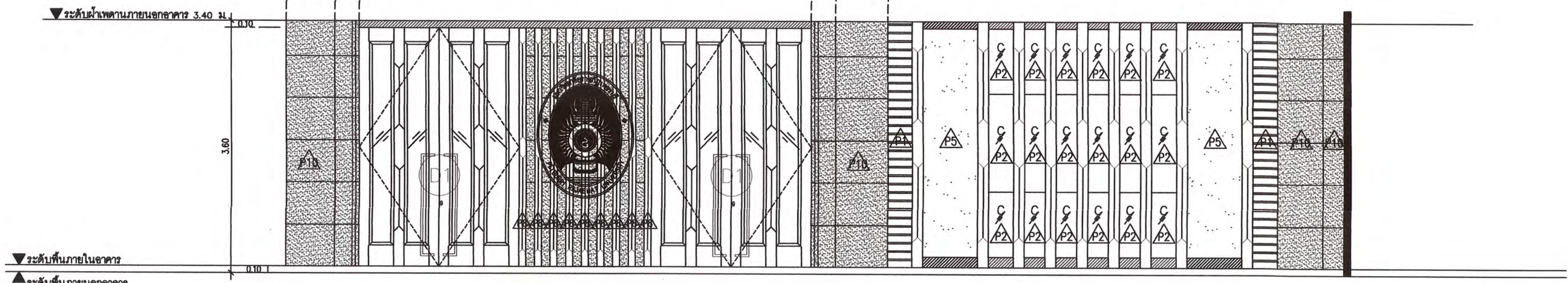
DRAWING TITLE

PLAN & ELEVATION 11-12  
FL1.ROOM 2

DRAWN BY :  
CHECKED BY :  
APPROVED BY :  
DATE :  
DRAWING NO.  
IA-23



ROOM 2 PLAN SCALE 1:50



ROOM 2 ELEVATION SCALE 1:50

ตรวจสอบแบบแปลน  
คุณลักษณะเฉพาะ/รายละเอียดแล้ว  
[Signature]  
[Signature]  
[Signature]  
[Signature]  
[Signature]

ROOM 2 ELEVATION SCALE 1:50









โครงการ :  
งานก่อสร้างและตกแต่งเพิ่มเติมภายในอาคาร  
ศูนย์ปฏิบัติการ โรงแรมและการท่องเที่ยว  
ต.นาหว้า อ.เมืองนครพนม จ.นครพนม

สถานที่ตั้ง :  
ต.นาหว้า อ.เมือง นครพนม  
เจ้าของ :  
มหาวิทยาลัยราชภัฏนครพนม  
อำนาจการโดย อธิการบดี :

ผศ.ดร.เสนาะ กสิณงาม

สถาปนิกที่ปรึกษา :  
ผศ.วิเชียร เข็มเงิน ๖-๕๓ ๕๘๑

สถาปนิกภายใน :  
ผู้ช่วยศาสตราจารย์เฉลิมศักดิ์ แก้วมา  
เลขที่ใบอนุญาตวิชาชีพ ส-๕๓.๒๓๖

ผู้ช่วยสถาปนิก :  
อาจารย์ศศิธร มีทองคำ  
อาจารย์ภัทรวรรณ เหมกมล ๖-๕๓ ๑๗๗๔๑  
อาจารย์ศศิธร ชัยเสริมวงศ์  
อาจารย์จุฑาพล ชัยวงศ์  
อาจารย์วิระพร ฤทธิบัวสูง  
นายชูชาติ เหมกมล

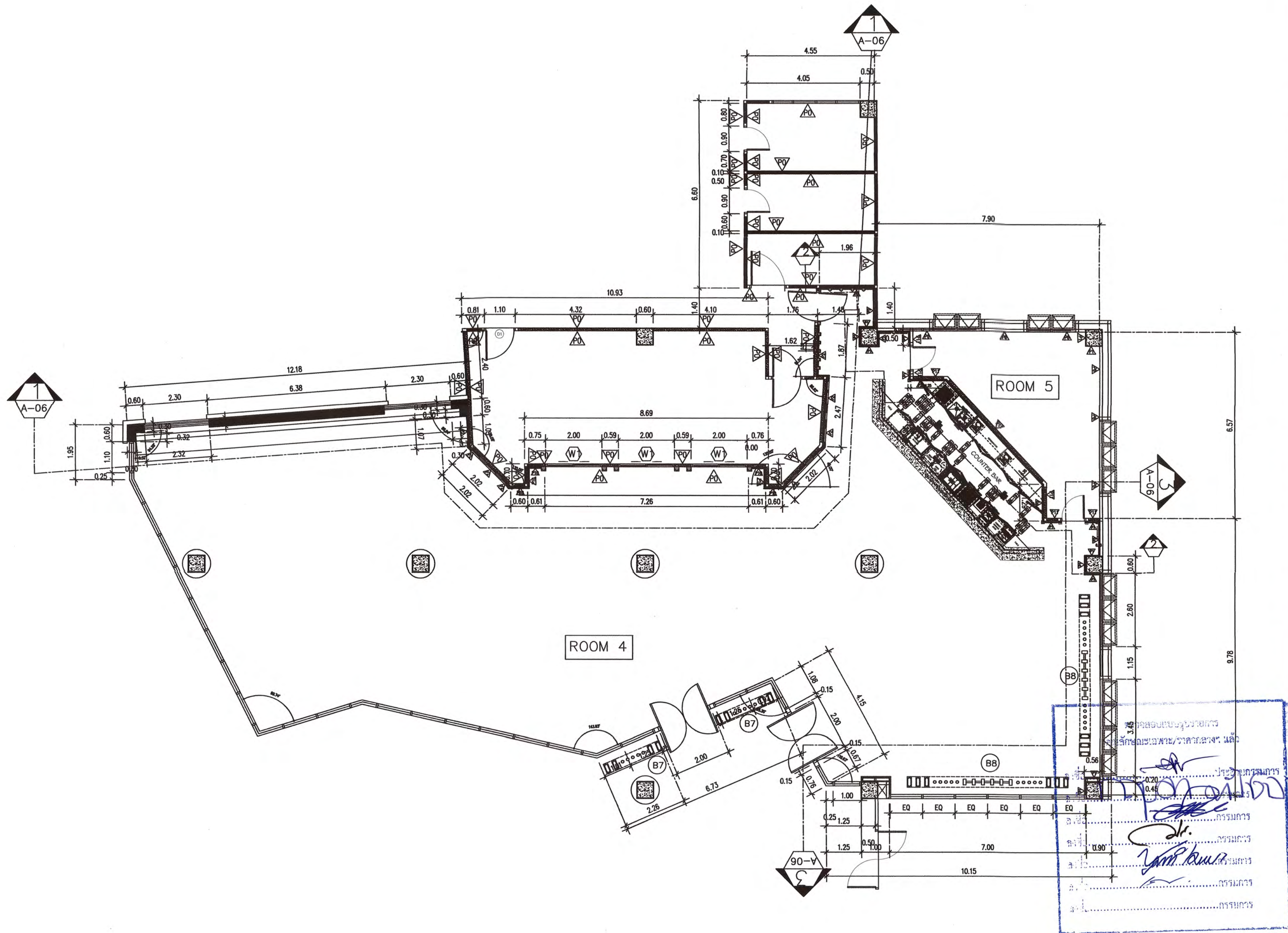
วิศวกรไฟฟ้า :  
อ.อานนท์ พงษ์จึงงาม วฟก.๑๐๙๖

วิศวกรสุขาภิบาล :

REVISION :		
NO.	DATE	DESCRIPTION

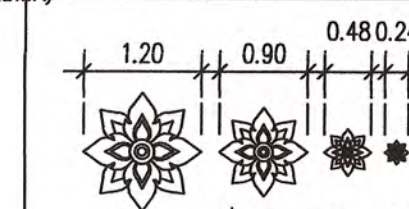
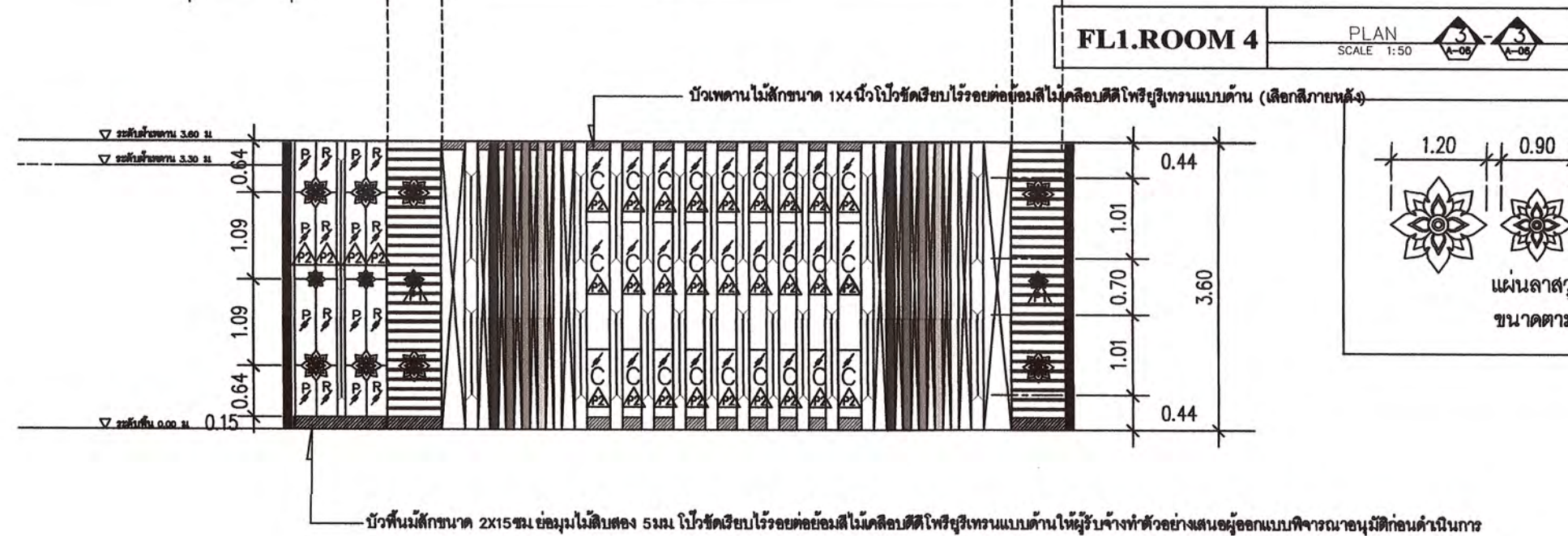

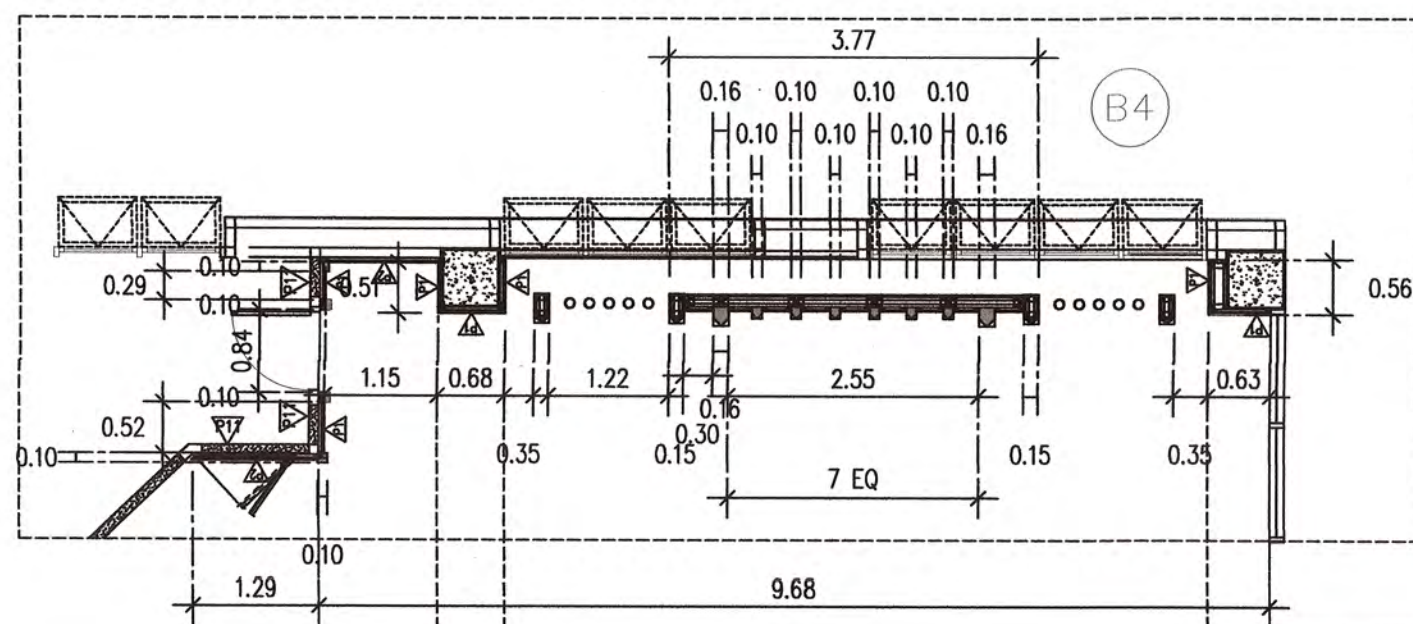
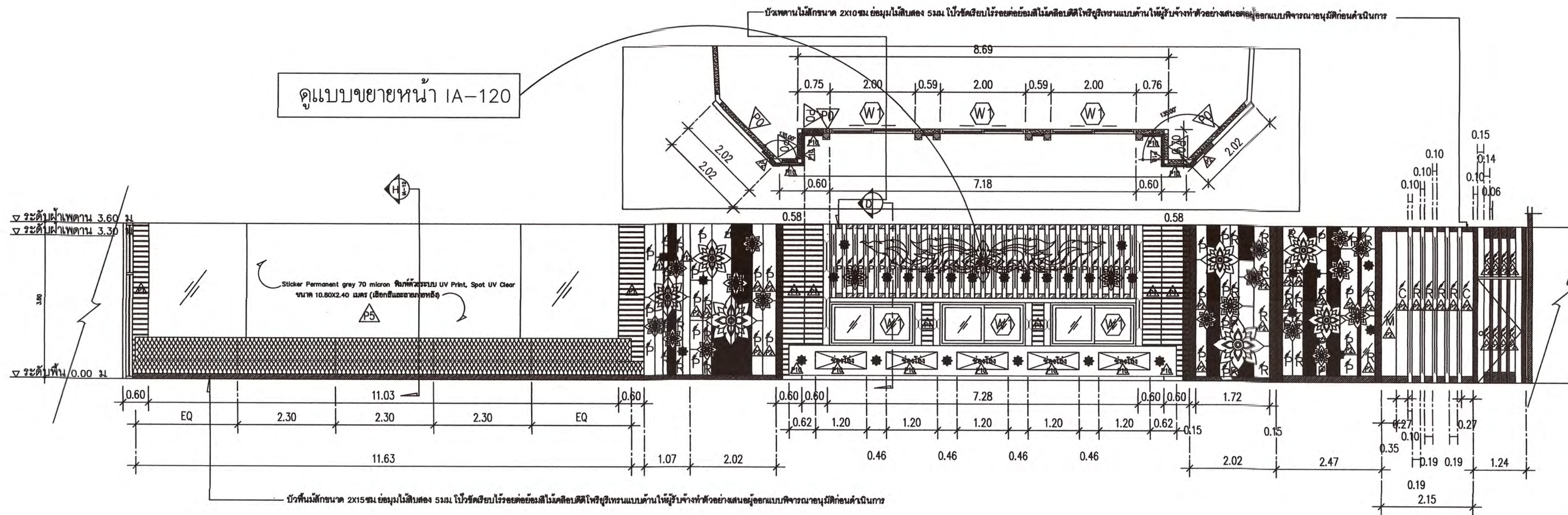
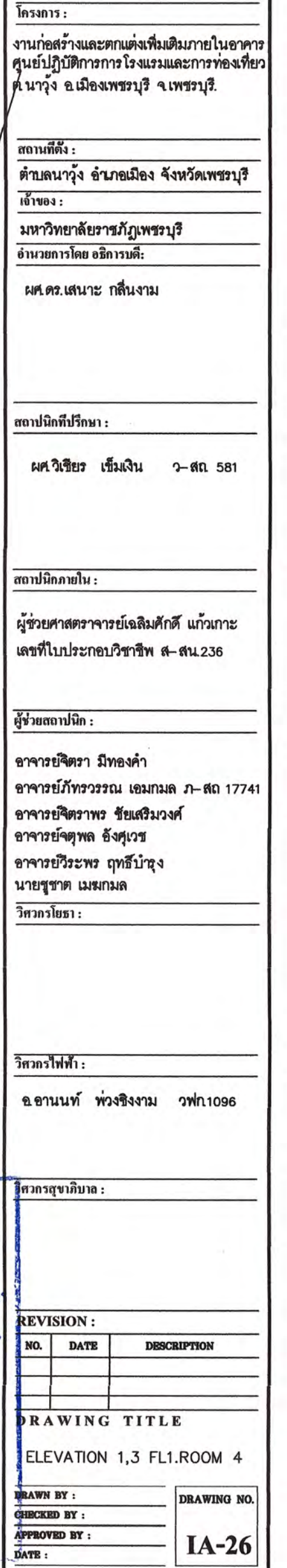
DRAWING TITLE  
แปลนแนวมณีนั่งถัดอาคารใหม่  
FLOOR 1 ROOM 2

DRAWN BY :  
CHECKED BY :  
APPROVED BY :  
DATE :  
DRAWING NO.  
IA-25



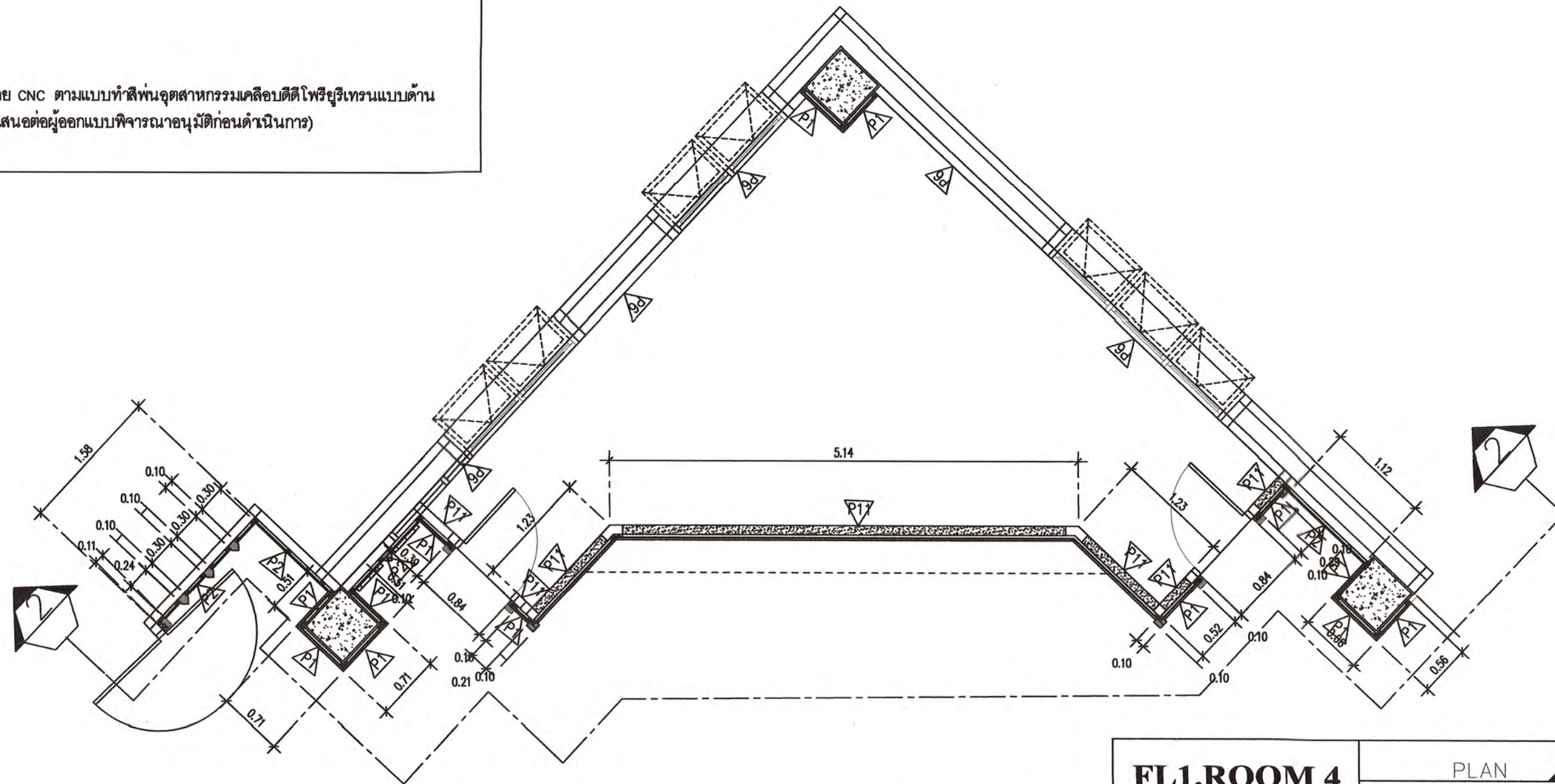
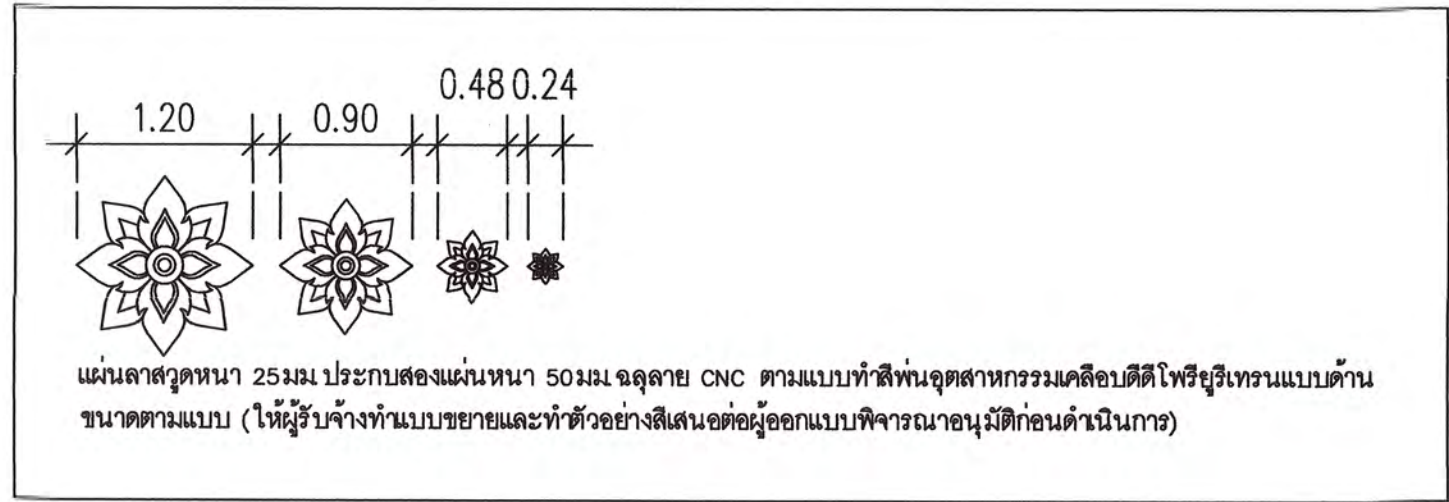
FL1.ROOM 2 แปลนแนวมณีนั่งถัดอาคารใหม่  
มาตราส่วน 1 : 100





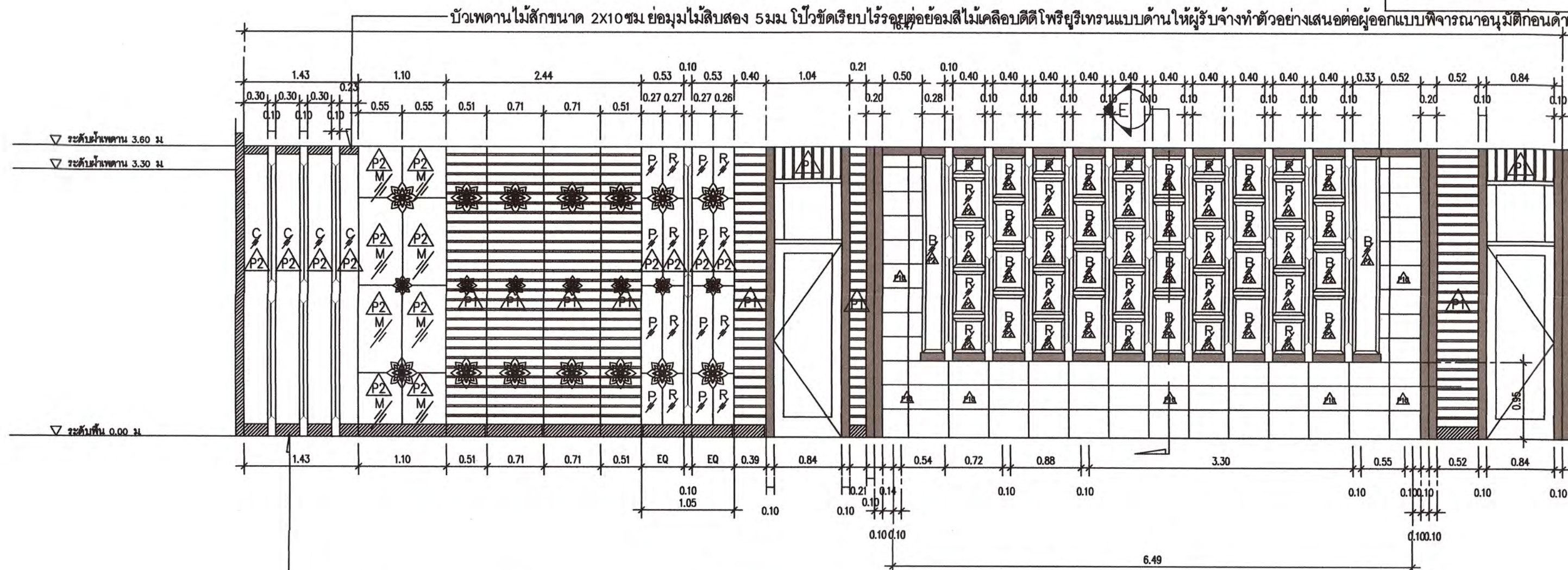
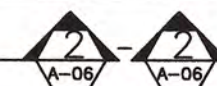
แผ่นลวดหนา 25 มม ประกะบองแผ่นหนา 50 มม ฉลวย CNC ตามแบบที่สำนักงานอุตสาหกรรมเคลือบดีไซน์ให้ระบุเทรนแบบด้าน ขนาดตามแบบ (ให้ผู้รับจ้างทำแบบขยายและทำตัวอย่างสี่เสนต่อคู่ออกแบบพิจารณาอนุมัติก่อนดำเนินการ) และเฉพาะรายการแล้ว





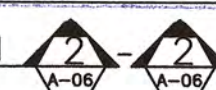
FL1.ROOM 4

PLAN  
SCALE 1:50



FL1.ROOM 4

ELEVATION  
SCALE 1:50



โครงการ :  
งานก่อสร้างและตกแต่งเพิ่มเติมภายในอาคาร  
ศูนย์ปฏิบัติการการโรงแรมและการท่องเที่ยว  
ต.นาหว้า อ.เมืองเพชรบุรี จ.เพชรบุรี.

สถานที่ตั้ง :  
ตำบลนาหว้า อำเภอเมือง จังหวัดเพชรบุรี  
เจ้าของ :  
มหาวิทยาลัยราชภัฏเพชรบุรี  
อำนาจการโดย อธิการบดี :  
ผศ.ดร.เสนาะ กสิณงาม

สถาปนิกที่ปรึกษา :  
ผศ.วิเชียร เข็มเงิน ว-สถ 581

สถาปนิกภายใน :  
ผู้ช่วยศาสตราจารย์เฉลิมศักดิ์ แก้วเกาะ  
เลขที่ใบอนุญาตวิชาชีพ ส-สถ.236

ผู้ช่วยสถาปนิก :  
อาจารย์ธิดา มีทองคำ  
อาจารย์ภัทรวรรณ เอมกมล ว-สถ 17741  
อาจารย์ศุภพร ชัยเสริมวงศ์  
อาจารย์จุฑาพล ชังสุเวระ  
อาจารย์วิระพร เทวสินธุ์  
นายสุชาติ เมษกมล  
วิศวกรโยธา :

วิศวกรไฟฟ้า :  
อ.อานนท์ พ่วงชิงงาม วพท.1096


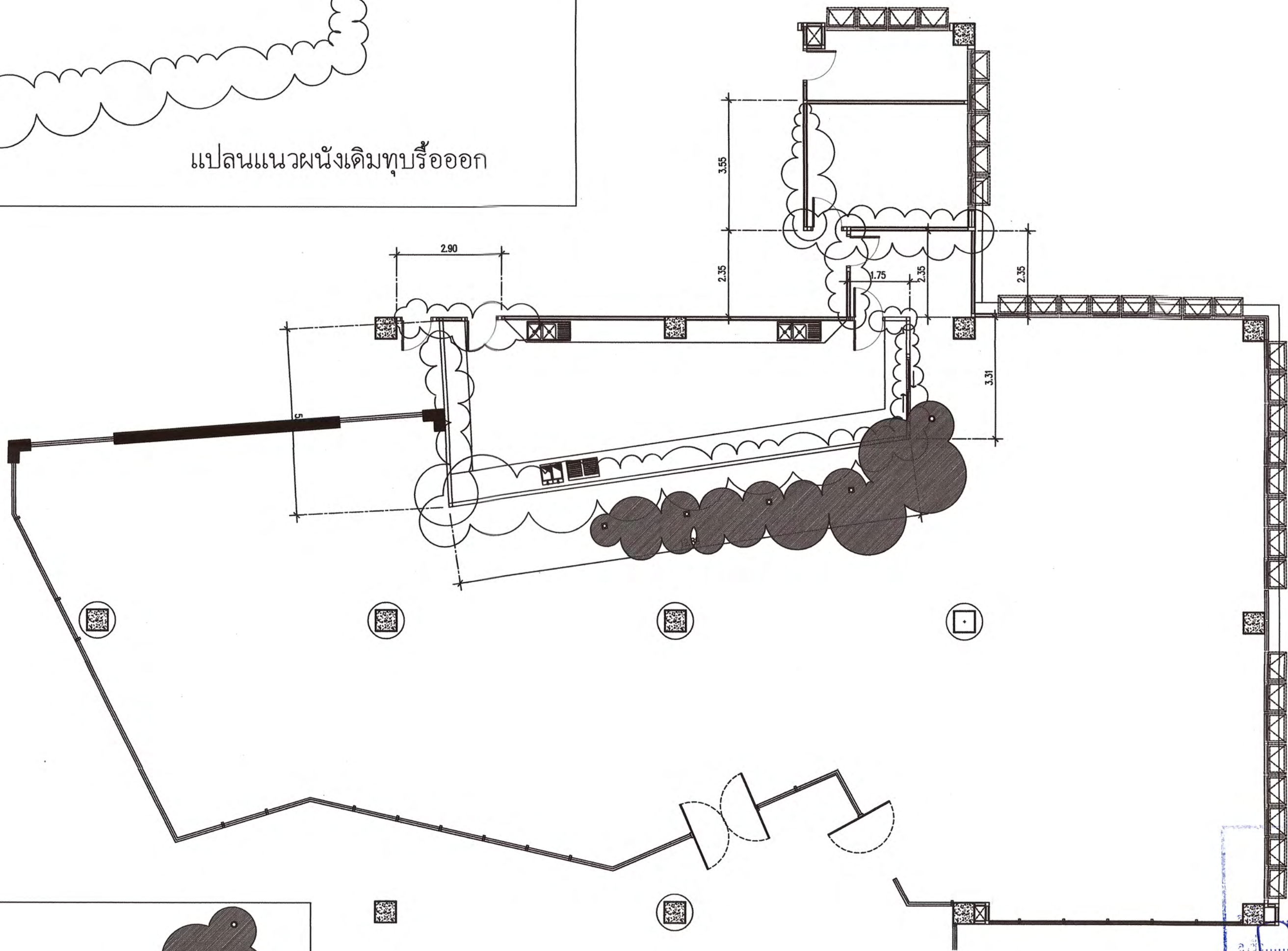
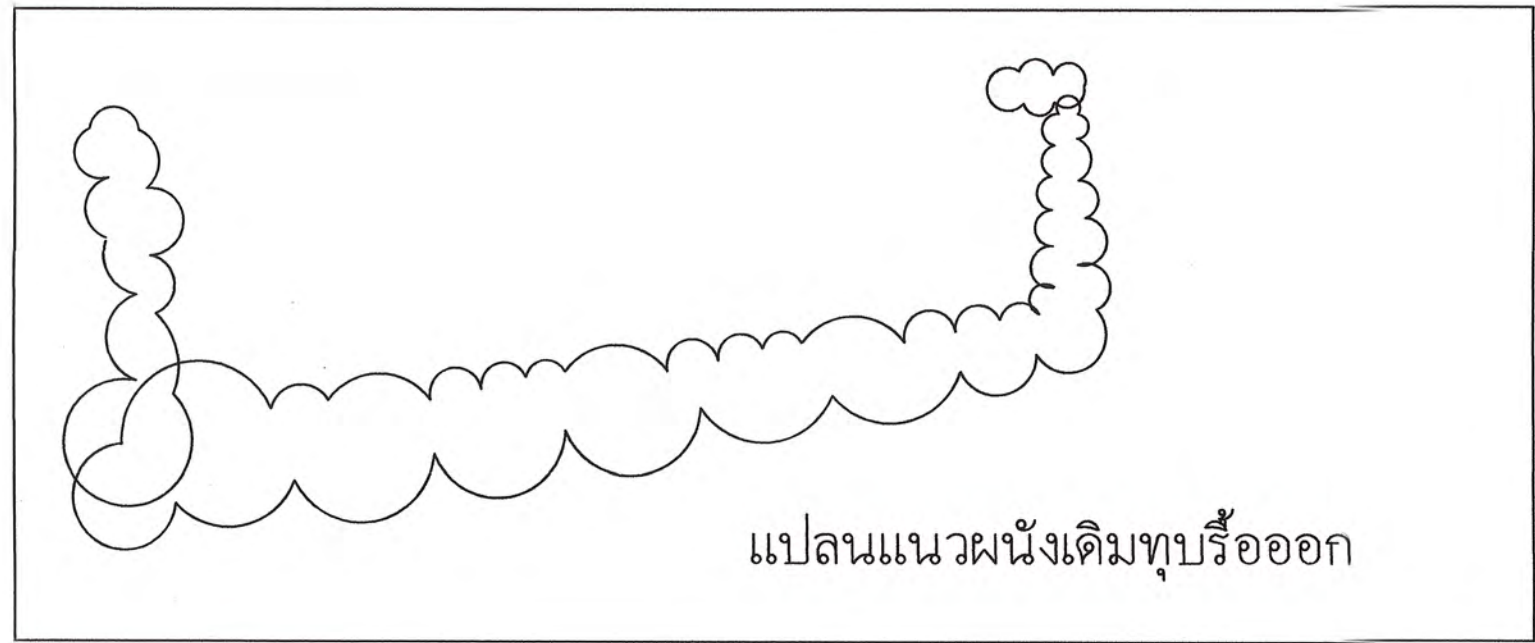
วิศวกรสุขาภิบาล :

REVISION :		
NO.	DATE	DESCRIPTION

DRAWING TITLE  
ELEVATION 2.FL1.ROOM 4

DRAWN BY :  
CHECKED BY :  
APPROVED BY :  
DATE :  
DRAWING NO. :  
IA-27





**FL1.ROOM 2** แปลนแนวของเดิมทุบรี้ออก  
 มาตรฐาน 1 : 100



โครงการ :  
 งานก่อสร้างและตกแต่งเพิ่มเติมภายในอาคาร  
 ศูนย์ปฏิบัติการการโรงแรมและการท่องเที่ยว  
 ถนนวง อ.เมืองเพชรบุรี จ.เพชรบุรี.

สถานที่ตั้ง :  
 ตำบลนาทุ่ง อำเภอเมือง จังหวัดเพชรบุรี  
 เจ้าของ :  
 มหาวิทยาลัยราชภัฏเพชรบุรี  
 หน่วยงานโดย อธิการบดี :  
 ผศ.ดร.เสนาะ กสิณงาม

สถาปนิกที่ปรึกษา :  
 ผศ.วิเชียร เข้มเงิน ว-สถ 581

สถาปนิกภายใน :  
 ผู้ช่วยศาสตราจารย์เฉลิมศักดิ์ แก้วเกาะ  
 เลขที่ใบอนุญาตวิชาชีพ ส-สน.236

ผู้ช่วยสถาปนิก :  
 อาจารย์จิตรา มีทองคำ  
 อาจารย์ภัทรวรรณ เอมกมล ภ-สถ 17741  
 อาจารย์จิตราพร ชัยเสริมวงศ์  
 อาจารย์ยศพล ชังคูเว  
 อาจารย์วิระพร เทธิ์บัวดู  
 นายสุชาติ เมษกมล

วิศวกรโยธา :

วิศวกรไฟฟ้า :  
 อ.อานนท์ พ่วงจึงงาม วฟก.1096

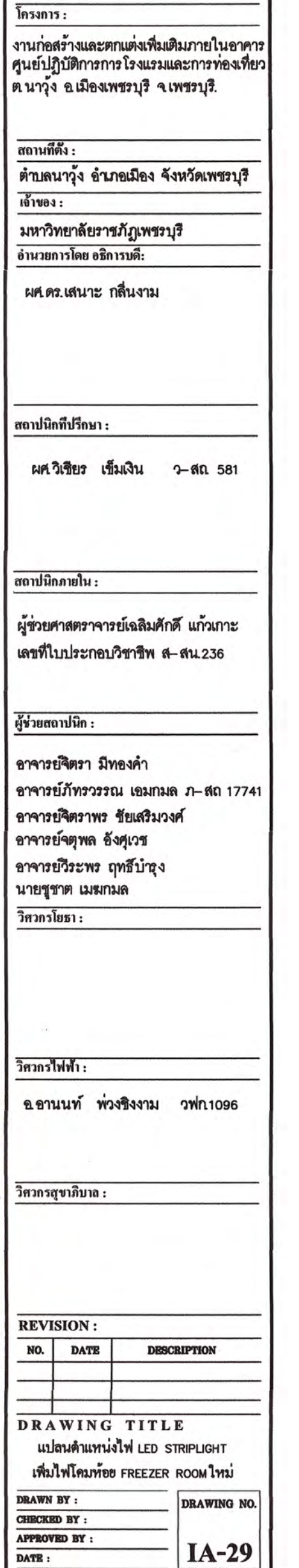
วิศวกรสุขาภิบาล :

REVISION :		
NO.	DATE	DESCRIPTION

DRAWING TITLE  
 แปลนแนวของเดิมทุบรี้ออก  
 FLOOR 1.ROOM 2

DRAWN BY :  
 CHECKED BY :  
 APPROVED BY :  
 DATE :  
 DRAWING NO.  
**IA-28**













โครงการ :

งานก่อสร้างและตกแต่งเพิ่มเติมภายในอาคารศูนย์ปฏิบัติการการโรงแรมและการท่องเที่ยว  
ต.นาหว้า อ.เมืองเพชรบุรี จ.เพชรบุรี.

สถานที่ตั้ง :

ตำบลนาหว้า อำเภอเมือง จังหวัดเพชรบุรี

เจ้าของ :

มหาวิทยาลัยราชภัฏเพชรบุรี

อำนาจการโดย อธิการบดี:

ผศ.ดร.เสนาะ กลิ่นงาม

สถาปนิกที่ปรึกษา :

ผศ.วิเชียร เข็มเงิน ว-สถ 581

สถาปนิกภายใน :

ผู้ช่วยศาสตราจารย์เฉลิมศักดิ์ แก้วเกาะ  
เลขที่ใบอนุญาตวิชาชีพ ส-สน.236

ผู้ช่วยสถาปนิก :

อาจารย์จิตรา มีทองคำ  
อาจารย์ภัทรวรรณ เอมกมล ว-สถ 17741  
อาจารย์จิตราพร ชัยเสริมวงศ์  
อาจารย์จุฑาพล ชังคูเวช  
อาจารย์วิระพร เทธิ์บำรุง  
นายชูชาติ เมฆกมล  
วิศวกรโยธา :

วิศวกรไฟฟ้า :

อ.อานนท์ พ่วงชิงงาม วพท.1096

วิศวกรสุขาภิบาล :

REVISION :

NO.	DATE	DESCRIPTION

DRAWING TITLE

แปลนตำแหน่งติดตั้งดาวเพดาน

DRAWN BY :

CHECKED BY :

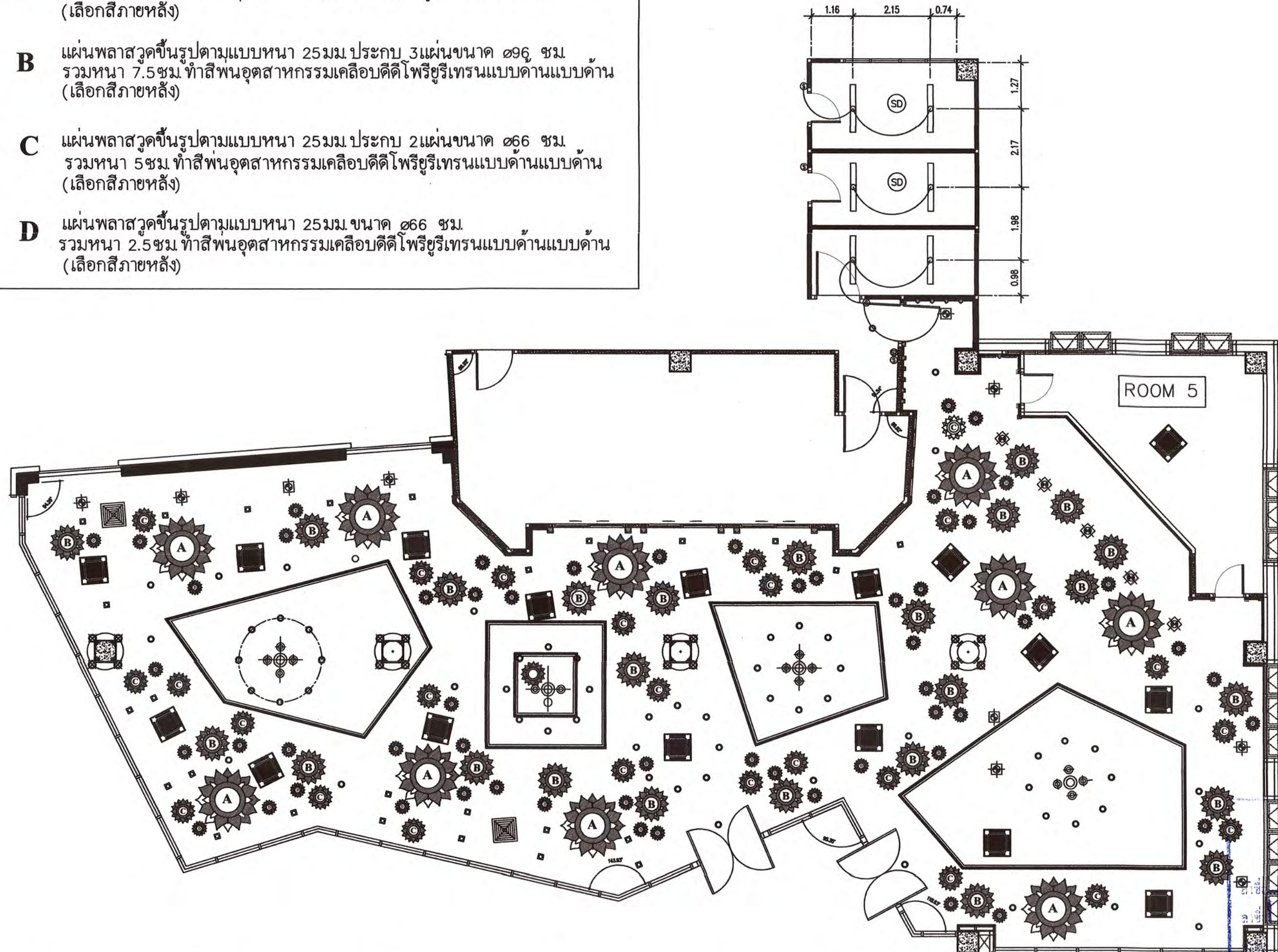
APPROVED BY :

DATE :

DRAWING NO.

IA-31

- A** แผ่นพลาสติกขึ้นรูปตามแบบหนา 25 มม. ประกอบ 4 แผ่น ขนาด ๑175 ซม. รวมหนา 10 ซม. ทำสีพื้นอุตสาหกรรมเคลือบดีดีโพริยูรีเทนแบบด้านแบบด้าน (เลือกสีภายหลัง)
- B** แผ่นพลาสติกขึ้นรูปตามแบบหนา 25 มม. ประกอบ 3 แผ่น ขนาด ๑96 ซม. รวมหนา 7.5 ซม. ทำสีพื้นอุตสาหกรรมเคลือบดีดีโพริยูรีเทนแบบด้านแบบด้าน (เลือกสีภายหลัง)
- C** แผ่นพลาสติกขึ้นรูปตามแบบหนา 25 มม. ประกอบ 2 แผ่น ขนาด ๑66 ซม. รวมหนา 5 ซม. ทำสีพื้นอุตสาหกรรมเคลือบดีดีโพริยูรีเทนแบบด้านแบบด้าน (เลือกสีภายหลัง)
- D** แผ่นพลาสติกขึ้นรูปตามแบบหนา 25 มม. ขนาด ๑66 ซม. รวมหนา 2.5 ซม. ทำสีพื้นอุตสาหกรรมเคลือบดีดีโพริยูรีเทนแบบด้านแบบด้าน (เลือกสีภายหลัง)




หมายเหตุ การยึดดาวเพดานติดกับฝ้าเพดานเดิมให้ยึดด้วยสกรูชนิดพิเศษหัวสกรูฝังได้ลึก ไขว้ปิดเก็บงานได้ ร่องจับสกรูมีความลึกที่เหมาะสมทำงานได้สะดวกหัวไม่รุ่ย และใช้ร่วมกับกาว Pattexกาวพลังตะกั่วยึดติด การติดตั้งให้ผู้รับจ้างใช้สกรูโยธาระดับสามัญขึ้นไปตามแผนการรับน้ำหนักและเซ็นรับรองความปลอดภัยเสนอขออนุมัติต่อกรรมการตรวจการจ้างพิจารณาอนุมัติก่อนดำเนินการติดตั้ง

FL1.ROOM 2

แปลนตำแหน่งติดตั้งดาวเพดาน

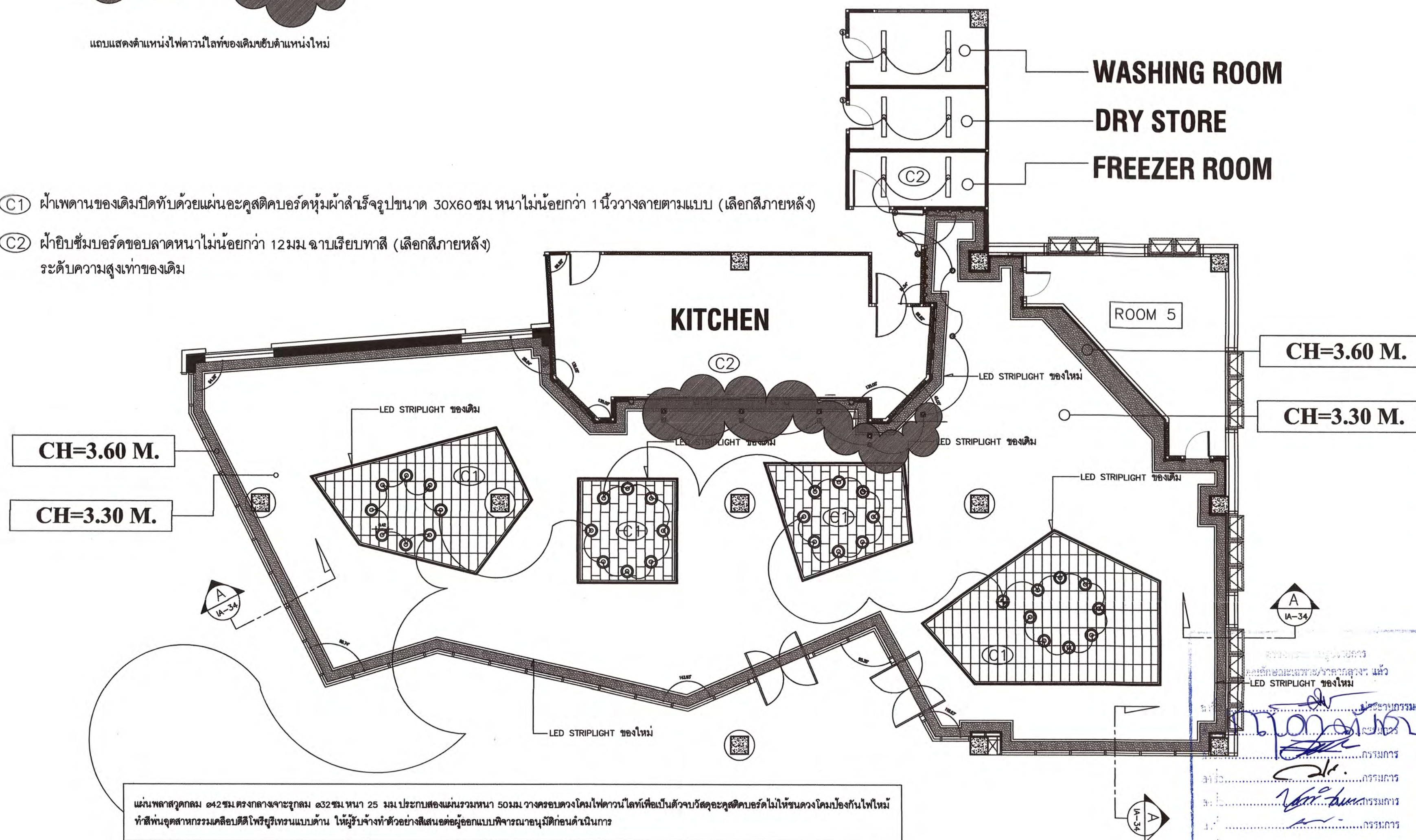
มาตราส่วน 1 : 100





แถบแสดงตำแหน่งไฟดาวไลท์ของเดิมกับตำแหน่งใหม่

- (C1) ผ้าเพดานของเดิมปิดทับด้วยแผ่นอะคริลิคบอร์ดหุ้มผ้าสำเร็จรูปขนาด 30x60 ซม. หนาไม่น้อยกว่า 1 นิ้ววางลายตามแบบ (เลือกสีภายหลัง)
- (C2) ผ้ายับซึ่มบอร์ดขอบลาดหนาไม่น้อยกว่า 12 มม. ขอบเรียบทาสี (เลือกสีภายหลัง)  
ระดับความสูงเท่าของเดิม



FL1.ROOM 2

แปลนตำแหน่งตัวอะคริลิคบอร์ด/ตัวขอบขอบ กับดวงโคมไฟดาวไลท์  
มาตราส่วน 1 : 100



โครงการ :

งานก่อสร้างและตกแต่งเพิ่มเติมภายในอาคาร  
ศูนย์ปฏิบัติการโรงเรือนและโรงเรือนที่  
ตำบลวัง อ.เมืองเพชรบุรี จ.เพชรบุรี.

สถานที่ตั้ง :

ตำบลวัง อ.เมือง จ.เพชรบุรี

เจ้าของ :

มหาวิทยาลัยราชภัฏเพชรบุรี

ดำเนินการโดย อธิการบดี :

ผศ.ดร.เสนาะ กสิณงาม

สถาปนิกที่ปรึกษา :

ผศ.วิเชียร เข็มเงิน ๖-๕๓ 581

สถาปนิกภายใน :

ผู้ช่วยศาสตราจารย์เฉลิมศักดิ์ แก้วเกาะ  
เลขที่ใบอนุญาตวิชาชีพ ๕-๕๓.236

ผู้ช่วยสถาปนิก :

อาจารย์จิตรา มีทองคำ  
อาจารย์วิฑูรย์ งามกุล ๓-๕๓ 17741  
อาจารย์จิตราพร ชัยเสริมวงศ์  
อาจารย์จุฑาพัล ชัยสุว  
อาจารย์วิระพร ฤทธิบุษ  
นายสุชาติ เมฆมงคล

วิศวกรโยธา :

วิศวกรไฟฟ้า :

อ.อานนท์ พ่วงชิงงาม วพ.1096

วิศวกรสุขาภิบาล :

REVISION :

NO.	DATE	DESCRIPTION

DRAWING TITLE

ตัวขอบขอบแผ่นอะคริลิคผ้า

DRAWN BY :  
CHECKED BY :  
APPROVED BY :  
DATE :

DRAWING NO.  
IA-32

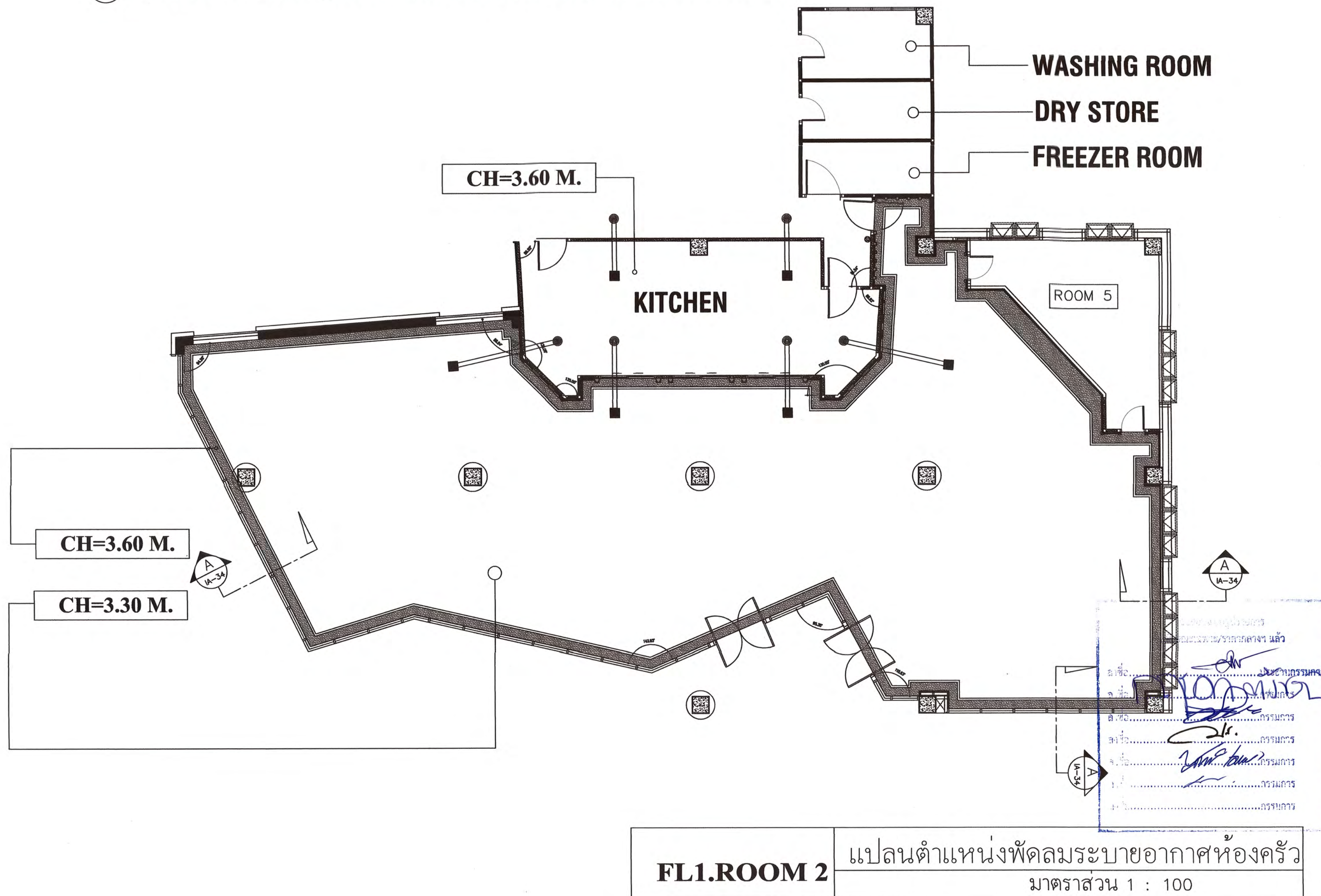




พัดลมระบายอากาศฝังฝ้าเพดานพัดลมขนาด 8 นิ้วแบบต่อท่อฝังฝ้าใช้ท่อต่อขนาด 6 นิ้ว ชนิดลมแรงพิเศษ 220V. 125W. หน้ากากโลหะทำสีดำด้าน/ ปริมาณลม (ลบ.ฟ./นาท.) 506 (High), 353(Low) พ่วงกับสวิทช์เครื่องปรับอากาศห้องอาหาร ทำงานเปิด-ปิด พร้อมกับเครื่องปรับอากาศ



หัวจ่ายลมเจ็ท JET DIFFUSER อลูมิเนียมสีขาว ต่อท่อ Cloud Black Flex Ducting ท่อลมระบายอากาศ ขนาด 6 นิ้ว



โครงการ :  
งานก่อสร้างและตกแต่งเพิ่มเติมภายในอาคาร  
ศูนย์ปฏิบัติการโรงเรือนและการท่องเที่ยว  
ต.นาหว้า อ.เมืองเพชรบุรี จ.เพชรบุรี.

สถานที่ตั้ง :  
ตำบลนาหว้า อำเภอเมือง จังหวัดเพชรบุรี  
เจ้าของ :  
มหาวิทยาลัยราชภัฏเพชรบุรี  
อำนวยการโดย อธิการบดี:

ผศ.ดร.เสนาะ กสิณงาม

สถาปนิกที่ปรึกษา :  
ผศ. วิเชียร เข็มเงิน ๖- สด 581

สถาปนิกภายใน :  
ผู้ช่วยศาสตราจารย์เฉลิมศักดิ์ แก้วเกาะ  
เลขที่ใบประกอบวิชาชีพ ส-สน.236

ผู้ช่วยสถาปนิก :  
อาจารย์จิตรา มีทองคำ  
อาจารย์ภัทรวรรณ เอมกมล ๖- สด 17741  
อาจารย์จิตราพร ชัยเสริมวงศ์  
อาจารย์จุฑาพล ชังสุขเวช  
อาจารย์วิระพร ฤทธิบัวสูง  
นายชูชาติ เมฆกมล  
วิศวกรโยธา :

วิศวกรไฟฟ้า :  
อ. อานนท์ พ่วงชิงงาม วฟก1096


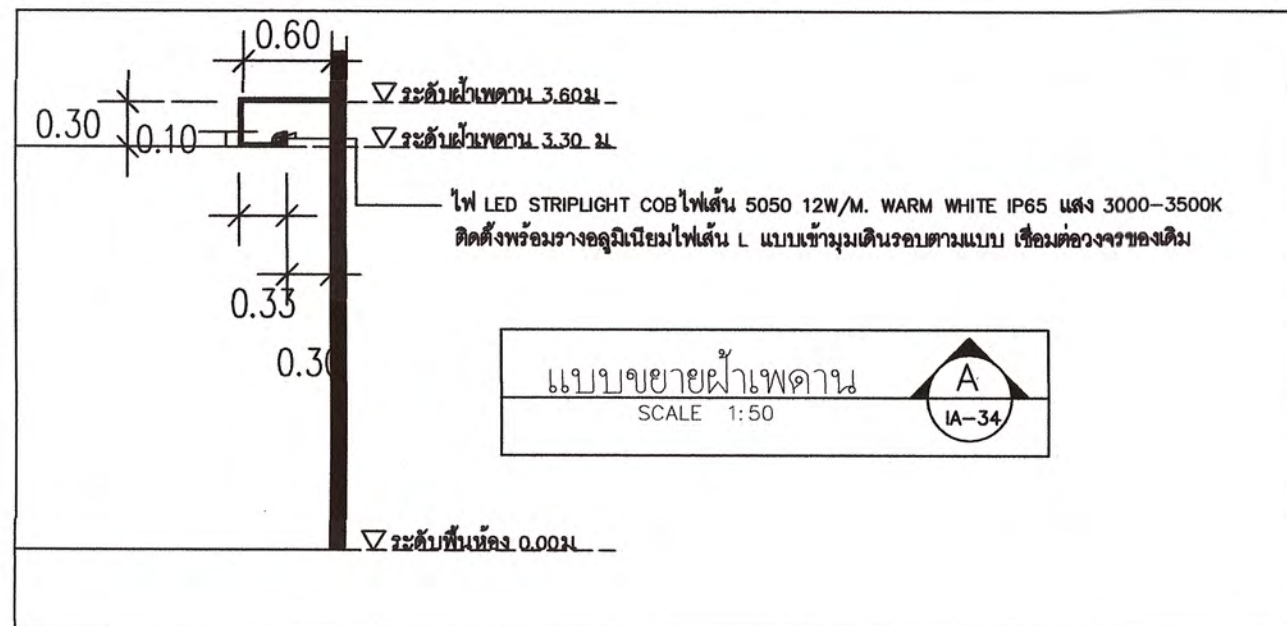
วิศวกรสุขาภิบาล :

REVISION :		
NO.	DATE	DESCRIPTION

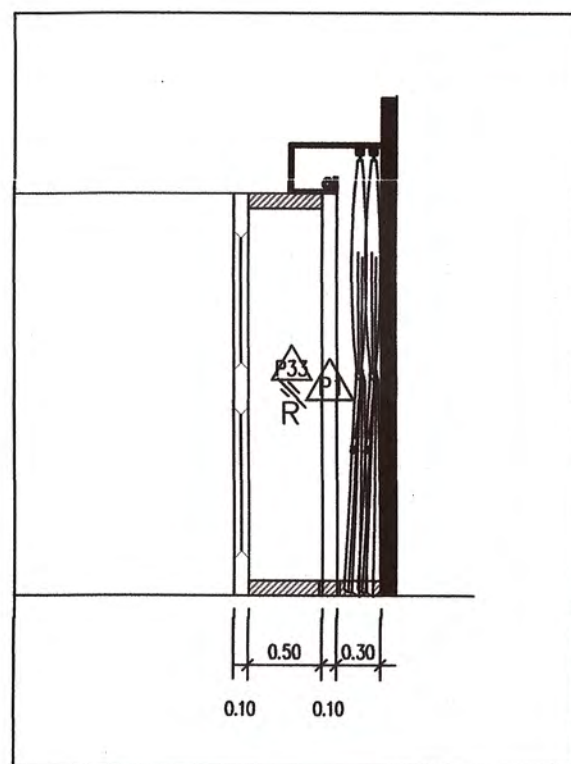
DRAWING TITLE  
แปลนพัดลมระบายอากาศห้องครัว

DRAWN BY :  
CHECKED BY :  
APPROVED BY :  
DATE :  
DRAWING NO.  
IA-33





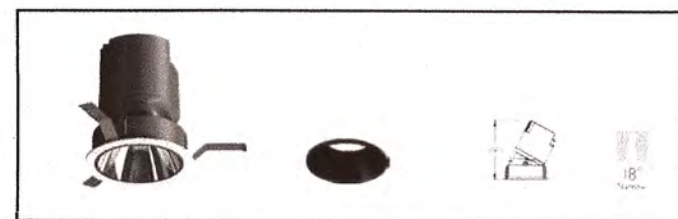
หัวจ่ายลมเจ็ท JET DIFFUSER อลูมิเนียมสีขาว ต่อท่อ Cloud Black Flex Ducting  
ท่อลมระบายอากาศ ขนาด 6 นิ้ว  
ภาพตัวอย่าง/ผู้รับจ้างสามารถใช้อีห้อเทียบเท่าได้



แบบขยายผ้าเพดาน SCALE 1:50 B IA-34

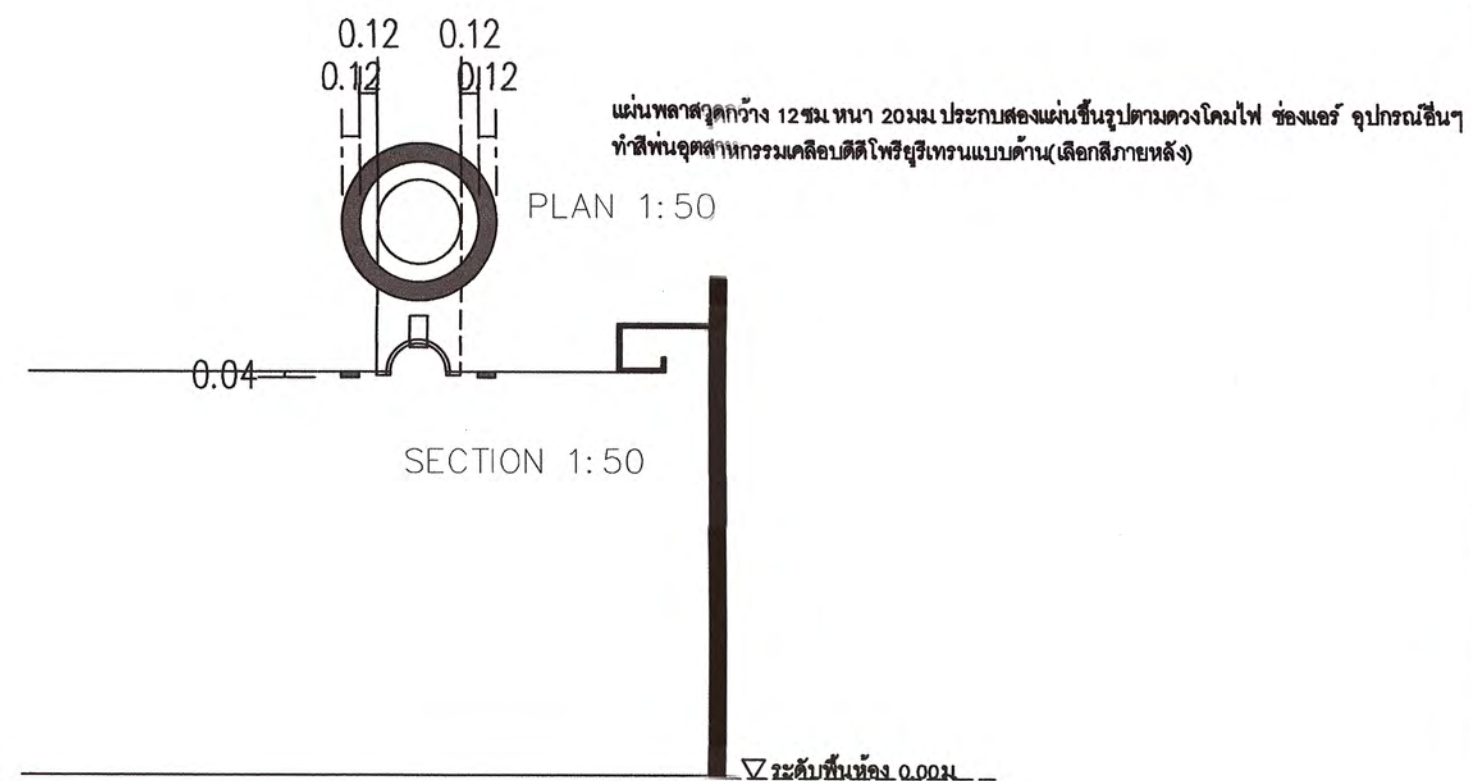


ใบพัดขนาด 8 นิ้ว แบบดูดอากาศออก  
ชนิดลมแรงพิเศษ หน้ากากโลหะ ใช้ท่อต่อขนาด 6 นิ้ว  
CFM = 506 (High) , 353 (Low)




ตัวอย่างไฟ DOWNLIGHT LED


พัดลมระบายอากาศฝังฝ้าเพดานพัดลมขนาด 8 นิ้วแบบต่อท่อฝังฝ้าใช้ท่อต่อขนาด 6 นิ้ว  
ชนิดลมแรงพิเศษ 220V. 125W. หน้ากากโลหะทำสีดำด้าน/ ปริมาณลม (ลบ.ฟ./นาท.) 506 (High), 353(Low)  
พ่วงกับสวิทช์เครื่องปรับอากาศห้องอาหาร ทำงานเปิด-ปิด พร้อมกับเครื่องปรับอากาศ  
ภาพตัวอย่าง/ผู้รับจ้างสามารถใช้อีห้อเทียบเท่าได้



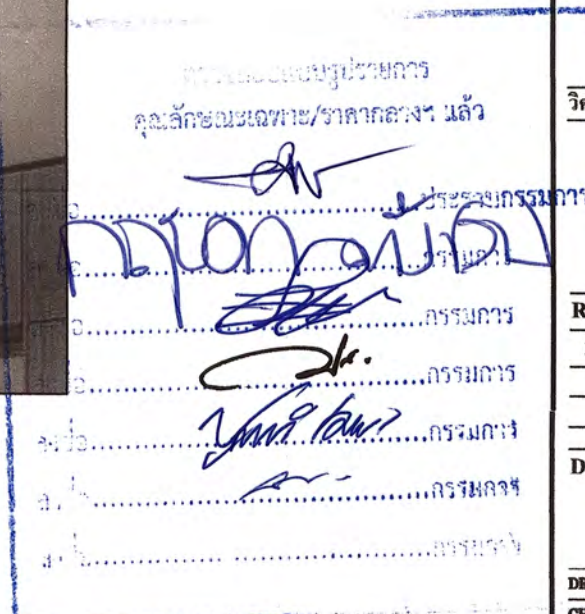
แบบขยายตัวจบแผ่นอะลูมิเนียมติดฝ้าเพดาน SCALE 1:50 B IA-34




ภาพตัวอย่าง/ผู้รับจ้างสามารถใช้อีห้อเทียบเท่าได้



ตัวอย่างโคมไฟ LED ห้อยเพดาน





โครงการ :  
งานก่อสร้างและตกแต่งเพิ่มเติมภายในอาคาร  
ศูนย์ปฏิบัติการโรงแรมและการท่องเที่ยว  
ต.นาเวจ อ.เมืองเพชรบุรี จ.เพชรบุรี.

สถานที่ตั้ง :  
ตำบลนาเวจ อำเภอเมือง จังหวัดเพชรบุรี

เจ้าของ :  
มหาวิทยาลัยราชภัฏเพชรบุรี

อำนวยความสะดวก อธิการบดี:

ผศ.ดร.เสนาะ กลั่นงาม

สถาปนิกที่ปรึกษา :  
ผศ.วิเชียร เข้มเงิน ว-สถ 581

สถาปนิกภายใน :  
ผู้ช่วยศาสตราจารย์เฉลิมศักดิ์ แก้วเกาะ  
เลขที่ใบอนุญาตวิชาชีพ ส-สน 236

ผู้ช่วยสถาปนิก :  
อาจารย์จิตรา มีทองคำ  
อาจารย์ภัทรวรรณ เอมกมล ว-สถ 17741  
อาจารย์จิตราพร ชัยเสริมวงศ์  
อาจารย์ศุพล อังสุเว  
อาจารย์วิระพร ฤทธิบัวสูง  
นายชูชาติ เมฆกมล

วิศวกรโยธา :

วิศวกรไฟฟ้า :  
อ.อานนท์ พ่วงชิงงาม วฟท1096

วิศวกรสุขาภิบาล :

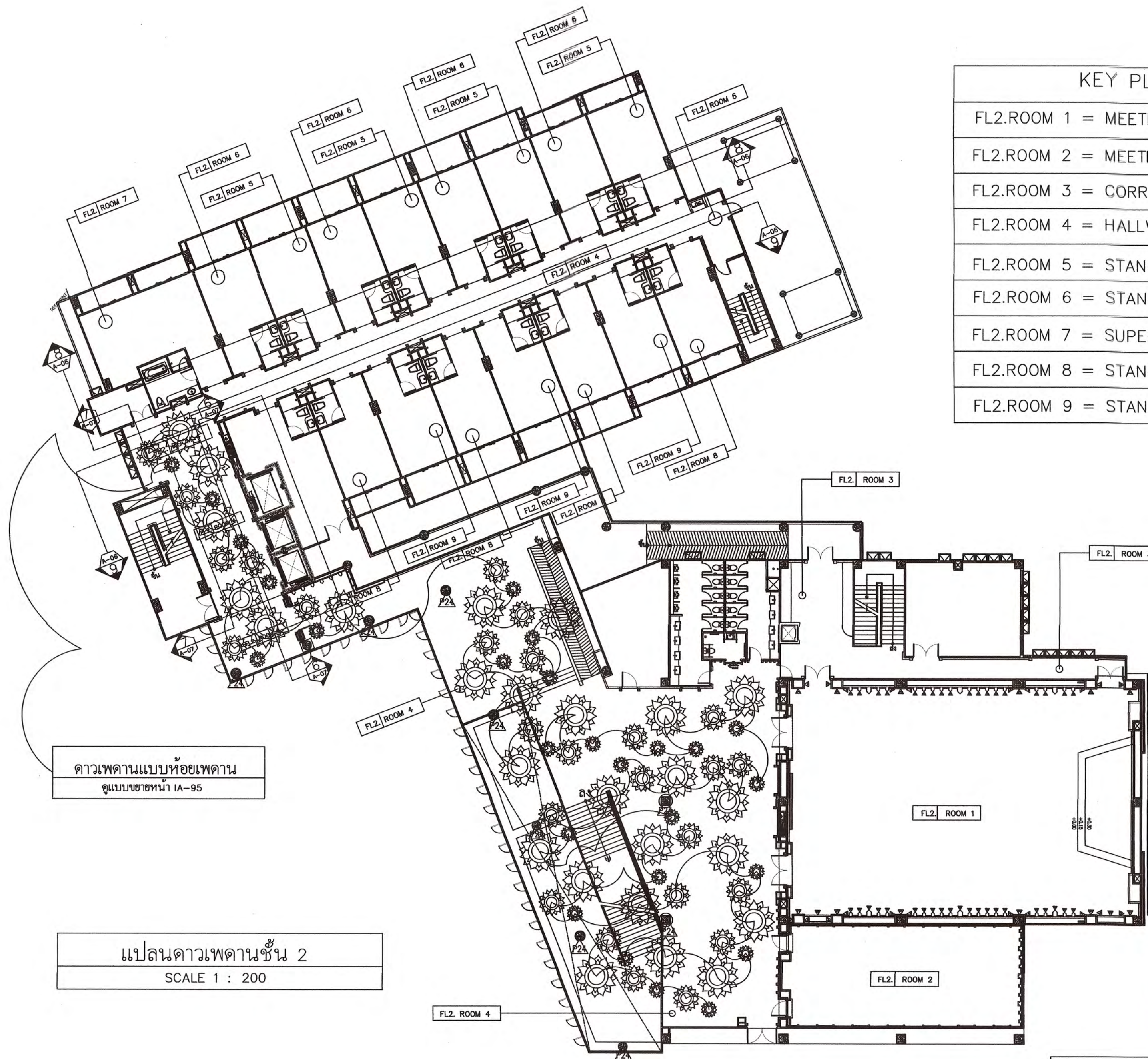
REVISION :		
NO	DATE	DESCRIPTION

DRAWING TITLE  
ตัวอย่างวัสดุอุปกรณ์

DRAWN BY :  
CHECKED BY :  
APPROVED BY :  
DATE :

DRAWING NO.  
IA-34





KEY PLAN	
FL2.ROOM 1	= MEETING ROOM 1.
FL2.ROOM 2	= MEETING ROOM 2.
FL2.ROOM 3	= CORRIDOR
FL2.ROOM 4	= HALLWAY
FL2.ROOM 5	= STANDARD TWIN BED 1
FL2.ROOM 6	= STANDARD TWIN BED 2
FL2.ROOM 7	= SUPERIOR ROOM
FL2.ROOM 8	= STANDARD DOUBLE BED 1
FL2.ROOM 9	= STANDARD DOUBLE BED 2

ดาวเพดานแบบห้อยเพดาน  
ดูแบบขยายหน้า 1A-95

แปลนดาวเพดานชั้น 2  
SCALE 1 : 200

โครงการ :  
งานก่อสร้างและตกแต่งเพิ่มเติมภายในอาคาร  
ศูนย์ปฏิบัติการโรงแรมและการท่องเที่ยว  
ถนนวง อ เมืองเพชรบุรี จ.เพชรบุรี.

สถานที่ตั้ง :  
ตำบลนาทุ่ง อำเภอเมือง จังหวัดเพชรบุรี

เจ้าของ :  
มหาวิทยาลัยราชภัฏเพชรบุรี

อำนาจการโดย อธิการบดี :

ผศ.ดร.เสนาะ กลิ่นงาม

สถาปนิกที่ปรึกษา :  
ผศ.วิเชียร เข็มเงิน ว-สถ 581

สถาปนิกภายใน :  
ผู้ช่วยศาสตราจารย์เฉลิมศักดิ์ แก้วเกาะ  
เลขที่ใบอนุญาตวิชาชีพ ส-สน.236

ผู้ช่วยสถาปนิก :  
อาจารย์จิตรา มีทองคำ  
อาจารย์ภัทรวรรณ เหมกมล ว-สถ 17741  
อาจารย์จิตราพร ชัยเสริมวงศ์  
อาจารย์จุฑพล อังสุเวช  
อาจารย์วิระพร ฤทธิบุษย์  
นายสุชาติ เมฆกมล

วิศวกรโยธา :

วิศวกรไฟฟ้า :  
อ.อานนท์ พ่วงชิงงาม วฟท.1096

วิศวกรสุขาภิบาล :

REVISION :

NO.	DATE	DESCRIPTION

DRAWING TITLE  
KEY PLAN. A

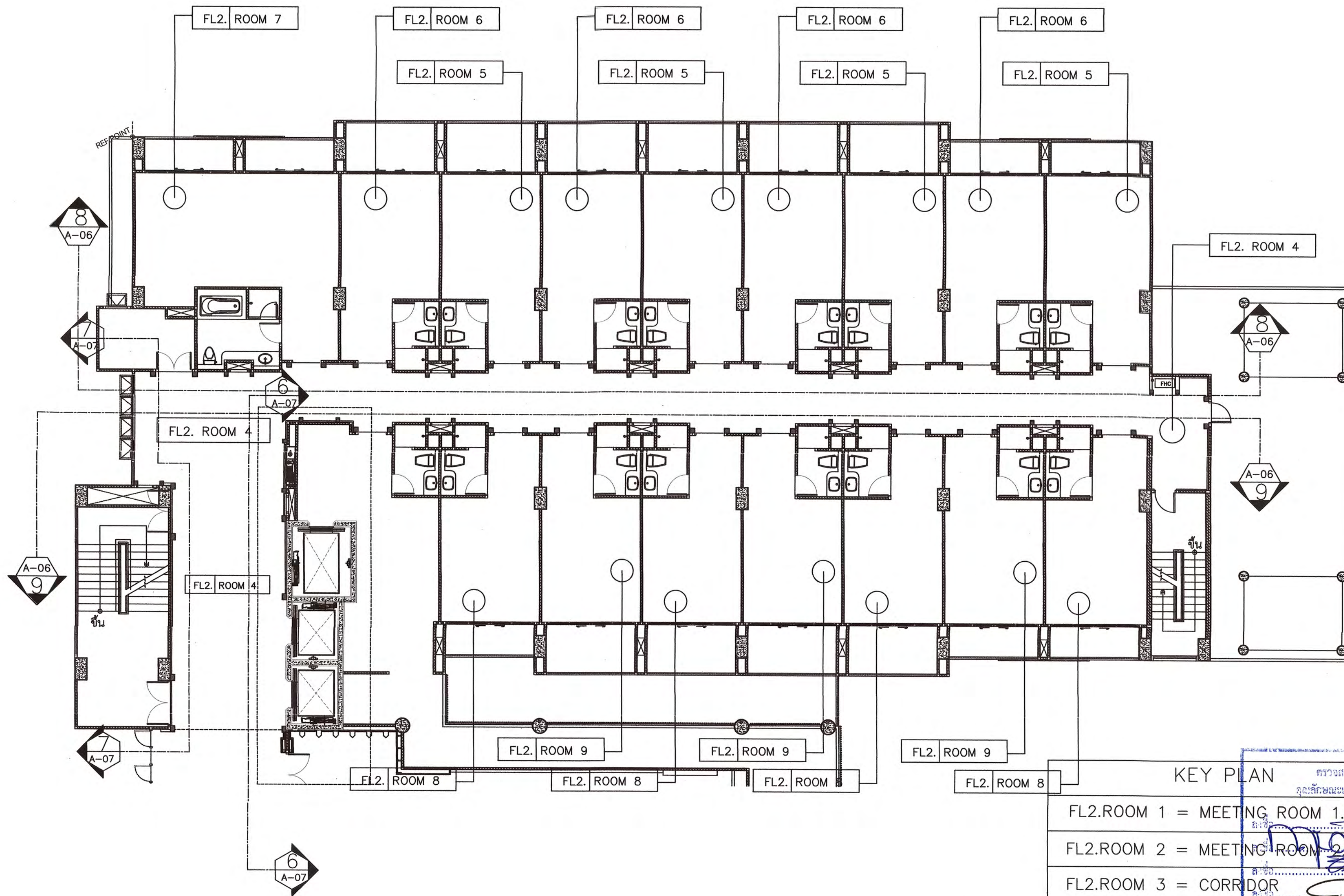
DRAWN BY :  
CHECKED BY :  
APPROVED BY :  
DATE :

DRAWING NO.  
IA-35

FLOOR 2. KEY PLAN. A  
SCALE 1:200







**FLOOR 3.** KEY PLAN.B  
SCALE 1:120

**KEY PLAN**

FL2.ROOM 1	= MEETING ROOM 1.
FL2.ROOM 2	= MEETING ROOM 2.
FL2.ROOM 3	= CORRIDOR
FL2.ROOM 4	= HALLWAY
FL2.ROOM 5	= STANDARD TWIN BED 1
FL2.ROOM 6	= STANDARD TWIN BED 2
FL2.ROOM 7	= SUPERIOR ROOM
FL2.ROOM 8	= STANDARD DOUBLE BED 1
FL2.ROOM 9	= STANDARD DOUBLE BED 2



โครงการ :  
งานก่อสร้างและตกแต่งเพิ่มเติมภายในอาคาร  
ศูนย์ปฏิบัติการโครงการโรงแรมและการท่องเที่ยว  
ต.นาหว้า อ.เมืองเพชรบุรี จ.เพชรบุรี.

สถานที่ตั้ง :  
ตำบลนาหว้า อำเภอเมือง จังหวัดเพชรบุรี  
เจ้าของ :  
มหาวิทยาลัยราชภัฏเพชรบุรี  
ดำเนินการโดย อธิการบดี :  
ผศ.ดร.เสนาะ กัสสินงาม

สถาปนิกที่ปรึกษา :  
ผศ.วิเชียร เข้มเงิน ว-สถ 581

สถาปนิกภายใน :  
ผู้ช่วยศาสตราจารย์เฉลิมศักดิ์ แก้วมา  
เลขที่ใบอนุญาตวิชาชีพ ส-สน.236

ผู้ช่วยสถาปนิก :  
อาจารย์จิตรา มีทองคำ  
อาจารย์ภัทรวรรณ เขมมกล ภา-สถ 17741  
อาจารย์จิตราพร ชัยเสริมวงศ์  
อาจารย์จุฑาทิ ธงศ์เว  
อาจารย์วิระพร กุศลบำรุง  
นายสุชาติ เมฆกมล  
วิศวกรโยธา :

วิศวกรไฟฟ้า :  
อ.อานนท์ พ่วงจึงงาม วพท.1096

วิศวกรสถาปนิก :

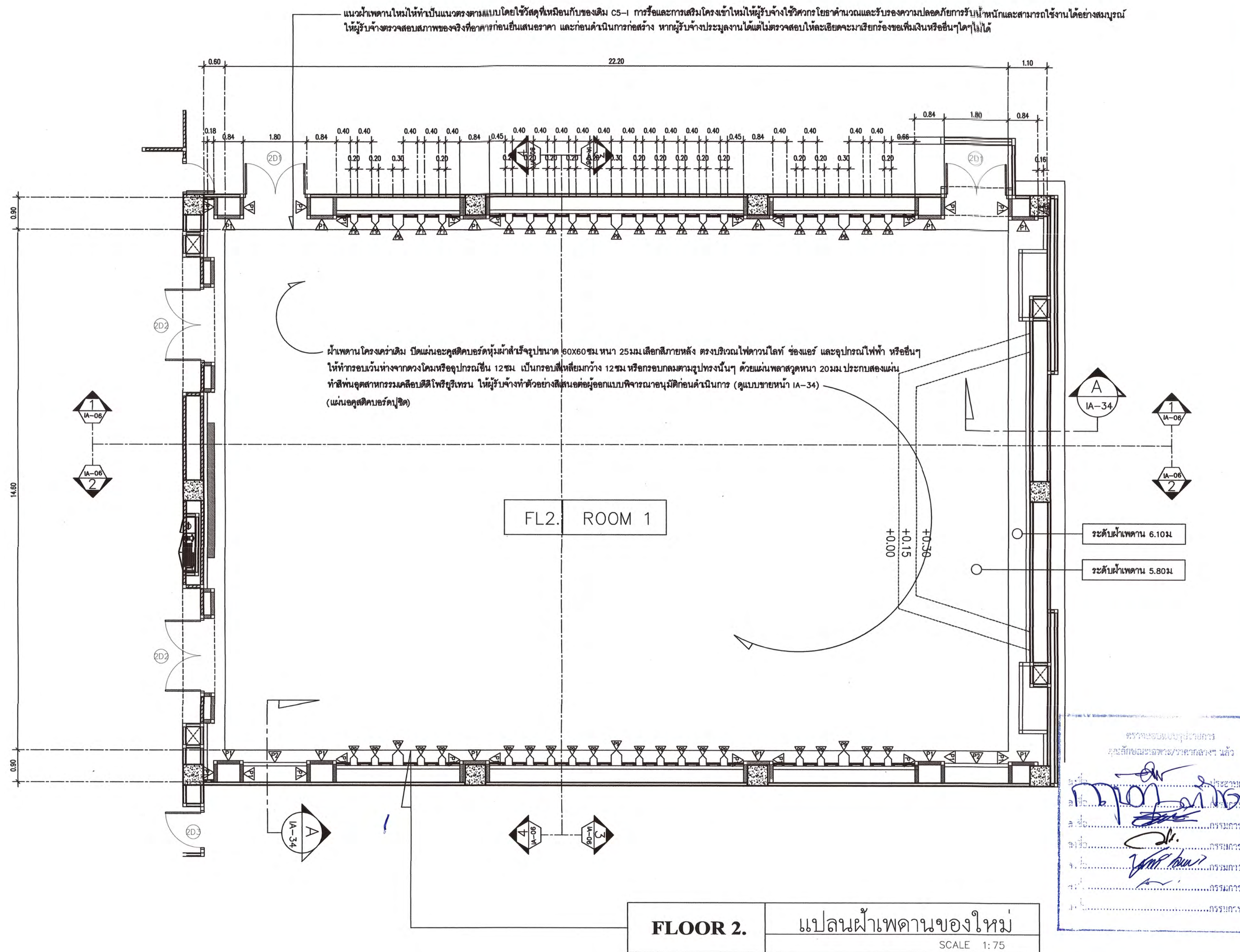
**REVISION :**

NO.	DATE	DESCRIPTION

**DRAWING TITLE**  
KEY PLAN. B

DRAWN BY :  
CHECKED BY :  
APPROVED BY :  
DATE :  
DRAWING NO. :  
**IA-36**





โครงการ :  
งานก่อสร้างและตกแต่งเพิ่มเติมภายในอาคาร  
ศูนย์ปฏิบัติการการโรงแรมและการท่องเที่ยว  
ต.นาหว้า อ.เมืองเพชรบุรี จ.เพชรบุรี.

สถานที่ตั้ง :  
ตำบลนาหว้า อ.เมือง จ.เพชรบุรี  
เจ้าของ :  
มหาวิทยาลัยราชภัฏเพชรบุรี  
จำนวนการโดย อธิการบดี:  
ผศ.ดร.เสนาะ กสินงาม

สถาปนิกที่ปรึกษา :  
ผศ.วิเชียร เข็มเงิน ว-สถ 581

สถาปนิกภายใน :  
ผู้ช่วยศาสตราจารย์เฉลิมศักดิ์ แก้วเกาะ  
เลขที่ใบอนุญาตวิชาชีพ ส-สถ.236

ผู้ช่วยสถาปนิก :  
อาจารย์จิตรา มีทองคำ  
อาจารย์วิฑรรณ เหมกมล ว-สถ 17741  
อาจารย์จิตราพร ชัยเสรีวงศ์  
อาจารย์จุฑพล อังสุเว  
อาจารย์วิระพร ฤทธิบัวสูง  
นายชูชาติ เมฆกมล  
วิศวกรโยธา :

วิศวกรไฟฟ้า :  
อ.อานนท์ พงษ์ชิงงาม วฟท.1096

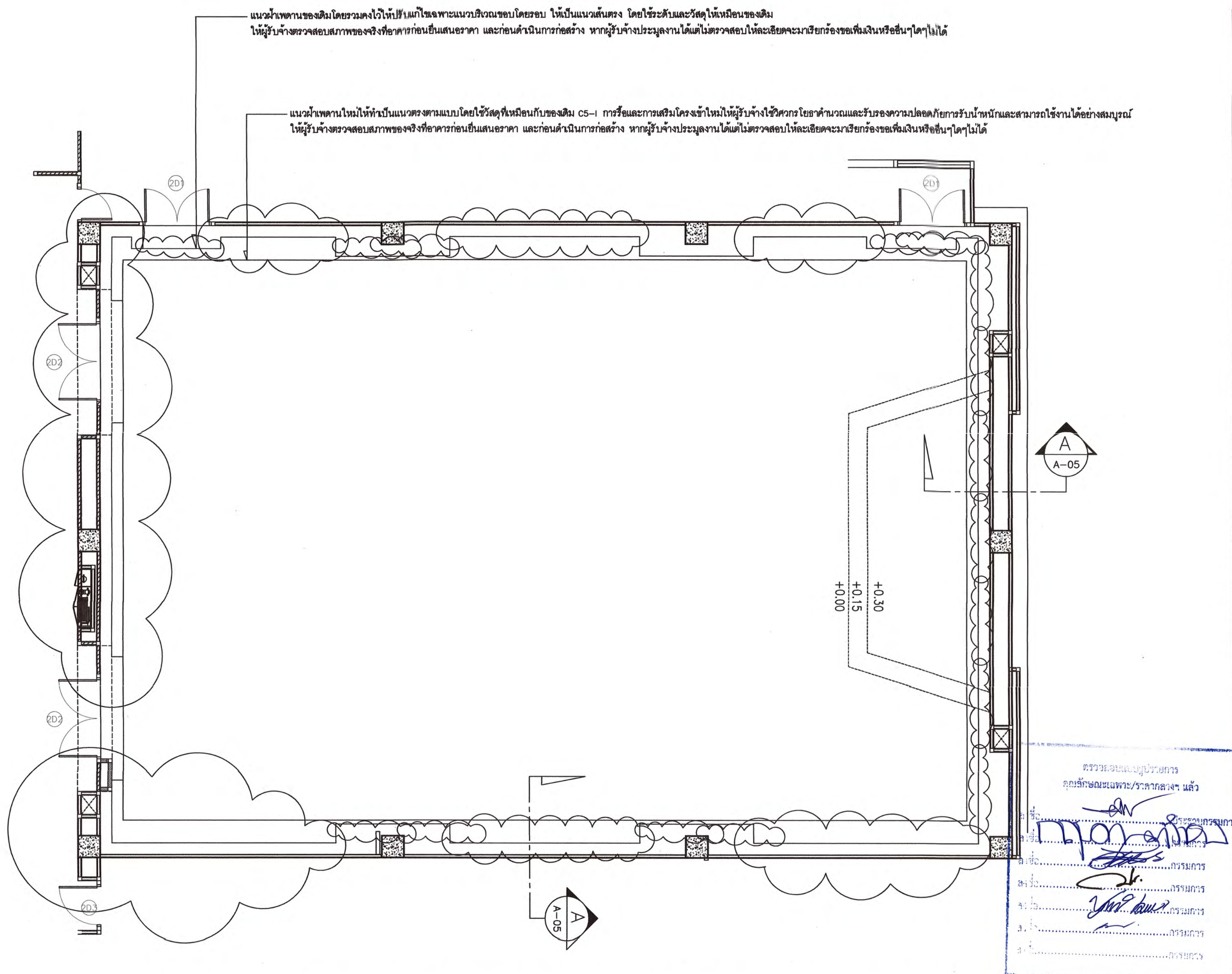
วิศวกรสุขาภิบาล :

REVISION :		
NO	DATE	DESCRIPTION

DRAWING TITLE  
แปลนผ้าเพดานของใหม่  
FL2. ROOM 1

DRAWN BY :  
CHECKED BY :  
APPROVED BY :  
DATE :  
DRAWING NO.  
IA-37





แนวฝ้าเพดานของเดิมโดยรวมคงไว้ให้ปรับแก้ไขเฉพาะแนวบริเวณขอบโดยรอบ ให้เป็นแนวเส้นตรง โดยใช้ระดับและวัสดุให้เหมือนของเดิม  
ให้ผู้รับจ้างตรวจสอบสภาพของจริงที่อาคารก่อนยื่นเสนอราคา และก่อนดำเนินการก่อสร้าง หากผู้รับจ้างประมาณงานได้แต่ไม่ตรวจสอบให้ละเอียดจะมาเรียกร้องขอเพิ่มเงินหรืออื่นๆไม่ได้

แนวฝ้าเพดานใหม่ให้ทำเป็นแนวตรงตามแบบโดยใช้วัสดุที่เหมือนกับของเดิม C5-I การรื้อและการเสริมโครงเข้าใหม่ให้ผู้รับจ้างใช้สกรูโยธาคำนวณและรับรองความปลอดภัยการรับน้ำหนักและสามารถใช้งานได้อย่างสมบูรณ์  
ให้ผู้รับจ้างตรวจสอบสภาพของจริงที่อาคารก่อนยื่นเสนอราคา และก่อนดำเนินการก่อสร้าง หากผู้รับจ้างประมาณงานได้แต่ไม่ตรวจสอบให้ละเอียดจะมาเรียกร้องขอเพิ่มเงินหรืออื่นๆไม่ได้

**FLOOR 2.** แปลนฝ้าเพดานของเดิมรื้อเฉพาะบริเวณขอบที่วางเอาไว้เท่านั้น  
SCALE 1:50



โครงการ :  
งานก่อสร้างและตกแต่งเพิ่มเติมภายในอาคารศูนย์ปฏิบัติการโรงแรมและการท่องเที่ยว  
ต.นาหว้า อ.เมืองเพชรบุรี จ.เพชรบุรี.

สถานที่ตั้ง :  
ต.นาหว้า อ.เมือง จ.เพชรบุรี

เจ้าของ :  
มหาวิทยาลัยราชภัฏเพชรบุรี  
อำนาจการโดย อธิการบดี:

ผศ.ดร.เสนาะ กสิณงาม

สถาปนิกที่ปรึกษา :  
ผศ.วิเชียร เข็มเงิน ว-สถ 581

สถาปนิกภายใน :  
ผู้ช่วยศาสตราจารย์เฉลิมศักดิ์ แก้วมา  
เลขที่ใบอนุญาตวิชาชีพ ส-สน.236

ผู้ช่วยสถาปนิก :  
อาจารย์จิตรา มีทองคำ  
อาจารย์ภัทรวรรณ เหมกมล ว-สถ 17741  
อาจารย์จิตราพร ชัยเสริมวงศ์  
อาจารย์จุฑาพล ชังคุเวช  
อาจารย์วิระพร ฤทธิบัวสูง  
นายชูชาติ เมษกมล

วิศวกรโยธา :  
วิศวกรไฟฟ้า :  
อ.อานนท์ พ่วงชิงงาม วฟท.1096

วิศวกรสุขาภิบาล :

REVISION :

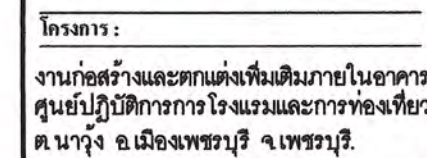
NO.	DATE	DESCRIPTION

DRAWING TITLE  
แนวรื้อฝ้าเพดานเฉพาะจุด

DRAWN BY :  
CHECKED BY :  
APPROVED BY :  
DATE :

DRAWING NO.  
**IA-38**





สถานที่ตั้ง :  
ตำบลนาข่วง อำเภอเมือง จังหวัดเพชรบุรี  
เจ้าของ :  
มหาวิทยาลัยอวราชภัฏเพชรบุรี  
ดำเนินการโดย อธิการบดี:

ผศ.ดร.เสนาะ กลิ่นงาม

สถาปนิกที่ปรึกษา :

ผศ. วิเชียร เข้มเงิน ๖-สถ 581

ผู้ช่วยศาสตราจารย์เฉลิมศักดิ์ แก้วเกาะ  
เลขที่ใบประกอบวิชาชีพ ส-สน.236

ผู้ช่วยสถาปนิก :

อาจารย์ชิตตรา มีทองคำ  
อาจารย์ภัทรวรรณ เอมกมล ภา-สต 17741  
อาจารย์ชิตตราพร ชัยเสริมวงศ์  
อาจารย์ศุภพล อังสุเวช  
อาจารย์วิระพร ตฤณีนันต์  
นายชัชชาติ เมฆกมล

วิศวกรโยธา :

วิศวกรไฟฟ้า:  
อ.อานนท์ พ่วงชิงงาม วฟท.1096

วิศวกรรมศาสตรบัณฑิต :

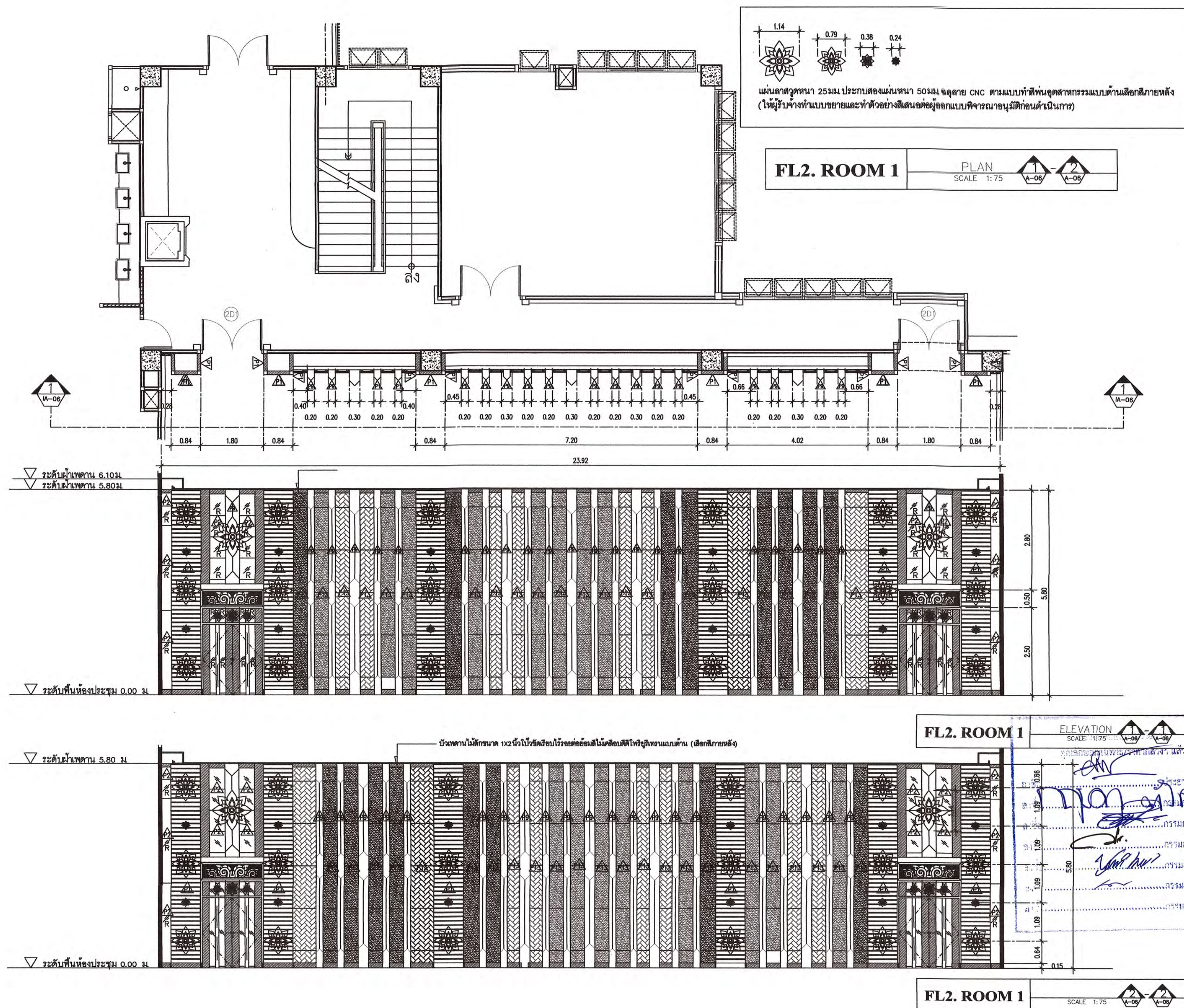
**REVISION :**

NO.	DATE	DESCRIPTION

DRAWING TITLE
ELEVATION 1-2FL2. ROOM 1

DRAWN BY :  
CHECKED BY :  
APPROVED BY :  
DATE :

— **LA-39**







โครงการ :  
งานก่อสร้างและตกแต่งเพิ่มเติมภายในอาคาร  
ศูนย์ปฏิบัติการการโรงแรมและการท่องเที่ยว  
ต.นาหว้า อ.เมืองเพชรบุรี จ.เพชรบุรี.

สถานที่ตั้ง :  
ตำบลนาหว้า อำเภอเมือง จังหวัดเพชรบุรี  
เจ้าของ :  
มหาวิทยาลัยราชภัฏเพชรบุรี  
อำนาจการโดย อธิการบดี :  
ผศ.ดร.เสนาะ กลิ่นงาม

สถาปนิกที่ปรึกษา :  
ผศ.วิเชียร เข้มเงิน ว-สถ 581

สถาปนิกภายใน :  
ผู้ช่วยศาสตราจารย์เฉลิมศักดิ์ แก้วเกาะ  
เลขที่ใบอนุญาตวิชาชีพ ส-สน.236

ผู้ช่วยสถาปนิก :  
อาจารย์จิตรา มีทองคำ  
อาจารย์ภัทรพรรณ เอมกมล ว-สถ 17741  
อาจารย์จิตราพร ชัยเสริมวงศ์  
อาจารย์จุฑาพร ชังคูเวช  
อาจารย์วิระพร เทธิ์บัวสูง  
นายชูชาติ เมฆกมล  
วิศวกรโยธา :

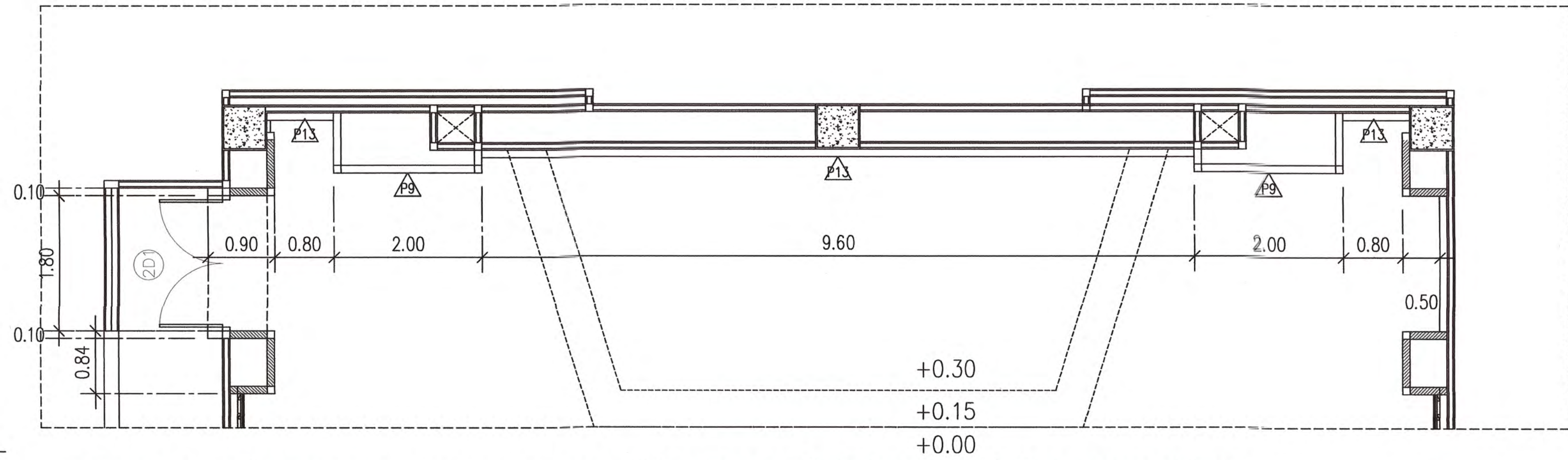
วิศวกรไฟฟ้า :  
อ.อานนท์ พ่วงชิงงาม วพท.1096

วิศวกรสุขาภิบาล :

REVISION :		
NO.	DATE	DESCRIPTION

DRAWING TITLE  
ELEVATION 3.FL2. ROOM 1

DRAWN BY :  
CHECKED BY :  
APPROVED BY :  
DATE :  
DRAWING NO.  
IA-40




แผ่นลาสวูดหนา 25 มม. ประกับสองแผ่นหนา 50 มม. ผลิตจาก CNC ตามแบบทำสีพื้นอุตสาหกรรมแบบด้านเลือกสีภายหลัง (ให้ผู้รับจ้างทำแบบขยายและทำตัวอย่าง  
สีเสนอต่อผู้ออกแบบพิจารณาอนุมัติก่อนดำเนินการ) ขนาด 79X79X5 ซม.

FL2. ROOM 1

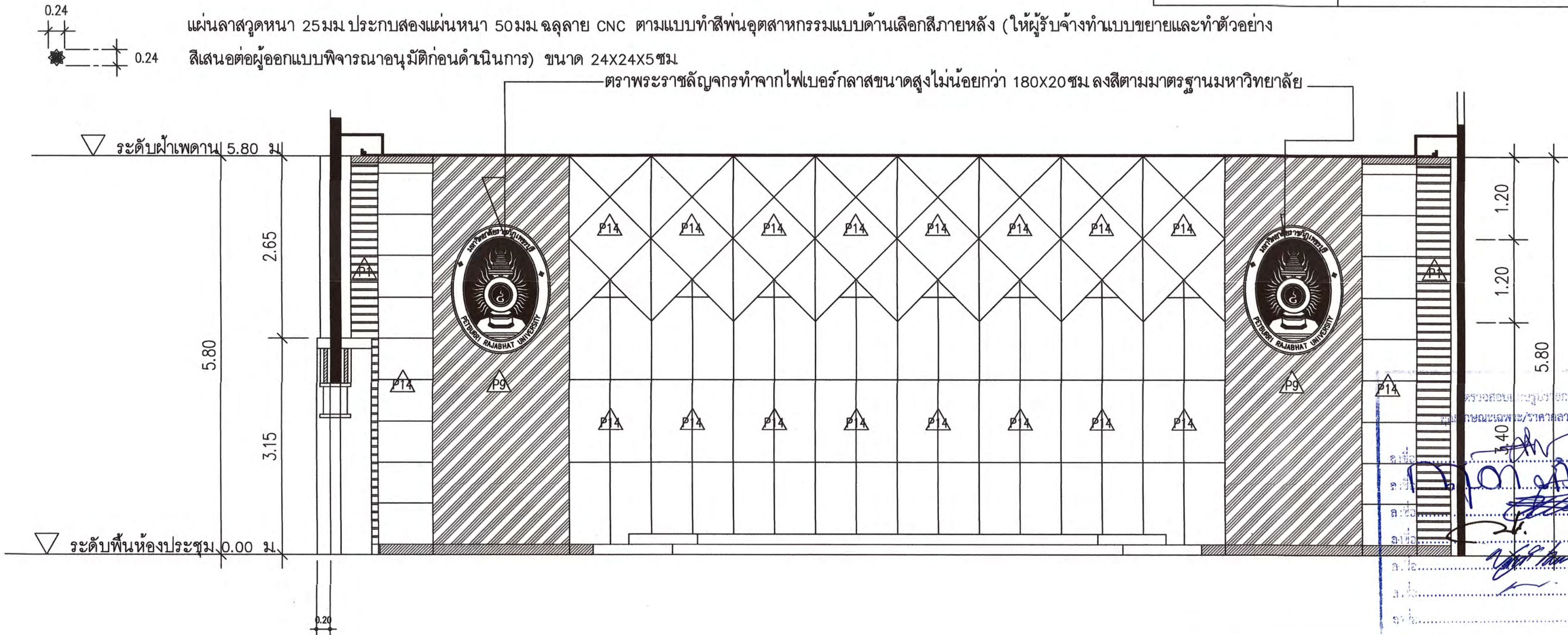
PLAN

SCALE 1:50



แผ่นลาสวูดหนา 25 มม. ประกับสองแผ่นหนา 50 มม. ผลิตจาก CNC ตามแบบทำสีพื้นอุตสาหกรรมแบบด้านเลือกสีภายหลัง (ให้ผู้รับจ้างทำแบบขยายและทำตัวอย่าง  
สีเสนอต่อผู้ออกแบบพิจารณาอนุมัติก่อนดำเนินการ) ขนาด 24X24X5 ซม.

ตราพระราชสัญลักษณ์จากไฟเบอร์กลาสขนาดสูงไม่น้อยกว่า 180X20 ซม. ลงสีตามมาตรฐานมหาวิทยาลัย



FL2. ROOM 1

ELEVATION

SCALE 1:50







โครงการ:

งานก่อสร้างและตกแต่งเพิ่มเติมภายในอาคาร  
ศูนย์ปฏิบัติการโรงเรียนและการท่องเที่ยว  
ต.นาหว้า อ.เมืองพะเยา จ.พะเยา

สถานที่ตั้ง:

ตำบลนาหว้า อำเภอเมือง จังหวัดพะเยา

เจ้าของ:

มหาวิทยาลัยราชภัฏพะเยา

ดำเนินการโดย อธิการบดี:

ผศ.ดร.เสนาะ กิ่งงาม

สถาปนิกที่ปรึกษา:

ผศ.วิเชียร เข็มเงิน ๖-๕๓ 581

สถาปนิกภายใน:

ผู้ช่วยศาสตราจารย์เฉลิมศักดิ์ แก้วเกาะ  
เลขที่ใบอนุญาตวิชาชีพ ๕-๕๓ 236

ผู้ช่วยสถาปนิก:

อาจารย์จิตรา มีทองคำ  
อาจารย์ภัทรวรรณ เอมกมล ๓-๕๓ 17741  
อาจารย์จิตราพร ชัยเสริมวงศ์  
อาจารย์จุฑาพล อังสุเวช  
อาจารย์วิระพร ฤทธิบัวสูง  
นายชูชาติ เมฆกมล  
วิศวกรโยธา:

วิศวกรไฟฟ้า:

อ.อานนท์ พงษ์ชิงงาม วพ.1096

วิศวกรสุขาภิบาล:

REVISION:

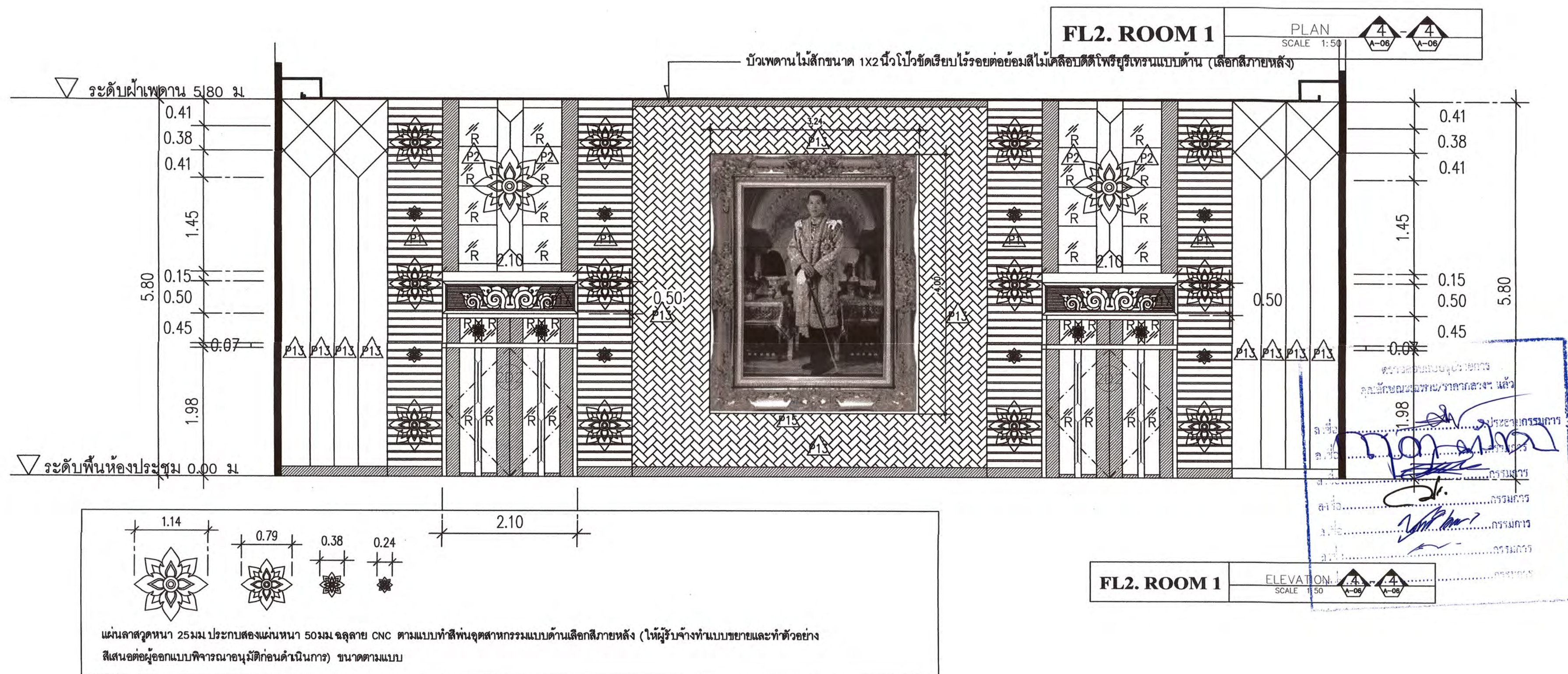
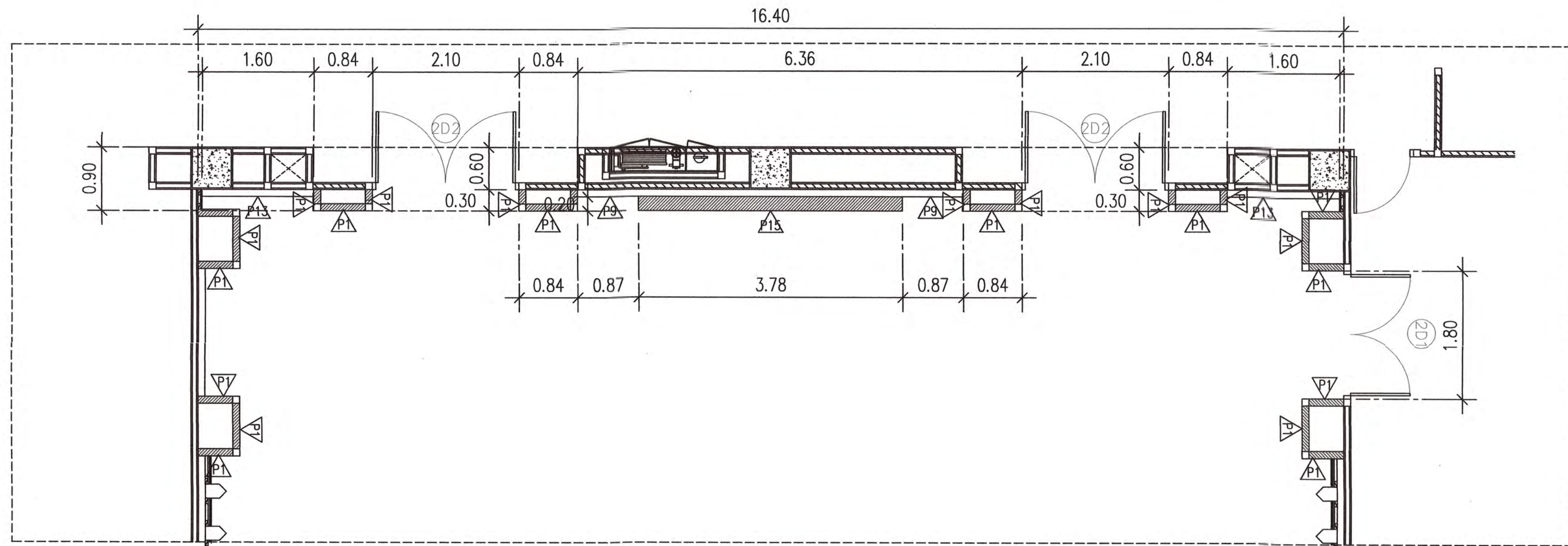
NO.	DATE	DESCRIPTION

DRAWING TITLE

ELEVATION 4.FL2. ROOM 1

DRAWN BY:  
CHECKED BY:  
APPROVED BY:  
DATE:

DRAWING NO.  
IA-41







โครงการ :  
งานก่อสร้างและตกแต่งเพิ่มเติมภายในอาคาร  
ศูนย์ปฏิบัติการโรงเรียนและการท่องเที่ยว  
ต.นาหว้า อ.เมืองเพชรบุรี จ.เพชรบุรี.

สถานที่ตั้ง :  
ตำบลนาหว้า อำเภอเมือง จังหวัดเพชรบุรี  
เจ้าของ :  
มหาวิทยาลัยราชภัฏเพชรบุรี  
อำนาจการโดย อธิการบดี:

ผศ.ดร.เสนาะ กสินงาม

สถาปนิกที่ปรึกษา :  
ผศ.วิเชียร เข็มเงิน ว-สถ 581

สถาปนิกภายใน :  
ผู้ช่วยศาสตราจารย์เฉลิมศักดิ์ แก้วเกาะ  
เลขที่ใบอนุญาตวิชาชีพ ส-สน.236

ผู้ช่วยสถาปนิก :

อาจารย์จิตรรา มีทองคำ  
อาจารย์ภัทรวรรณ เอมกมล ว-สถ 17741  
อาจารย์จิตรภาพร ชัยเสริมวงศ์  
อาจารย์จุฑาพร ชังสุเวระ  
อาจารย์วิระพร ฤทธิปัญง  
นายสุชาติ เมฆกมล  
วิศวกรโยธา :

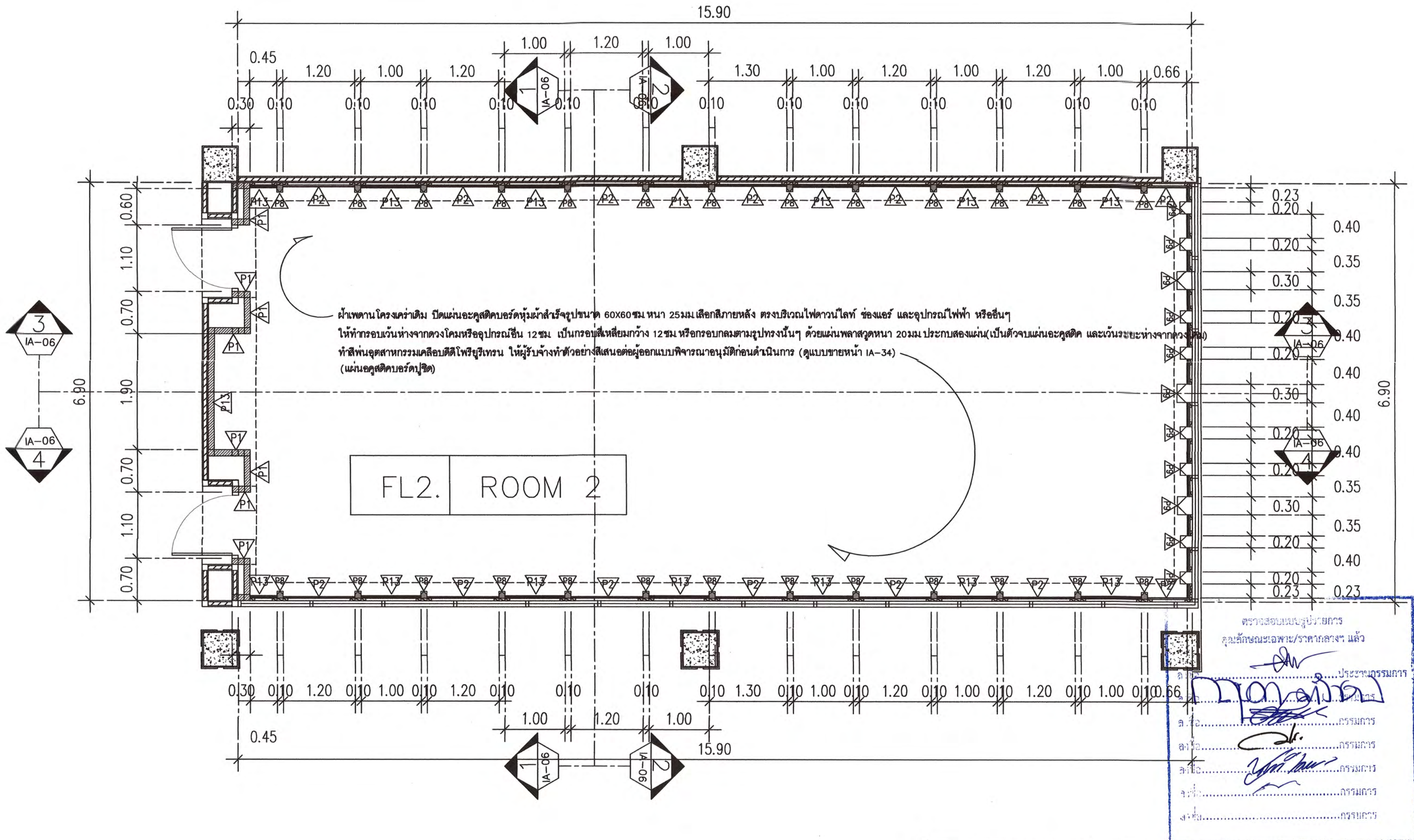
วิศวกรไฟฟ้า :  
อ.อานนท์ พ่วงชิงงาม วฟท.1096

วิศวกรสุขาภิบาล :

REVISION :		
NO.	DATE	DESCRIPTION

DRAWING TITLE  
PLAN .FL2. ROOM 2

DRAWN BY :  
CHECKED BY :  
APPROVED BY :  
DATE :  
DRAWING NO.  
IA-42



FL2. ROOM 2  
PLAN  
SCALE 1:50  
1-4  
A-06 A-06





โครงการ :  
งานก่อสร้างและตกแต่งเพิ่มเติมภายในอาคาร  
ศูนย์ปฏิบัติการการโรงแรมและการท่องเที่ยว  
ต.นาหว้า อ.เมืองเพชรบุรี จ.เพชรบุรี.

สถานที่ตั้ง :  
ตำบลนาหว้า อำเภอเมือง จังหวัดเพชรบุรี  
เจ้าของ :  
มหาวิทยาลัยราชภัฏเพชรบุรี  
อำนาจการโดย อธิการบดี:

ผศ.ดร.เสนาะ กลิ่นงาม

สถาปนิกที่ปรึกษา :  
ผศ.วิเชียร เข้มเงิน ว-สถ 581

สถาปนิกภายใน :  
ผู้ช่วยศาสตราจารย์เฉลิมศักดิ์ แก้วเกาะ  
เลขที่ใบอนุญาตวิชาชีพ ส-สน 236

ผู้ช่วยสถาปนิก :  
อาจารย์ชิตรา มีทองคำ  
อาจารย์ภัทรวรรณ เอมกมล ภ-สถ 17741  
อาจารย์จิตราพร ชัยเสริมวงศ์  
อาจารย์จุฑาพล ชังสุขเวช  
อาจารย์วิระพร ฤทธิบัวสูง  
นายชูชาติ เมฆกมล

วิศวกรโยธา :

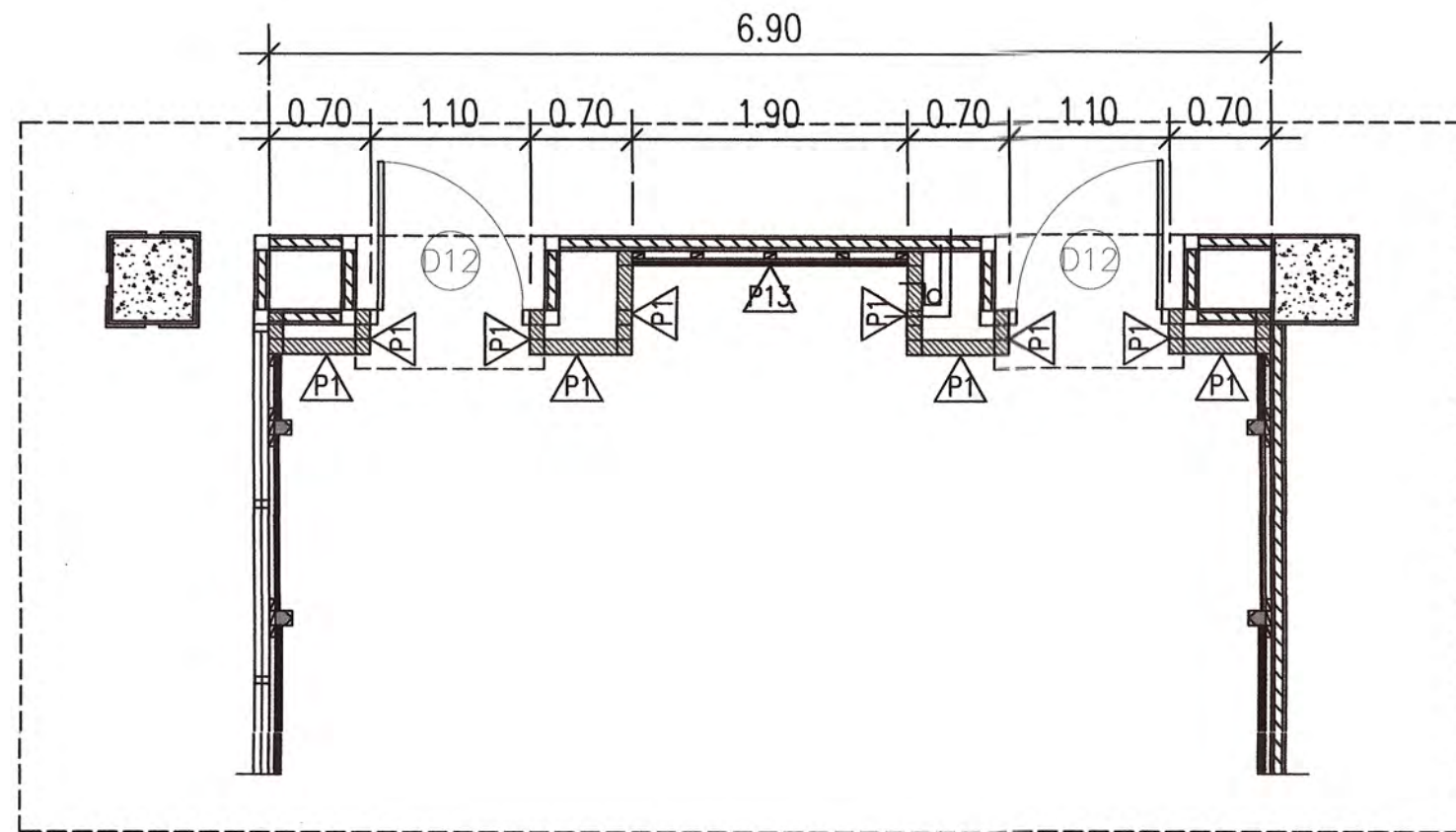
วิศวกรไฟฟ้า :  
อ.อานนท์ พงษ์จึงงาม วฟท1096

วิศวกรสุขาภิบาล :

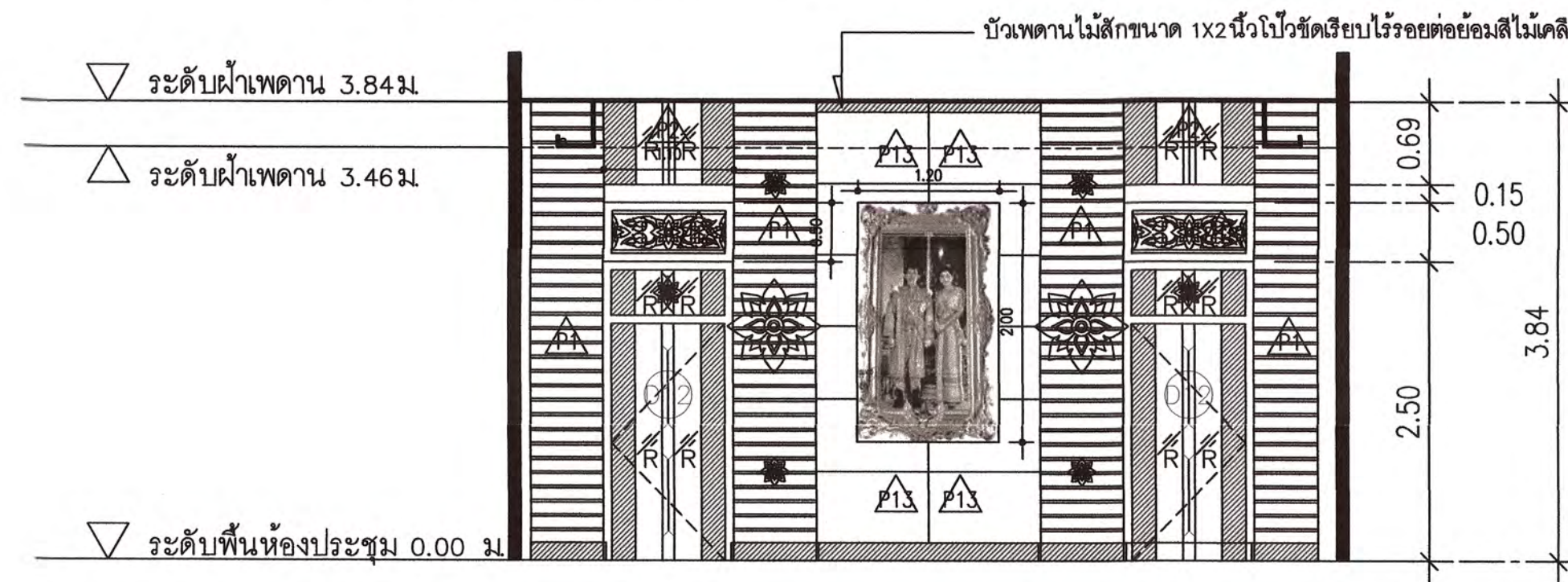
REVISION :		
NO.	DATE	DESCRIPTION

DRAWING TITLE  
ELEVATION 1-2 FL2 ROOM 3

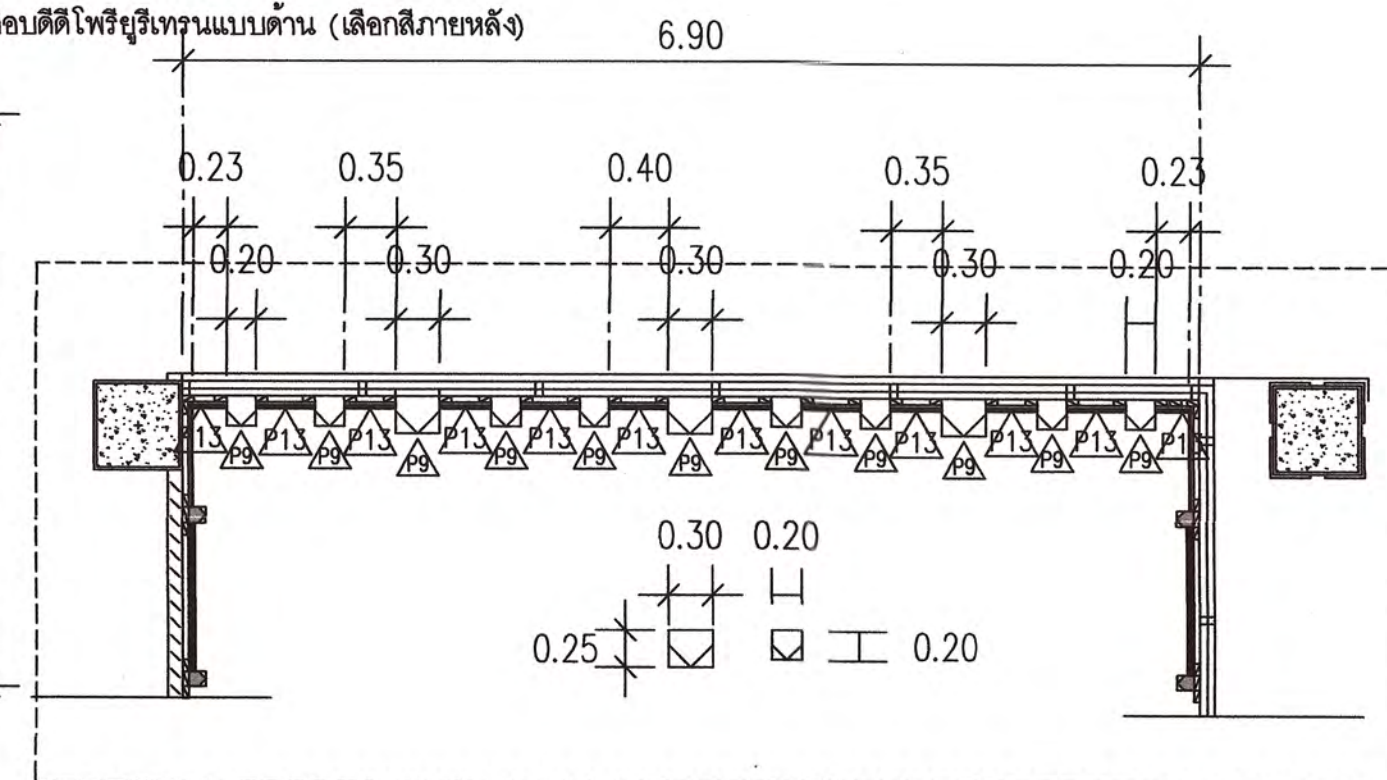
DRAWN BY :  
CHECKED BY :  
APPROVED BY :  
DATE :  
DRAWING NO.  
IA-43



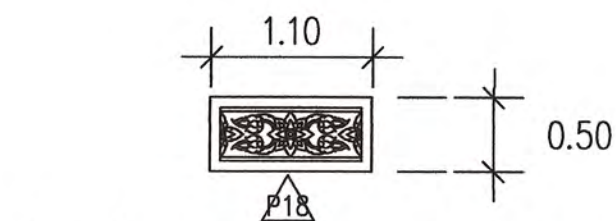
FL2. ROOM 2  
PLAN  
SCALE 1:50




FL2. ROOM 2  
ELEVATION  
SCALE 1:50



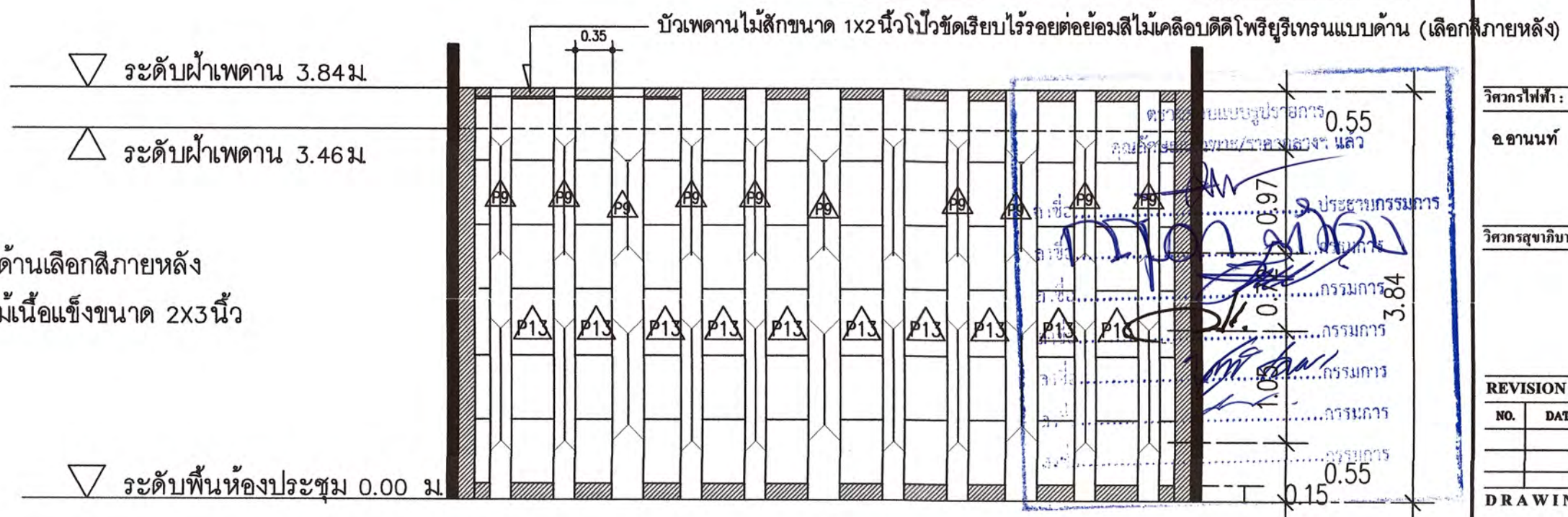
FL2. ROOM 2  
PLAN  
SCALE 1:50



แผ่นลาสวูดหนา 25 มม. ประกอบสองแผ่นหนา 50 มม. ฉลุลาย CNC ตามแบบทำสีพื้นอุตสาหกรรมแบบด้านเลือกสีภายหลัง  
(ให้ผู้รับจ้างทำแบบขยายและทำตัวอย่างสีเสนอต่อผู้ออกแบบพิจารณาอนุมัติก่อนดำเนินการ) กรอบไม้เนื้อแข็งขนาด 2X3 นิ้ว  
ขนาดรวมกรอบไม้ .50X110X5 ซม. ติดตั้งทั้งด้านนอก-ในห้องประชุม

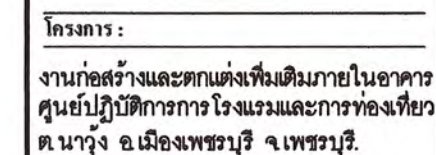


แผ่นลาสวูดหนา 25 มม. ประกอบสองแผ่นหนา 50 มม. ฉลุลาย CNC ตามแบบทำสีพื้นอุตสาหกรรมแบบด้านเลือกสีภายหลัง (ให้ผู้รับจ้างทำแบบขยายและทำตัวอย่าง  
สีเสนอต่อผู้ออกแบบพิจารณาอนุมัติก่อนดำเนินการ) ขนาดตามแบบ



FL2. ROOM 2  
ELEVATION  
SCALE 1:50





สถานที่ตั้ง :  
ตำบลนาขุ้ง อำเภอเมือง จังหวัดเพชรบุรี  
เจ้าของ :  
มหาวิทยาลัยราชภัฏเพชรบุรี  
อำนวยการโดย อธิการบดี:  
ผศ.ดร.เสนาะ กลิ่นงาม

ผศ. วิเชียร เข้มเงิน ๖-๕๓ 581

สถาปนิภายใน :  
ผู้ช่วยศาสตราจารย์เฉลิมศักดิ์ แก้วเกาะ  
เลขที่ใบประกอบวิชาชีพ ส-สน.236

ผู้ช่วยสถาปนิก :
<p>อาจารย์จิตรา มีทองคำ</p> <p>อาจารย์ภัทรวรรณ เหมมงคล ภา-สต 17741</p> <p>อาจารย์จิตราพร ชัยเสรีวงษ์</p> <p>อาจารย์ศุภพล อังศุพร</p> <p>อาจารย์วิระพพร ฤทธิปัญ</p> <p>นายสุชาติ เมษมงคล</p> <p>วิศวกรโยธา :</p>

อานนท์ พ่วงอิงาม วฟก1096

๖. **วิชากรศึกษา :**

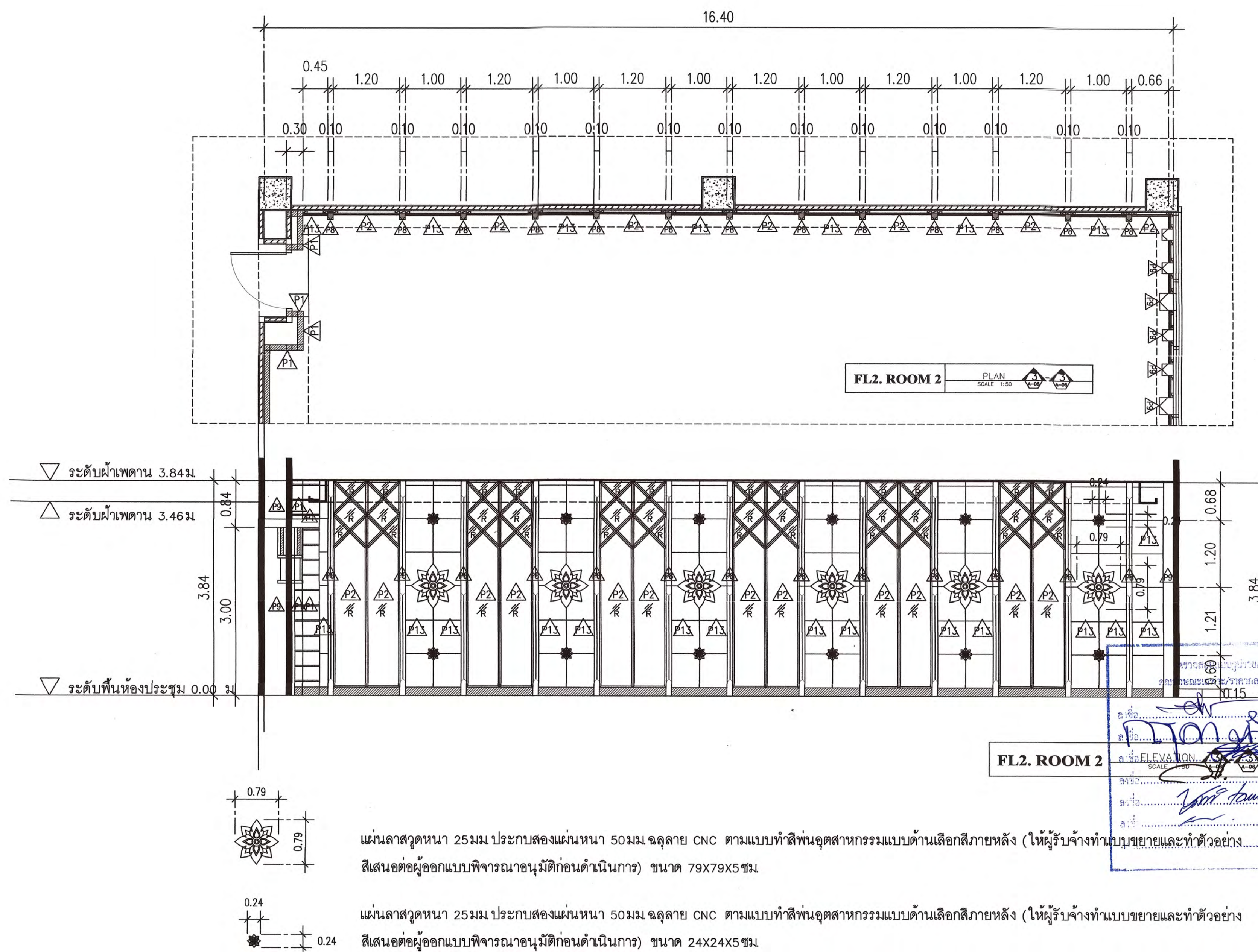
REVISION :

NO.	DATE	DESCRIPTION

DRAWING TITLE	
---------------	--

ELEVATION 3 FL2 ROOM 3

DRAWN BY : \_\_\_\_\_  
 CHECKED BY : \_\_\_\_\_  
 APPROVED BY : \_\_\_\_\_  
 DATE : \_\_\_\_\_







โครงการ :  
งานก่อสร้างและตกแต่งเพิ่มเติมภายในอาคาร  
ศูนย์ปฏิบัติการการโรงแรมและการท่องเที่ยว  
ต.นาหว้า อ.เมืองเพชรบุรี จ.เพชรบุรี.

สถานที่ตั้ง :  
ตำบลนาหว้า อ.เมือง จ.เพชรบุรี  
เจ้าของ :  
มหาวิทยาลัยราชภัฏเพชรบุรี  
ดำเนินการโดย อธิการบดี:

ผศ.ดร.เสนาะ กลิ่นงาม

สถาปนิกที่ปรึกษา :  
ผศ.วิเชียร เข็มเงิน ๖-สถ 581

สถาปนิกภายใน :  
ผู้ช่วยศาสตราจารย์เฉลิมศักดิ์ แก้วเกาะ  
เลขที่ใบอนุญาตวิชาชีพ ส-สน.236

ผู้ช่วยสถาปนิก :  
อาจารย์จิตรา มีทองคำ  
อาจารย์ภัทรวรรณ เหมมงคล ๖-สถ 17741  
อาจารย์จิตราพร ชัยเสริมวงศ์  
อาจารย์จุฑาพร อังสุวงษ์  
อาจารย์วิระพร ฤทธิบุต  
นายชูชาติ เมฆมงคล  
วิศวกรโยธา :

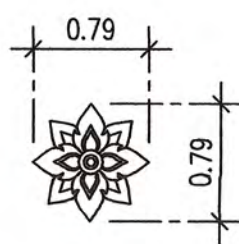

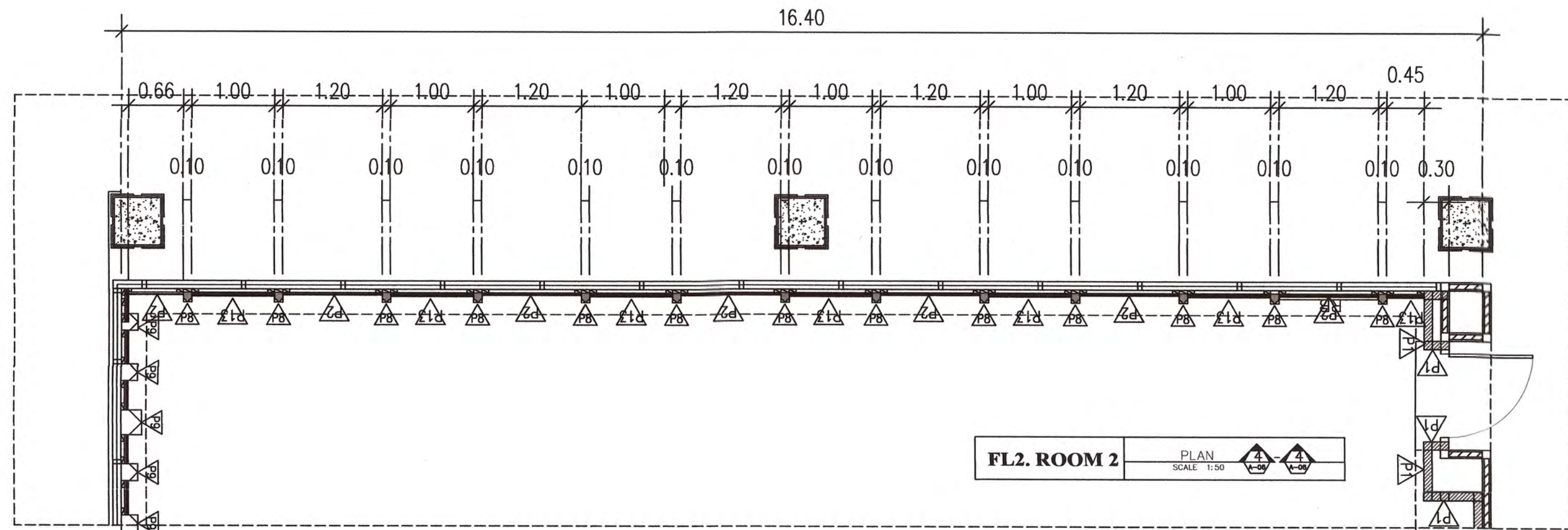
วิศวกรไฟฟ้า :  
อ.อานนท์ พ่วงชิงงาม วท.1096

วิศวกรสุขาภิบาล :

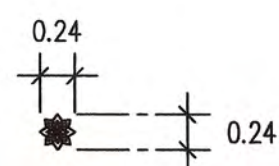
REVISION :		
NO.	DATE	DESCRIPTION

DRAWING TITLE  
ELEVATION 4 FL2 ROOM 3

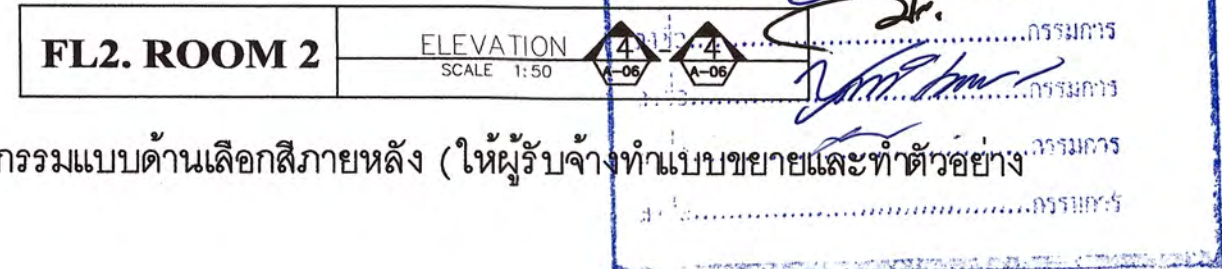
DRAWN BY :  
CHECKED BY :  
APPROVED BY :  
DATE :  
DRAWING NO.  
IA-45



แผ่นลาสวูดหนา 25มม. ประกอบสองแผ่นหนา 50มม. ฉลุลาย CNC ตามแบบทำสีพื้นอุตสาหกรรมแบบด้านเลือกสีภายหลัง (ให้ผู้รับจ้างทำแบบขยายและทำตัวอย่าง  
สีเสนอต่อผู้ออกแบบพิจารณาอนุมัติก่อนดำเนินการ) ขนาด 79X79X5ซม.



แผ่นลาสวูดหนา 25มม. ประกอบสองแผ่นหนา 50มม. ฉลุลาย CNC ตามแบบทำสีพื้นอุตสาหกรรมแบบด้านเลือกสีภายหลัง (ให้ผู้รับจ้างทำแบบขยายและทำตัวอย่าง  
สีเสนอต่อผู้ออกแบบพิจารณาอนุมัติก่อนดำเนินการ) ขนาด 24X24X5ซม.







โครงการ :  
งานก่อสร้างและตกแต่งเพิ่มเติมภายในอาคาร  
ศูนย์ปฏิบัติการการโรงแรมและการท่องเที่ยว  
ถนนวง อ.เมืองเพชรบุรี จ.เพชรบุรี.

สถานที่ตั้ง :  
ตำบลนาบัว อ.เมือง จ.เพชรบุรี  
เจ้าของ :  
มหาวิทยาลัยราชภัฏเพชรบุรี  
อำนาจการโดย อธิการบดี:  
ผศ.ดร.เสนาะ กสินงาม

สถาปนิกที่ปรึกษา :  
ผศ.วิเชียร เข้มเงิน ว-สถ 581

สถาปนิกภายใน :  
ผู้ช่วยศาสตราจารย์เฉลิมศักดิ์ แก้วเกาะ  
เลขที่ใบอนุญาตวิชาชีพ ส-สน.236

ผู้ช่วยสถาปนิก :  
อาจารย์จิตรา มีทองคำ  
อาจารย์ภัทรวรรณ เอมกมล ภ-สถ 17741  
อาจารย์จิตราพร ชัยเสริมวงศ์  
อาจารย์จุฑาพล ชังสุวรรณ  
อาจารย์วิระพร ฤทธิบัวสูง  
นายชูชาติ เมษกมล  
วิศวกรโยธา :

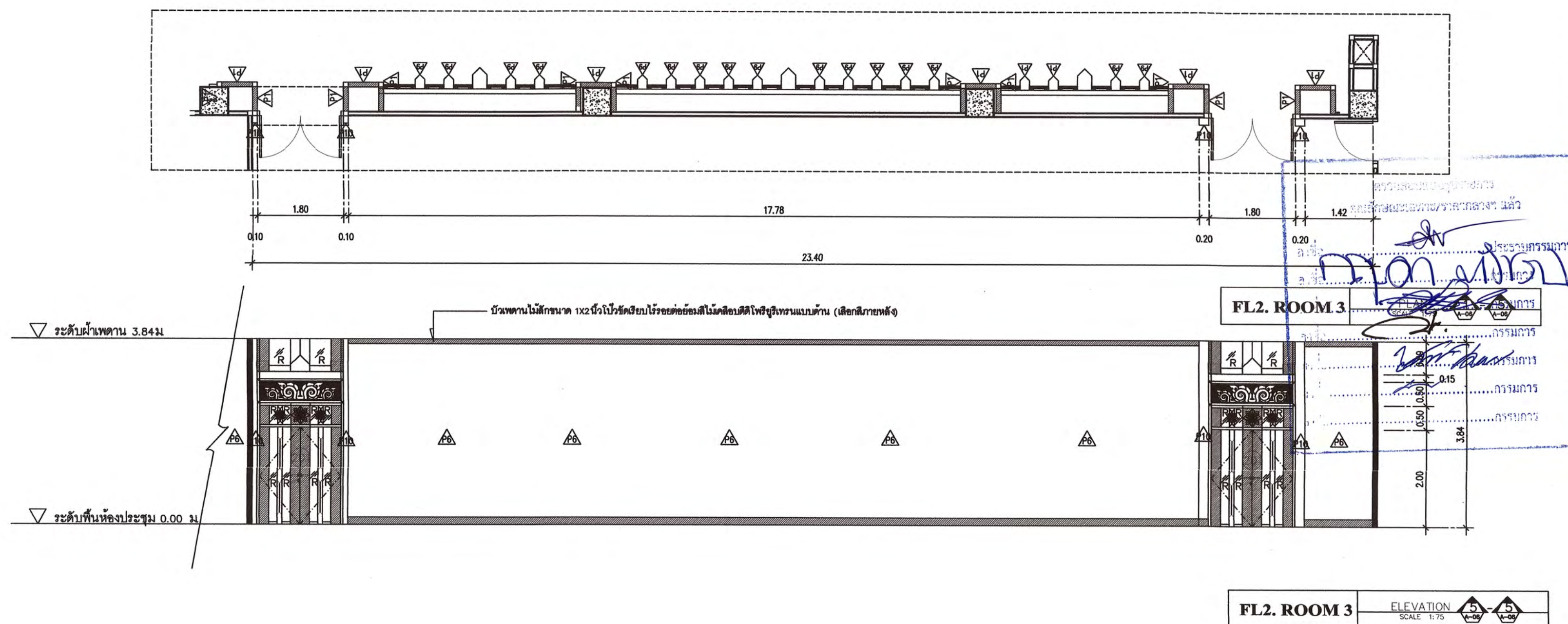
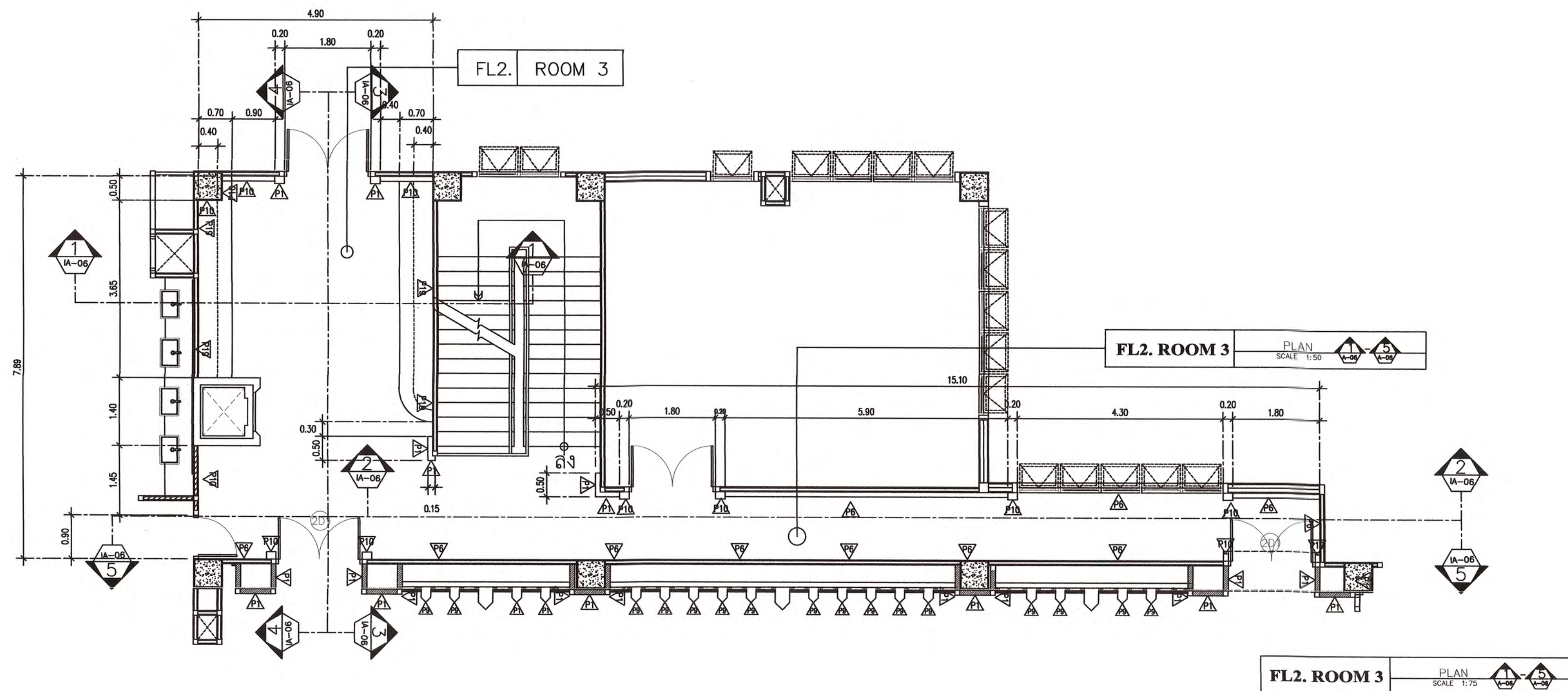
วิศวกรไฟฟ้า :  
อ.อานนท์ พงษ์ชิงงาม วฟก.1096

วิศวกรสุขาภิบาล :

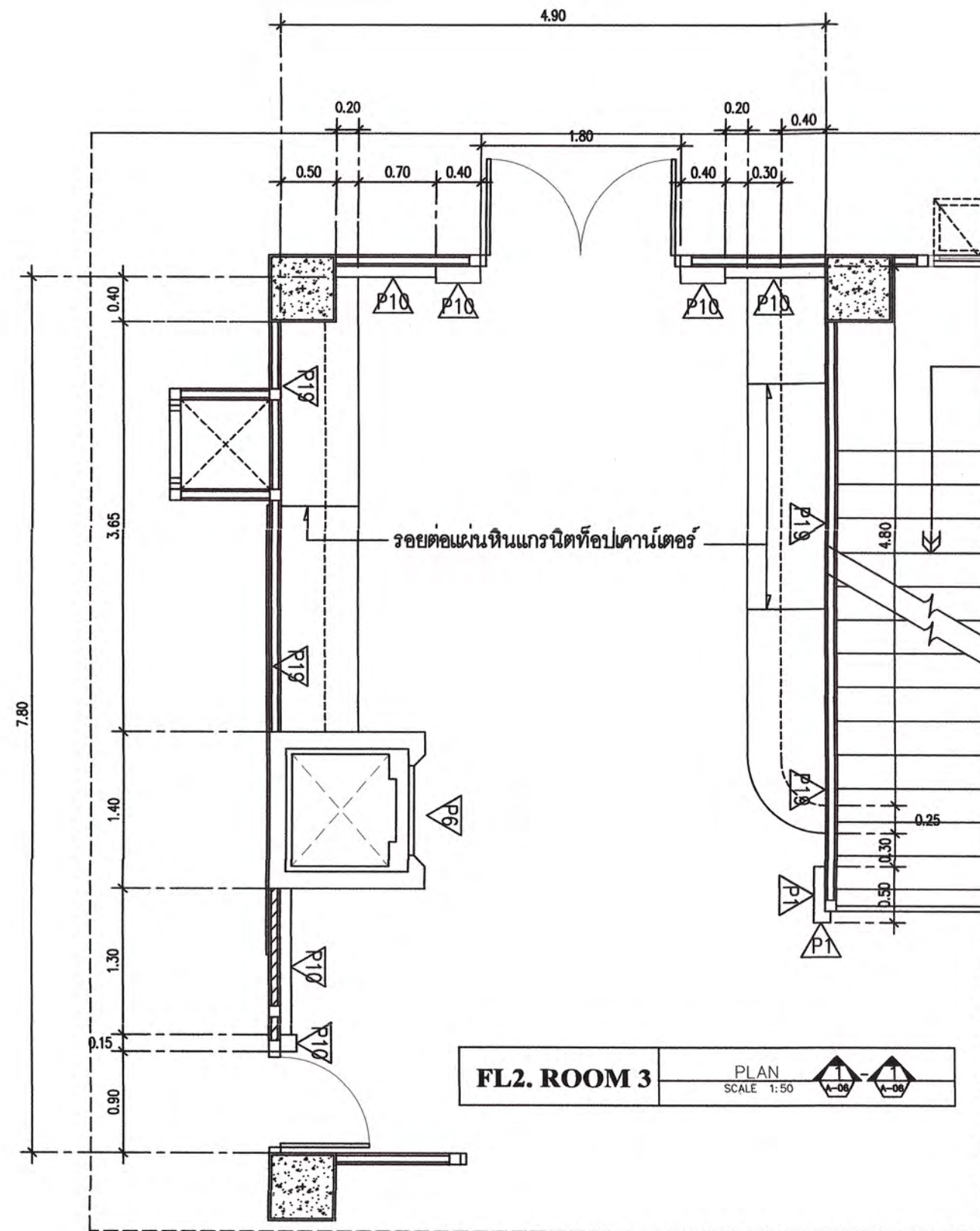
REVISION :		
NO.	DATE	DESCRIPTION

DRAWING TITLE  
PLAN 1-5.FL2. ROOM 3

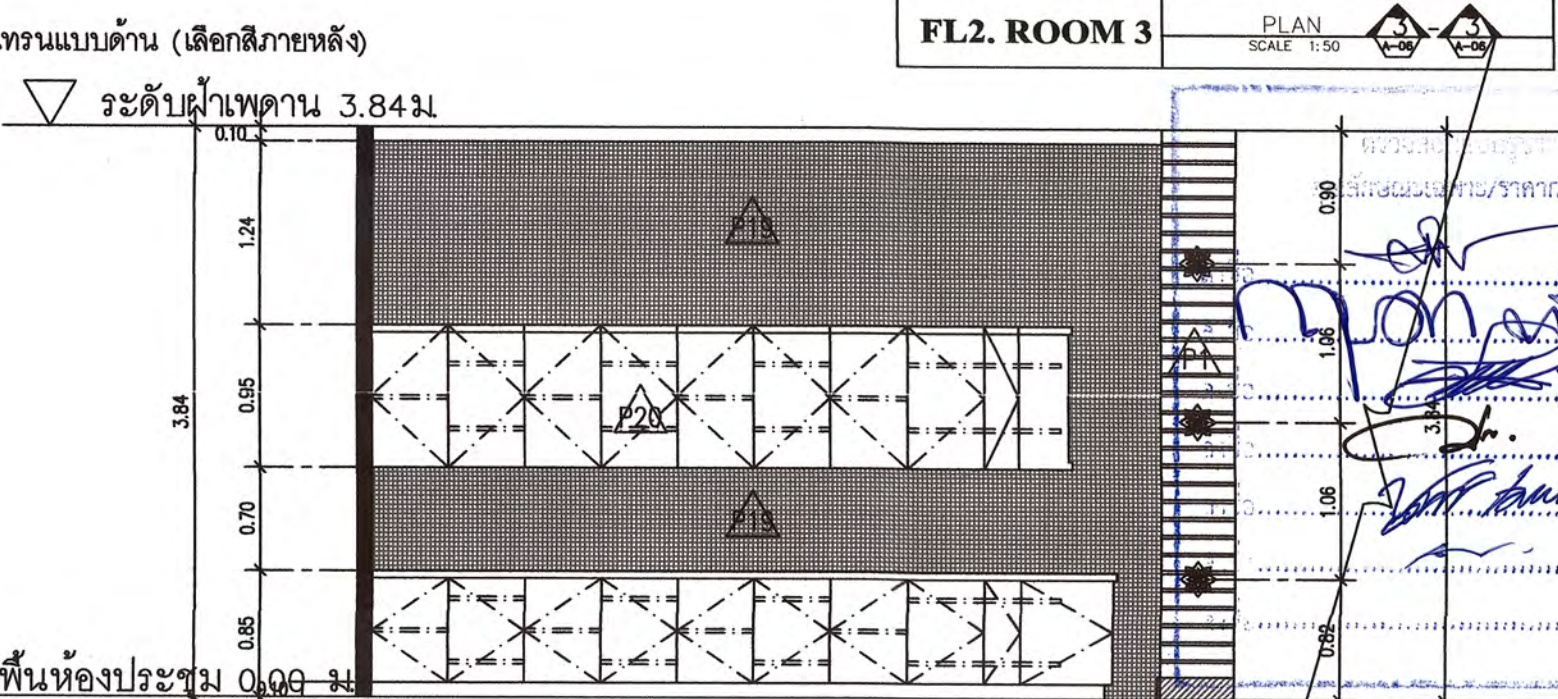
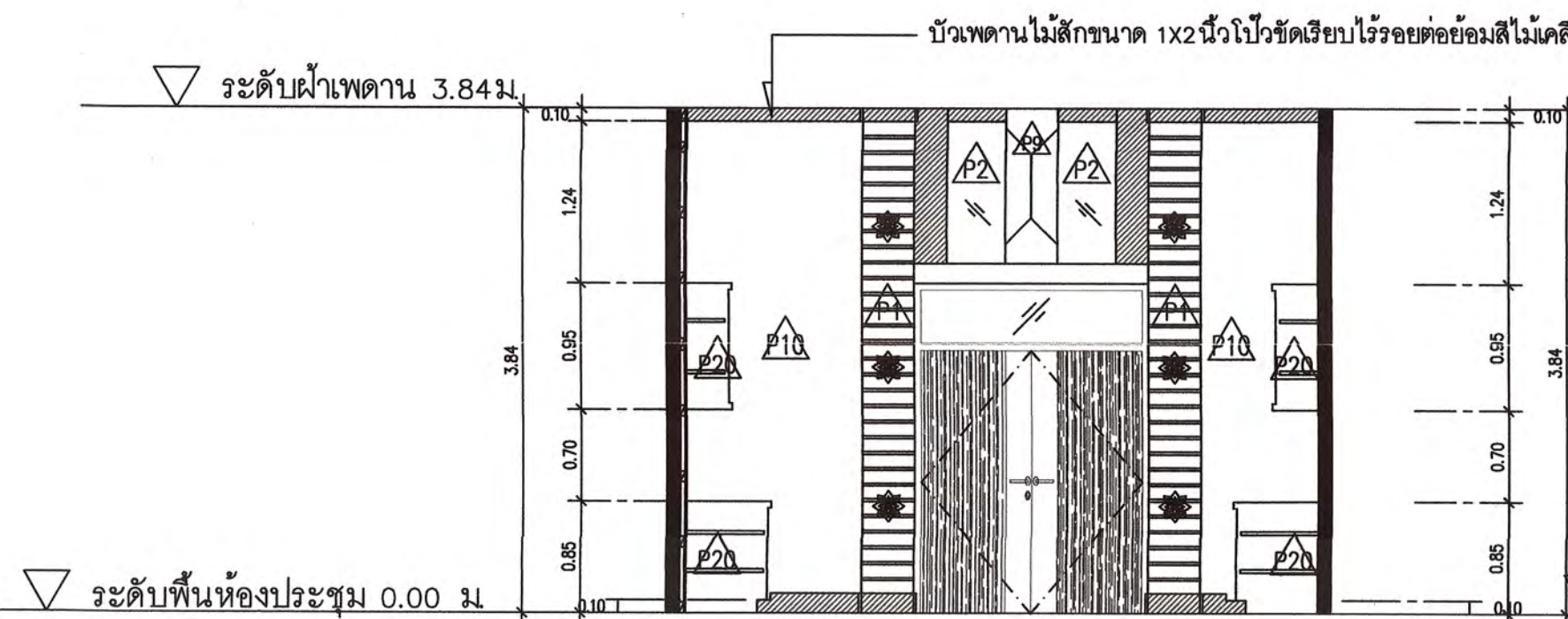
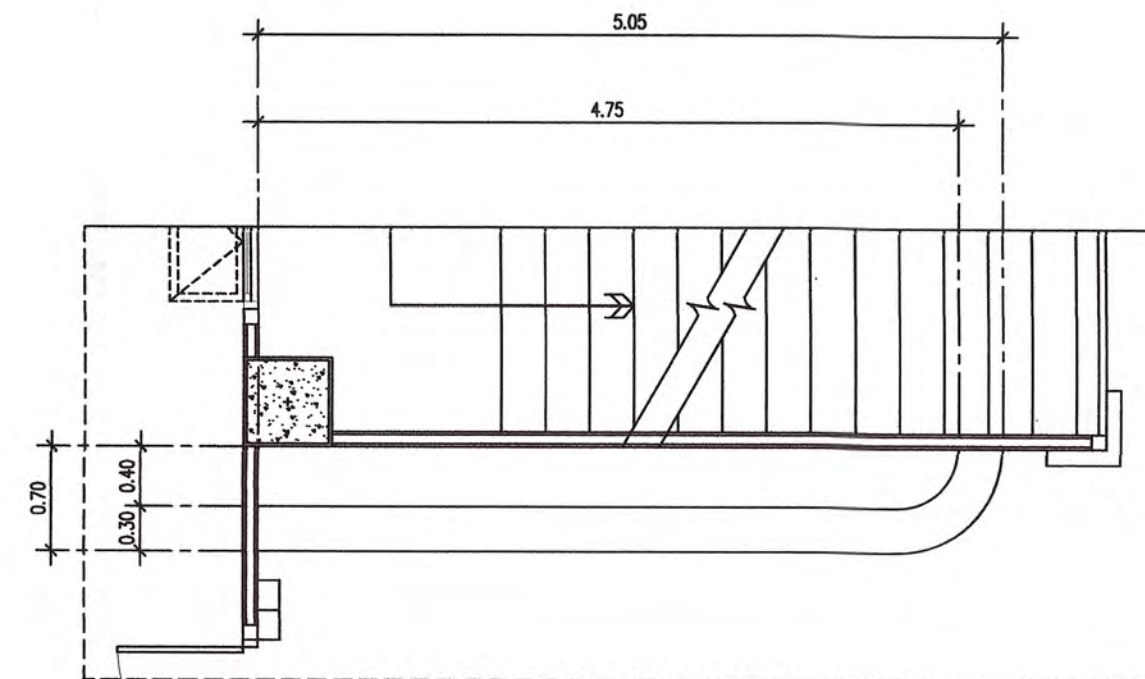
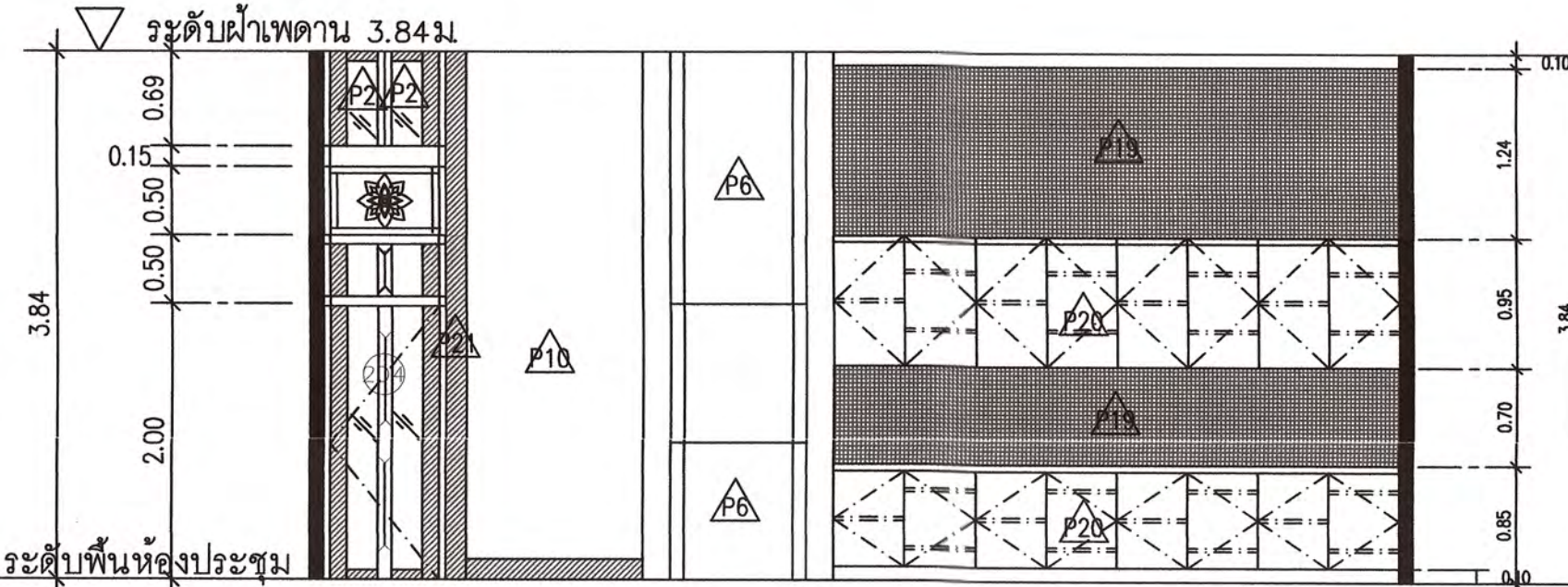
DRAWN BY :  
CHECKED BY :  
APPROVED BY :  
DATE :  
DRAWING NO.  
IA-46







ชั้นวางของติดปูมปรับระดับสแตนเลสพร้อมยางรองขนาดหนา 1 นิ้ว โครงภายในไม้เนื้อแข็งกรุด้วยไม้อัดสีหนาไม่น้อยกว่า 6 มม. ปิดขอบรอบด้วยไม้สักขนาด 1x1 นิ้ว ยึดสแตนเลสกับโครงด้วยสกรูขนาด 1/2 นิ้ว (เลือกสีภายหลัง) บานพับด้วยแบบซอโฟโคลสมือจับอลูมิเนียมโปรไฟล์เลือกภายหลัง



โครงการ :  
งานก่อสร้างและตกแต่งเพิ่มเติมภายในอาคารศูนย์ปฏิบัติการโรงแรมและการท่องเที่ยว  
ต.นาหว้า อ.เมืองพระนครศรีอยุธยา

สถานที่ตั้ง :  
ต.นาหว้า อ.เมือง จ.พระนครศรีอยุธยา  
เจ้าของ :  
มหาวิทยาลัยราชภัฏพระนครศรีอยุธยา  
ดำเนินการโดย อธิการบดี :

ผศ.ดร.เสนาะ กลิ่นงาม

สถาปนิกที่ปรึกษา :  
ผศ.วิเชียร เข็มเงิน 2-สถ 581

สถาปนิกภายใน :  
ผู้ช่วยศาสตราจารย์เฉลิมศักดิ์ แก้วเกาะ  
เลขที่ใบอนุญาตวิชาชีพ 4-สน.236

ผู้ช่วยสถาปนิก :  
อาจารย์จิตรา มีทองคำ  
อาจารย์ภัทรวรรณ เอมกมล ภา-สถ 17741  
อาจารย์จิตราพร ชัยเสริมวงศ์  
อาจารย์จิตพล ชังสุขเวช  
อาจารย์วิระพร ฤทธิบัวสูง  
นายชูชาติ เมฆกมล  
วิศวกรโยธา :

วิศวกรไฟฟ้า :  
อ.อานนท์ พงษ์ชิงงาม วฟท.1096

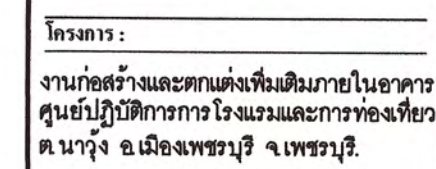
วิศวกรโยธา :  
อ.อานนท์ พงษ์ชิงงาม วฟท.1096

REVISION :  
NO. DATE DESCRIPTION

DRAWING TITLE  
ELEVATION 1,3,4 FL2 ROOM 3

DRAWN BY :  
CHECKED BY :  
APPROVED BY :  
DATE :  
DRAWING NO. IA-47





สถาปนิกที่ปรึกษา :

ผศ. วิเชียร เข้มเงิน ๖-๗๕ 581

สถานิกภายใน :  
ผู้ช่วยศาสตราจารย์เฉลิมศักดิ์ แก้วเกาะ  
เลขที่ไปรษณียบรรณการ ๘-สน.๒๓๖

ผู้ช่วยสถาปนิก :
<p>อาจารย์จิตรดา มีทองคำ</p> <p>อาจารย์ยี่ภักดิ์วรรณ เหมมงคล ๗-๙๓ 17741</p> <p>อาจารย์จิตราพร ชัยเสรีวงค์</p> <p>อาจารย์จตุพล อังศุเวศ</p> <p>อาจารย์วิระพร ทฤษีบุ่ง</p> <p>นายฐาต เมษมงคล</p>
วิศวกรโยธา :

วิชากรไฟฟ้า :  
 อ.อานนท์ พ่วงชิงงาม วฟก1096

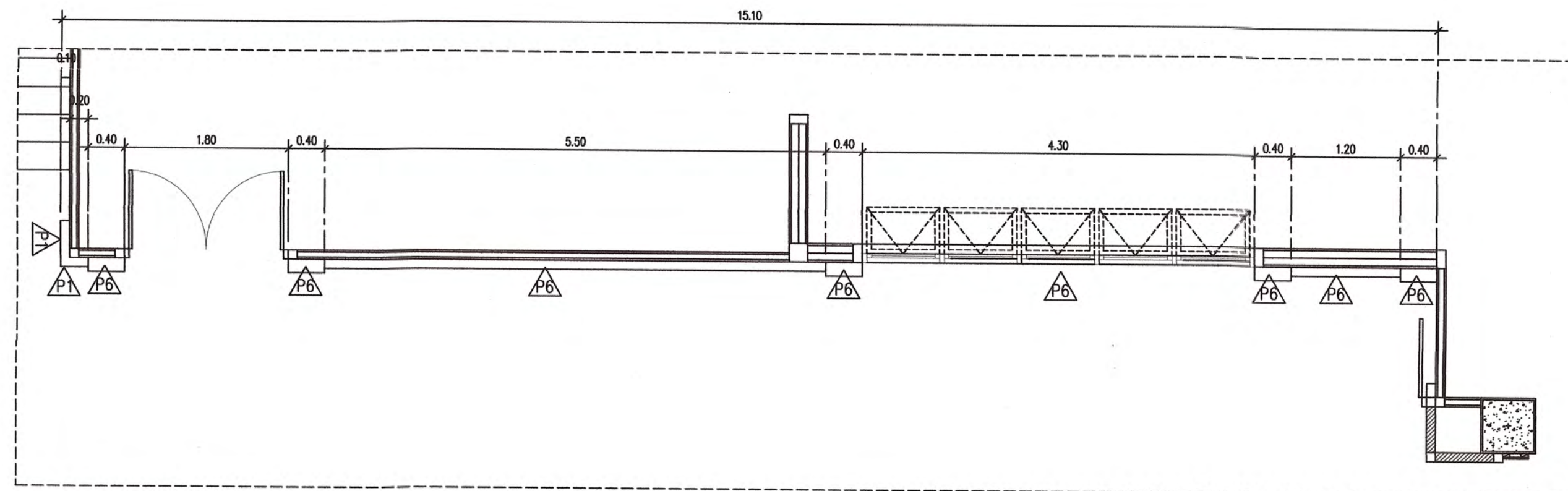
วิศวกรสุขาภิบาล :





REVISION :		
NO.	DATE	DESCRIPTION

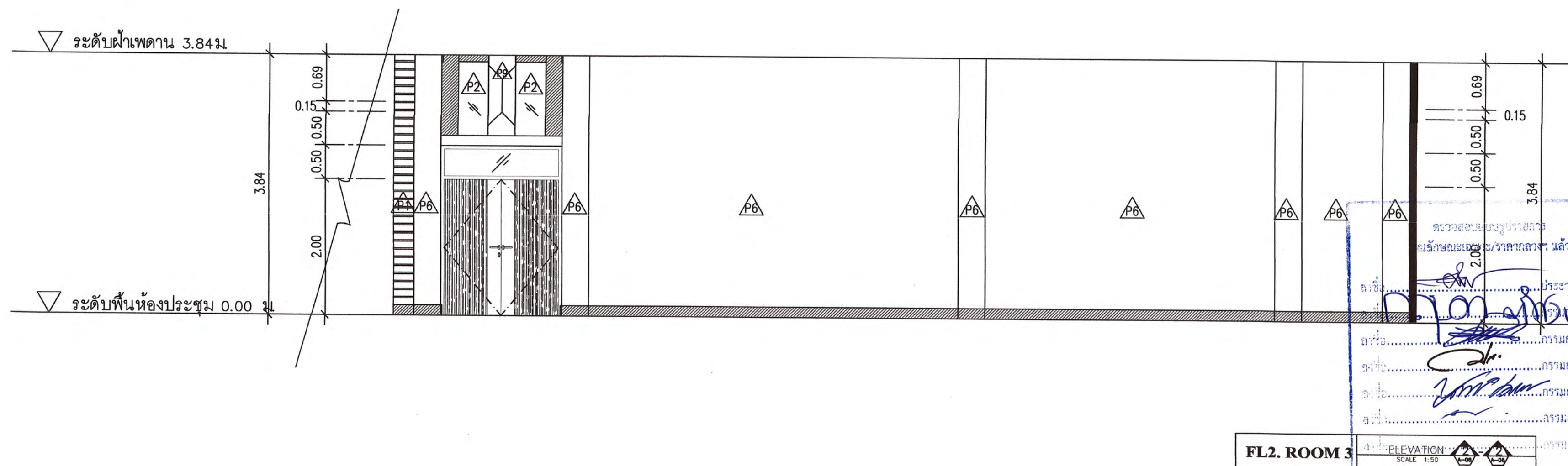
**DRAWING TITLE**

ELEVATION 2 FL2 ROOM 3

DRAWN BY : \_\_\_\_\_  
 CHECKED BY : \_\_\_\_\_  
 APPROVED BY : \_\_\_\_\_  
 DATE : \_\_\_\_\_



<b>FL2. ROOM 3</b>	PLAN		
	SCALE 1:50		



FL2. ROOM 3

วิชากรไฟฟ้า:  
 อ.อานนท์ พ่วงชิงงาม วฟก1096

**วิศวกรสุขาภิบาล :**

REVISION :		
NO.	DATE	DESCRIPTION

**DRAWING TITLE**

ELEVATION 2 FL2 ROOM 3

DRAWN BY : \_\_\_\_\_  
 CHECKED BY : \_\_\_\_\_  
 APPROVED BY : \_\_\_\_\_  
 DATE : \_\_\_\_\_





โครงการ :  
งานก่อสร้างและตกแต่งเพิ่มเติมภายในอาคาร  
ศูนย์ปฏิบัติการการโรงแรมและการท่องเที่ยว  
ต. นาหว้า อ. เมืองเพชรบุรี จ. เพชรบุรี.

สถานที่ตั้ง :  
ตำบลนาหว้า อำเภอเมือง จังหวัดเพชรบุรี  
เจ้าของ :  
มหาวิทยาลัยราชภัฏเพชรบุรี  
อำนาจการโดย อธิการบดี:

ผศ.ดร.เสนาะ กสิณงาม

สถาปนิกที่ปรึกษา :  
ผศ. วิเชียร เข้มเงิน ๖-สถ 581

สถาปนิกภายใน :  
ผู้ช่วยศาสตราจารย์เฉลิมศักดิ์ แก้วเกาะ  
เลขที่ใบอนุญาตวิชาชีพ ๙-สน.236

ผู้ช่วยสถาปนิก :  
อาจารย์จิตรา มีทองคำ  
อาจารย์ภัทรวรรณ เอมกมล ๙-สถ 17741  
อาจารย์จิตราพร ชัยเสริมวงศ์  
อาจารย์จุฑาล ชังสุเวช  
อาจารย์วิระพร ฤทธิบำรุง  
นายชูชาติ เมฆกมล  
วิศวกรโยธา :

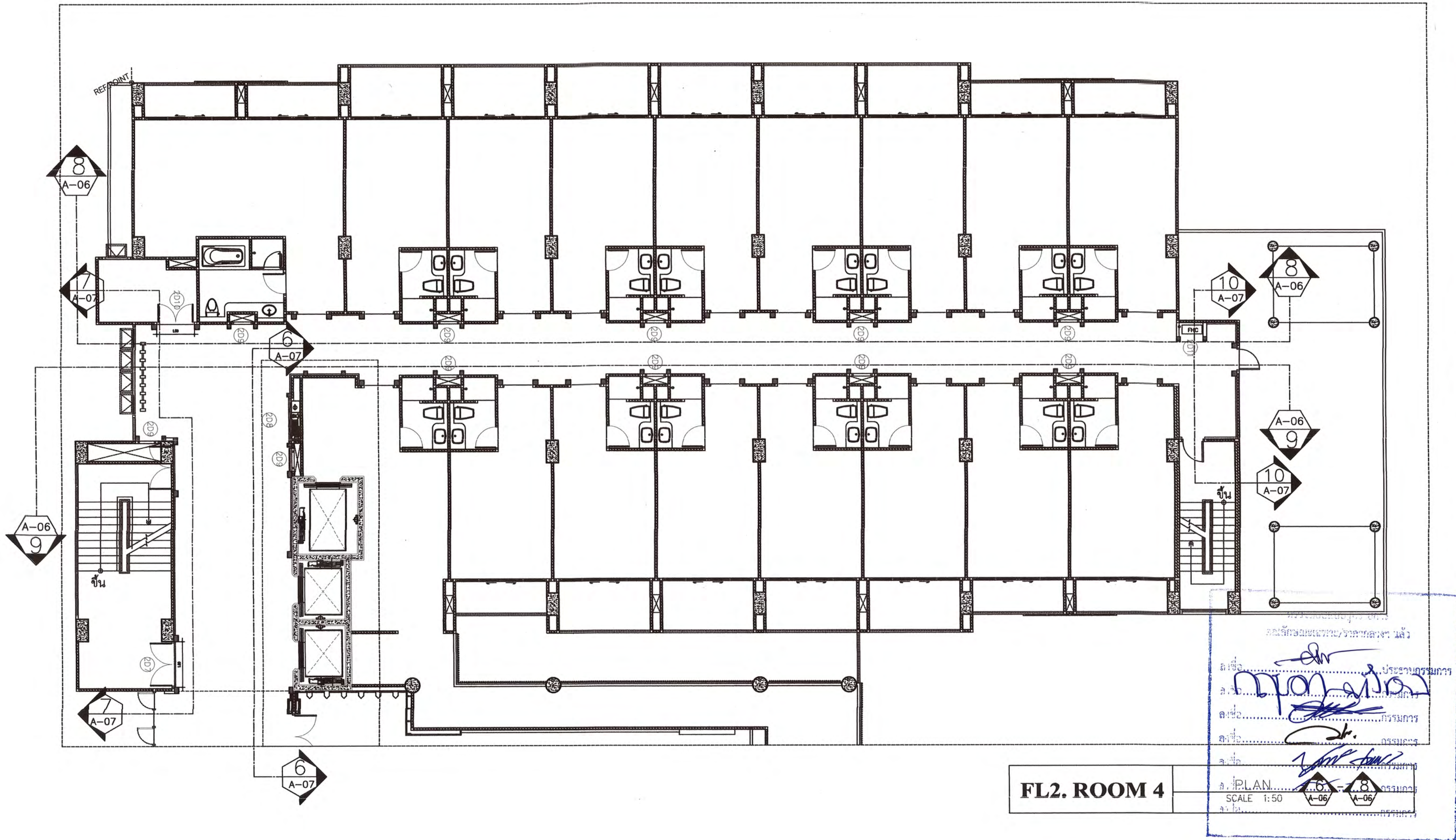
วิศวกรไฟฟ้า :  
อ.อานนท์ พวงชิงงาม วทก1096

วิศวกรสุขาภิบาล :

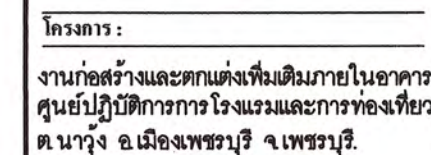
REVISION :		
NO.	DATE	DESCRIPTION

DRAWING TITLE  
PLAN.6-8 FL2.ROOM 4

DRAWN BY :	DRAWING NO. <b>IA-49</b>
CHECKED BY :	
APPROVED BY :	
DATE :	







สถานที่ตั้ง :  
ตำบลนาข่วง อำเภอเมือง จังหวัดเพชรบุรี  
เจ้าของ :  
มหาวิทยาลัยราชภัฏเพชรบุรี  
ดำเนินการโดย อธิการบดี:

ผศ.ดร.เสนาะ กลิ่นงาม

สถาปนิกที่ปรึกษา :  
 ผศ. วิเชียร เข้มเงิน ๖-สถ 581

สถาบันภายใน :  
ผู้ช่วยศาสตราจารย์เฉลิมศักดิ์ แก้วเกาะ  
เลขที่ใบประกอบวิชาชีพ ส-สน.236

ผู้ช่วยศาสตราจารย์ :
อาจารย์จิตรา มีทองคำ
อาจารย์ภัทรวรรณ เหมมงคล ๗-สิง 17741
อาจารย์จิตราพร ชัยเสริมวงศ์
อาจารย์บุญพล อังคฺุเวร
อาจารย์ยิระพร ฤทธิบัวสูง
นายสุชาติ เมษมงคล
วิชาวไรณา :

วิศกรไฟฟ้า :  
 อ.อานนท์ พ่วงชิงงาม วฟก.1096

วิศกรสาขา :

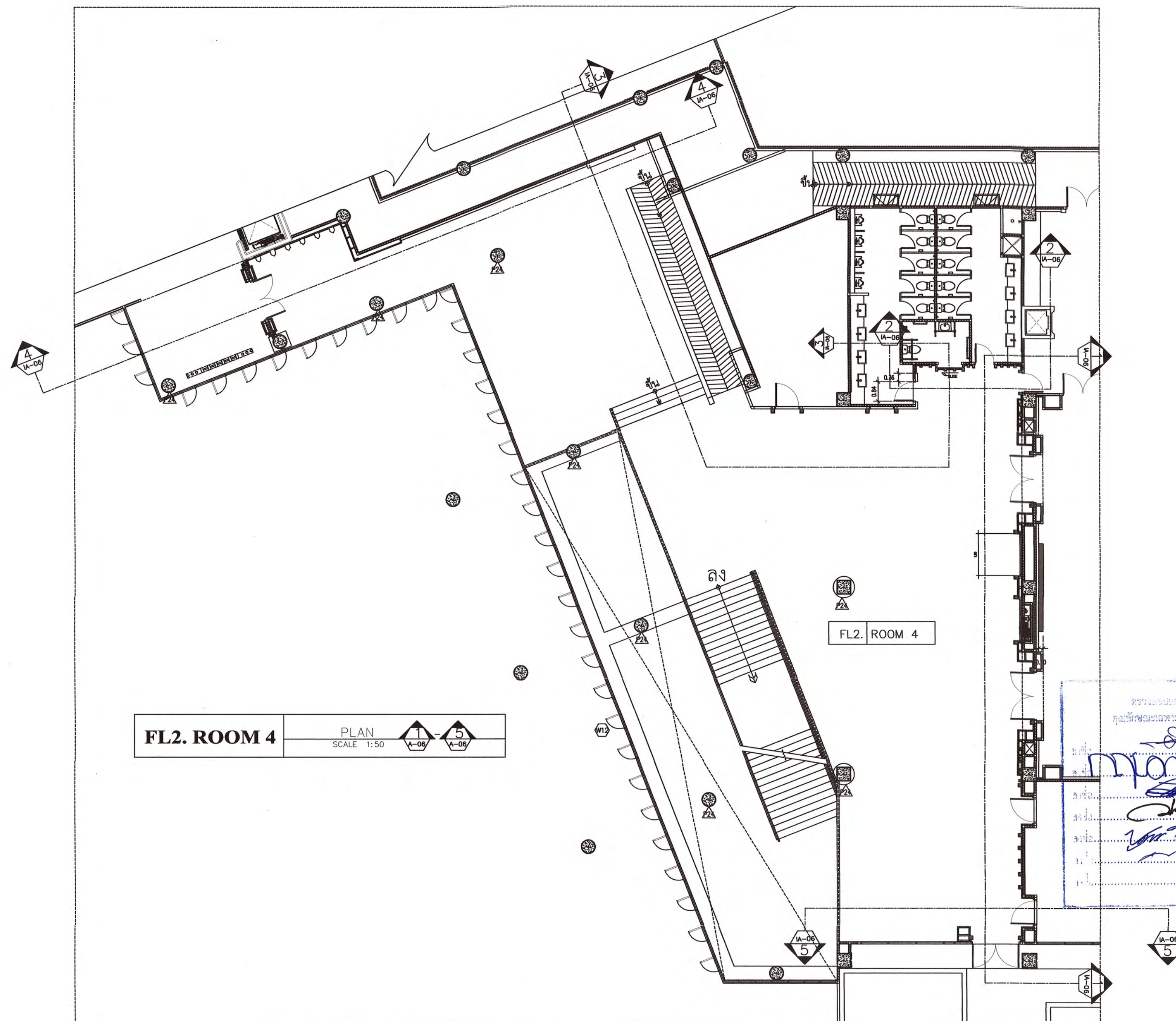
REVISION :

NO.	DATE	DESCRIPTION

**DRAWING TITLE**

PLAN.1-5 FL2.ROOM 4

DRAWN BY : \_\_\_\_\_  
 CHECKED BY : \_\_\_\_\_  
 APPROVED BY : \_\_\_\_\_  
 DATE : \_\_\_\_\_







โครงการ :

งานก่อสร้างและตกแต่งเพิ่มเติมภายในอาคาร  
ศูนย์ปฏิบัติการการโรงแรมและการท่องเที่ยว  
ต.นาหว้า อ.เมืองเพชรบุรี จ.เพชรบุรี.

สถานที่ตั้ง :

ตำบลนาหว้า อำเภอเมือง จังหวัดเพชรบุรี

เจ้าของ :

มหาวิทยาลัยราชภัฏเพชรบุรี

จำนวนการโดย อธิการบดี:

ผศ.ดร.เสนาะ กสินงาม

สถาปนิกที่ปรึกษา :

ผศ.วิเชียร เข็มเงิน ว-สถ 581

สถาปนิกภายใน :

ผู้ช่วยศาสตราจารย์เฉลิมศักดิ์ แก้วเกาะ  
เลขที่ใบอนุญาตวิชาชีพ ส-สน.236

ผู้ช่วยสถาปนิก :

อาจารย์จิตรา มีทองคำ  
อาจารย์ภัทรวรรณ เหมกมล ว-สถ 17741  
อาจารย์จิตราพร ชัยเสริมวงศ์  
อาจารย์จุฑาพล อังสุเวส  
อาจารย์วิระพร ฤทธิบัวสูง  
นายชูชาติ เมฆกมล

วิศวกรโยธา :

วิศวกรไฟฟ้า :

อ.อานนท์ พงษ์ชิงงาม วท.1096

วิศวกรสุขาภิบาล :

REVISION :

NO.	DATE	DESCRIPTION

DRAWING TITLE

ELEVATION 1,5,10.FL2. ROOM 4

DRAWN BY :

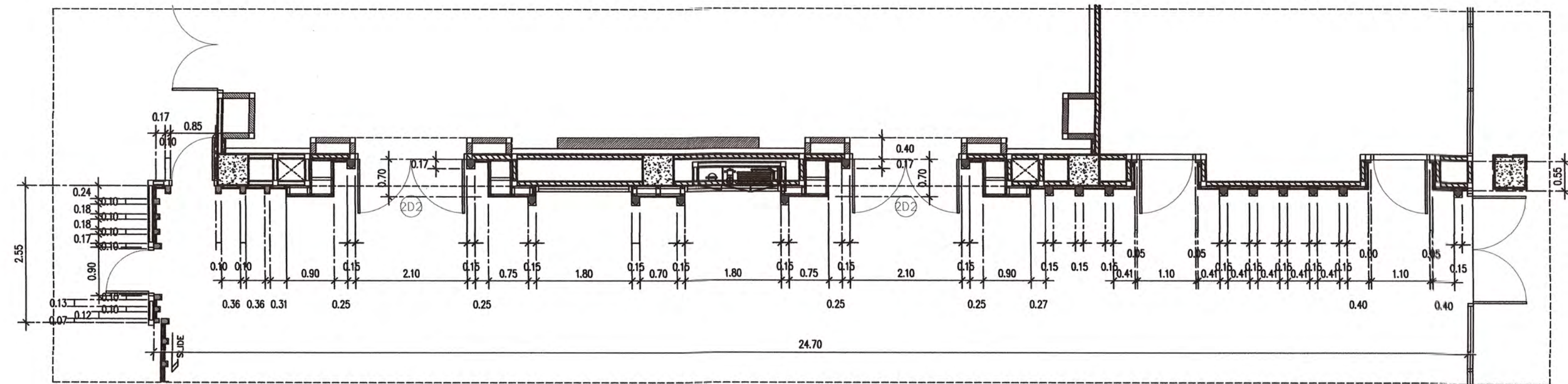
CHECKED BY :

APPROVED BY :

DATE :

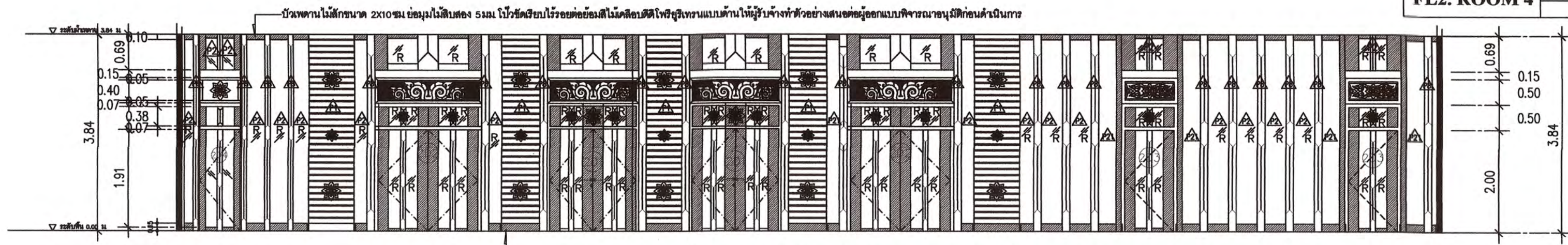
DRAWING NO.

IA-51



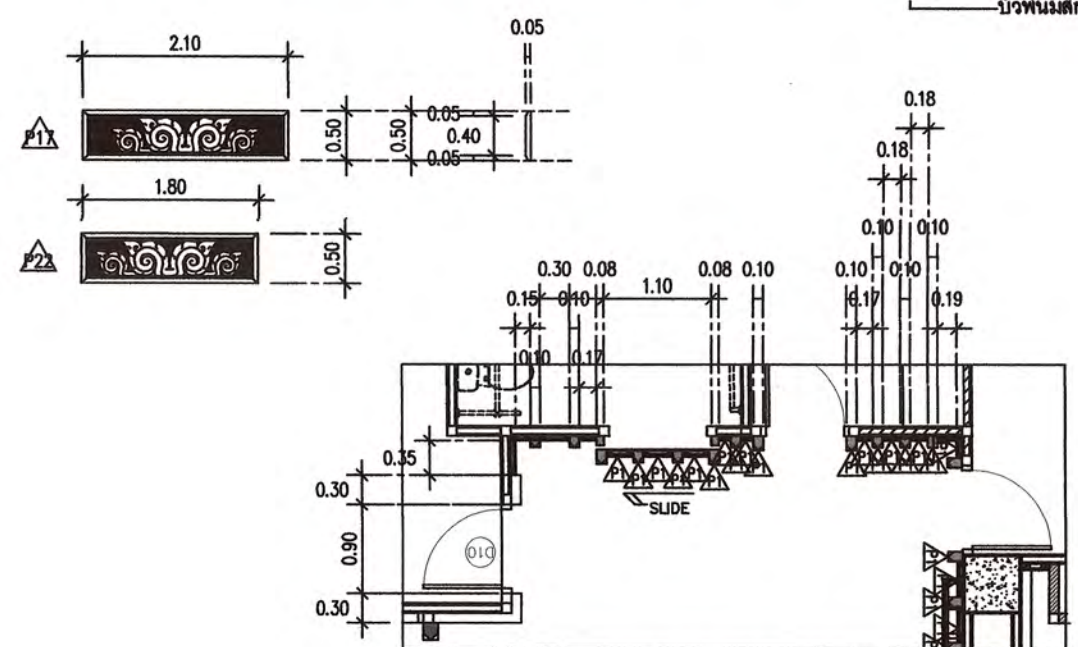
FL2. ROOM 4

PLAN  
SCALE 1:50



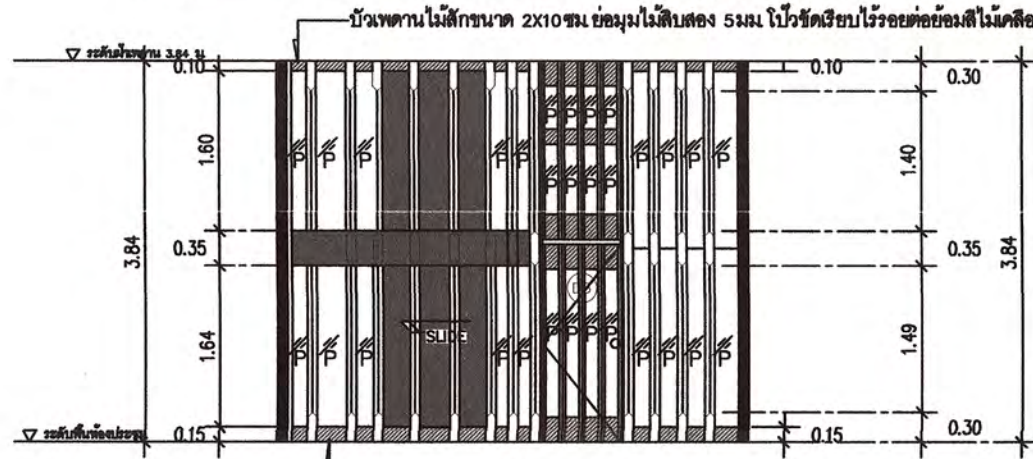

FL2. ROOM 4

ELEVATION  
SCALE 1:50



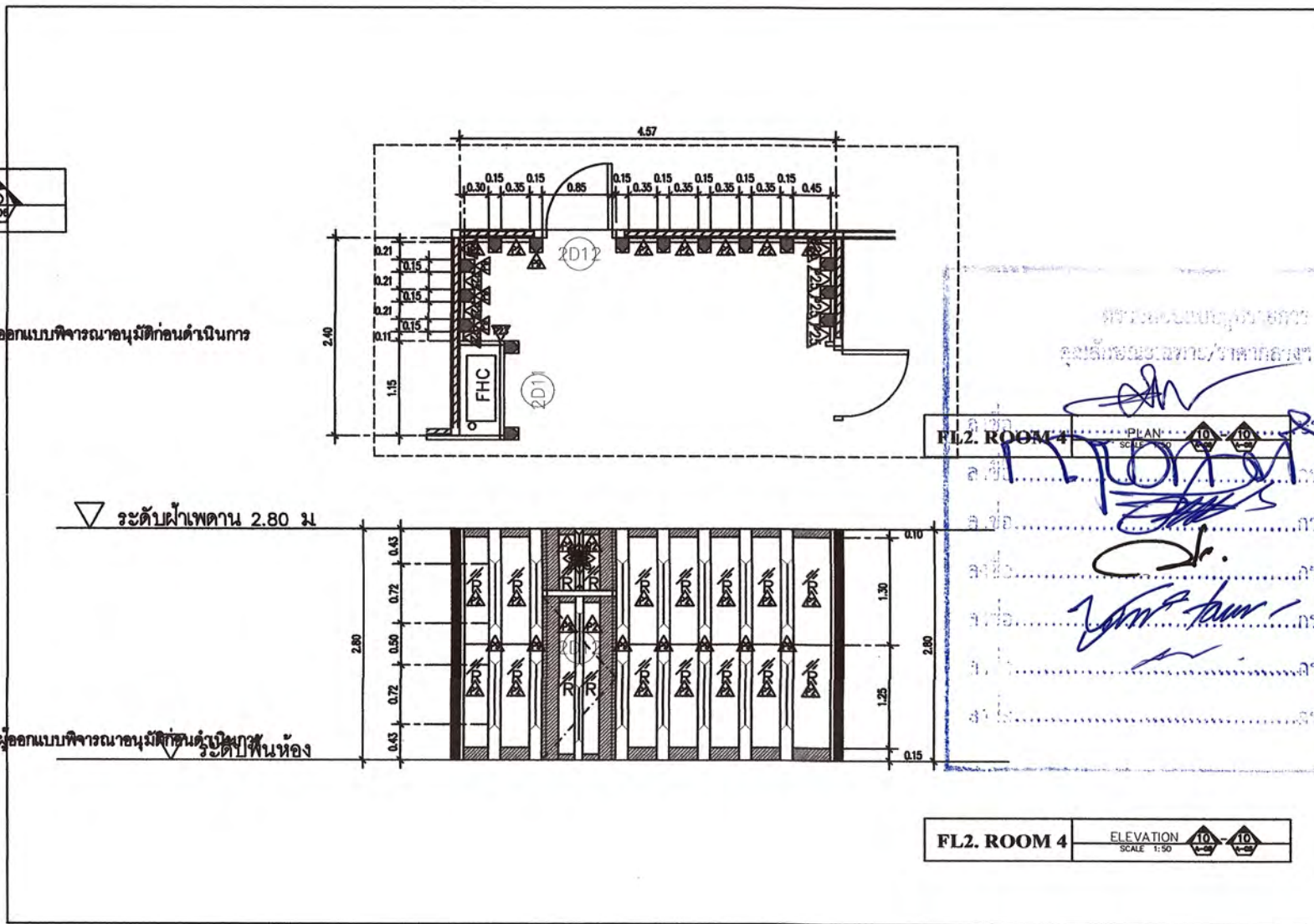
FL2. ROOM 4

PLAN  
SCALE 1:50




FL2. ROOM 4

ELEVATION  
SCALE 1:50

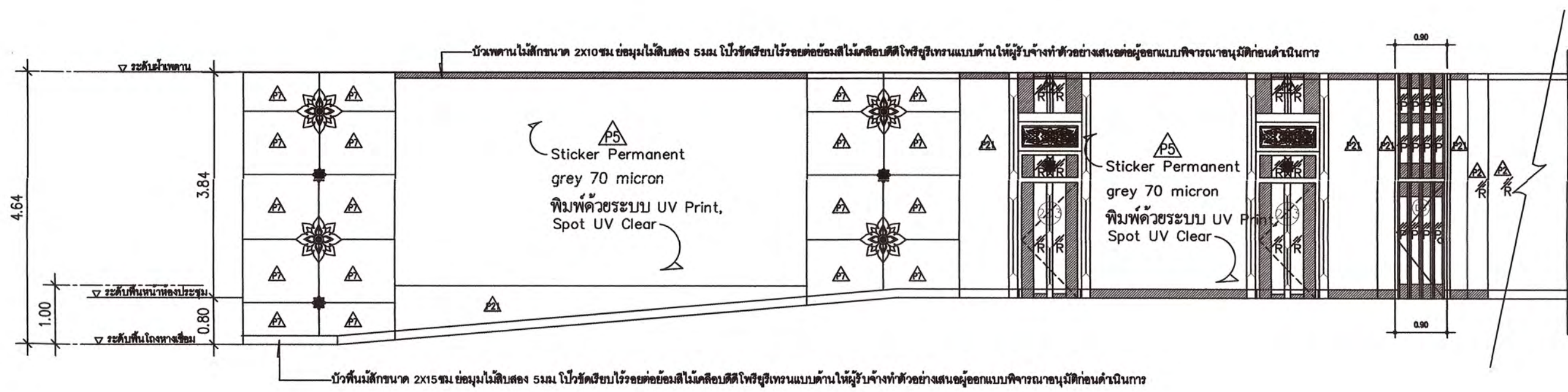
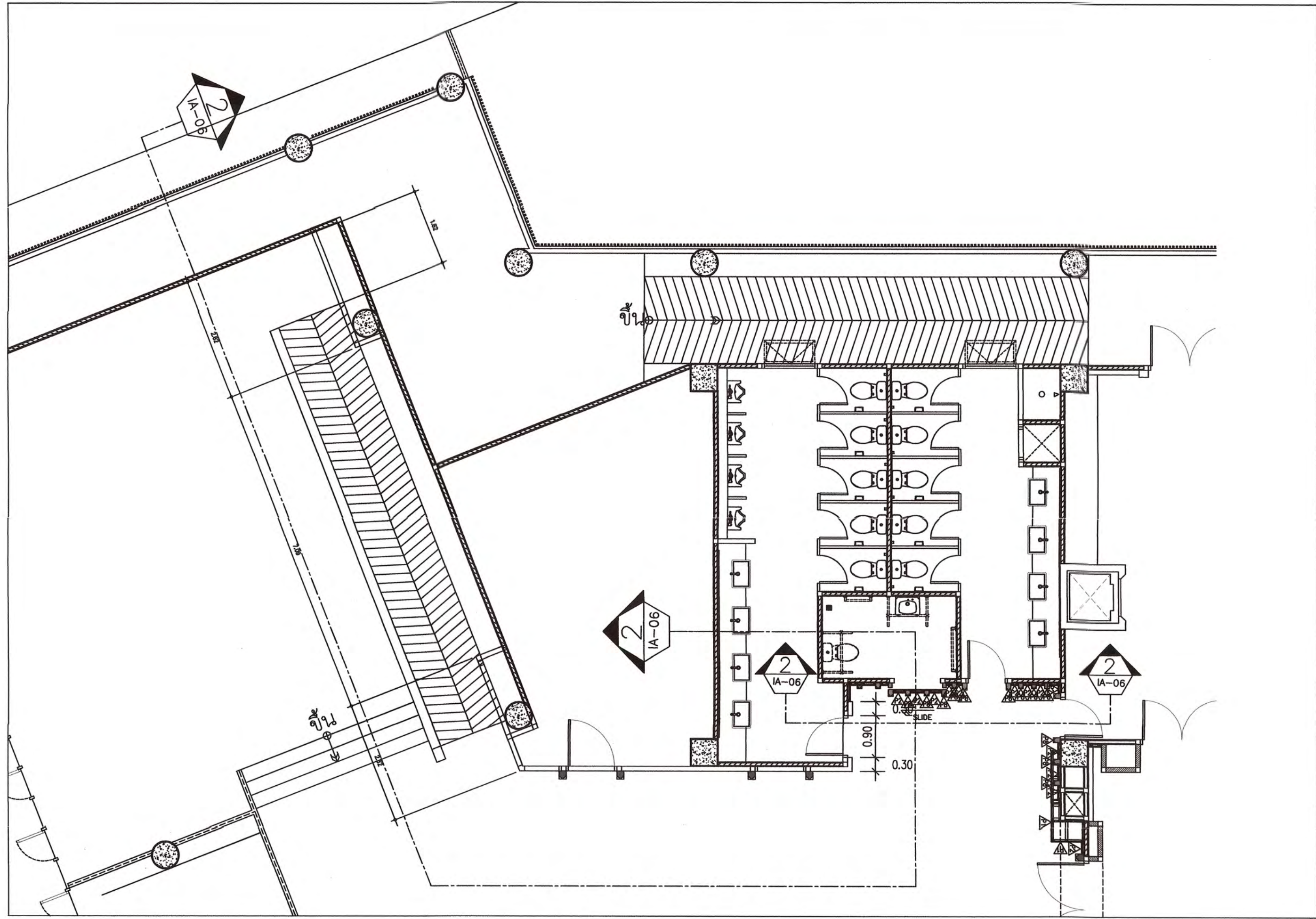


FL2. ROOM 4

ELEVATION  
SCALE 1:50







**FL2. ROOM 4**

PLAN  
SCALE: 1:50

2-52 2-53

REVISION:

NO.	DATE	DESCRIPTION


DRAWING TITLE

ELEVATION 2.FL2. ROOM 4

**FL2. ROOM 4**

ELEVATION  
SCALE: 1:50

2-52 2-53



โครงการ :  
งานก่อสร้างและตกแต่งเพิ่มเติมภายในอาคารศูนย์ปฏิบัติการโรงแรมและการท่องเที่ยว  
ต.นาจุง อ.เมืองเพชรบุรี จ.เพชรบุรี

สถานที่ตั้ง :  
ตำบลนาจุง อำเภอเมือง จังหวัดเพชรบุรี

เจ้าของ :  
มหาวิทยาลัยราชภัฏเพชรบุรี

อำนาจการโดย อธิการบดี:

ผศ.ดร.เสนาะ กสินงาม

สถาปนิกที่ปรึกษา :  
ผศ.วิเชียร เข็มเงิน ว-สถ 581

สถาปนิกภายใน :  
ผู้ช่วยศาสตราจารย์เฉลิมศักดิ์ แก้วเกาะ  
เลขที่ใบอนุญาตวิชาชีพ ส-สน.236

ผู้ช่วยสถาปนิก :  
อาจารย์จิตรา มีทองคำ  
อาจารย์ภัทรวรรณ เหมกมล ว-สถ 17741  
อาจารย์จิตราพร ชัยเสริมวงศ์  
อาจารย์จุฑาพร ชังสุเว  
อาจารย์วิระพร ฤทธิบัวรุ่ง  
นายชูชาติ เมฆกมล

วิศวกรโยธา :

วิศวกรไฟฟ้า :  
อ.อานนท์ พงษ์จึงงาม วฟท.1096

วิศวกรสุขาภิบาล :

REVISION:

NO.	DATE	DESCRIPTION

DRAWING TITLE

ELEVATION 2.FL2. ROOM 4

DRAWN BY :  
CHECKED BY :  
APPROVED BY :  
DATE :

DRAWING NO.  
**IA-52**





โครงการ :

งานก่อสร้างและตกแต่งเพิ่มเติมภายในอาคาร  
ศูนย์ปฏิบัติการการโรงแรมและการท่องเที่ยว  
ต.นาหว้า อ.เมืองเพชรบุรี จ.เพชรบุรี.

สถานที่ตั้ง :

ตำบลนาหว้า อำเภอเมือง จังหวัดเพชรบุรี

เจ้าของ :

มหาวิทยาลัยราชภัฏเพชรบุรี

จำนวนการโดย อธิการบดี :

ผศ.ดร.เสนาะ กลิ่นงาม

สถาปนิกที่ปรึกษา :

ผศ.วิเชียร เข็มเงิน ๖-๕๓ ๕๘1

สถาปนิกภายใน :

ผู้ช่วยศาสตราจารย์เฉลิมศักดิ์ แก้วมา  
เลขที่ใบอนุญาตวิชาชีพ ๙-๙๓.๒๓๖

ผู้ช่วยสถาปนิก :

อาจารย์จิตรา มีทองคำ  
อาจารย์ภัทรวรรณ เหมกมล ๖-๕๓ 17741  
อาจารย์จิตราพร ชัยเสริมวงศ์  
อาจารย์จุฑาพล ชัยสุว  
อาจารย์วิระพร ฤทธิบุษ  
นายสุชาติ เหมกมล

วิศวกรโยธา :

วิศวกรไฟฟ้า :

อ.อานนท์ พ่วงชิงงาม วพ.1096

วิศวกรสุขาภิบาล :

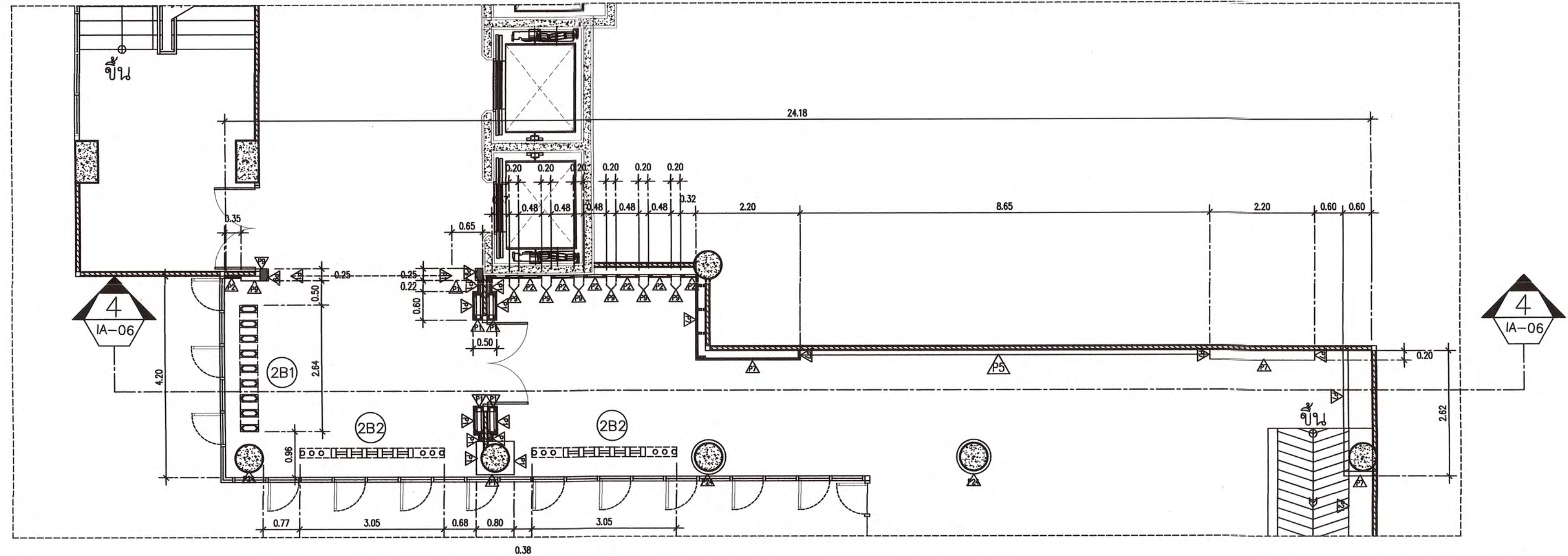
REVISION :

NO.	DATE	DESCRIPTION

DRAWING TITLE

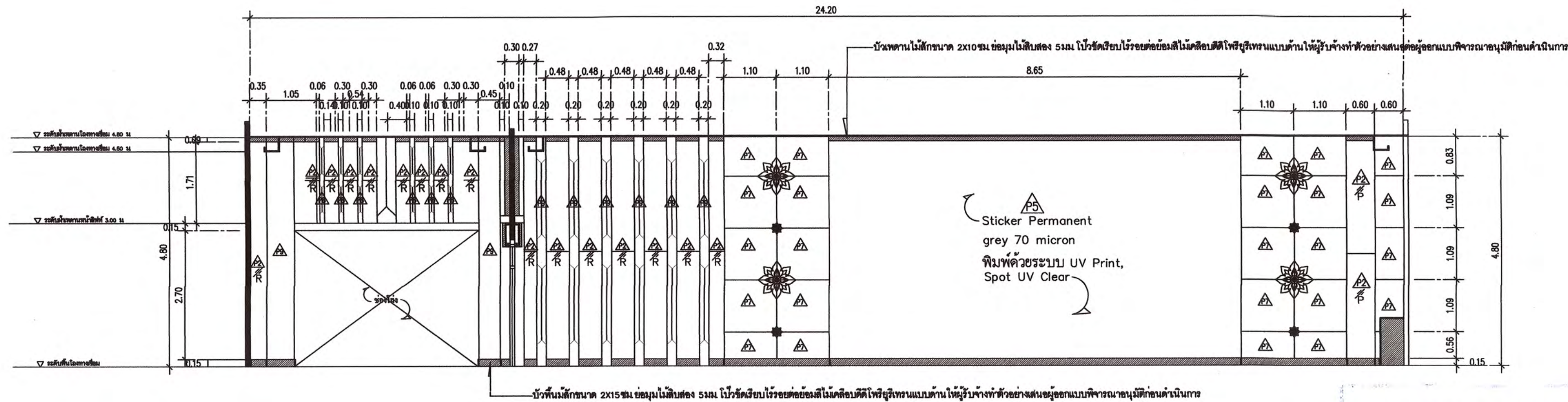
DRAWN BY :  
CHECKED BY :  
APPROVED BY :  
DATE :

DRAWING NO.  
IA-53



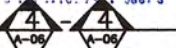
FL2. ROOM 4

PLAN  
SCALE 1:50



FL2. ROOM 4

ELEVATION  
SCALE 1:50







โครงการ :

งานก่อสร้างและตกแต่งเพิ่มเติมภายในอาคาร  
ศูนย์ปฏิบัติการการโรงแรมและการท่องเที่ยว  
ต.นาหว้า อ.เมืองเพชรบุรี จ.เพชรบุรี

สถานที่ตั้ง :

ตำบลนาหว้า อ.เมือง จ.เพชรบุรี

เจ้าของ :

มหาวิทยาลัยราชภัฏเพชรบุรี

จำนวนการโดย อธิการบดี :

ผศ.ดร.เสนาะ กสิณงาม

สถาปนิกที่ปรึกษา :

ผศ.วิเชียร เข็มเงิน ว-สถ 581

สถาปนิกภายใน :

ผู้ช่วยศาสตราจารย์เฉลิมศักดิ์ แก้วเกาะ  
เลขที่ใบอนุญาตวิชาชีพ ส-สน.236

ผู้ช่วยสถาปนิก :

อาจารย์จิตรา มีทองคำ  
อาจารย์ภัทรวรรณ เหมกมล ว-สถ 17741  
อาจารย์จิตราพร ชัยเสริมวงศ์  
อาจารย์จุฑาพล อังสุเว  
อาจารย์วิระพร ฤทธิปัญ  
นายชุตติ เมฆกมล  
วิศวกรโยธา :

วิศวกรไฟฟ้า :

อ.อานนท์ พ่วงชิงงาม วฟท.1096

วิศวกรสุขาภิบาล :

REVISION :

NO.	DATE	DESCRIPTION

DRAWING TITLE

ELEVATION.8-9 FL2.ROOM 4

DRAWN BY :

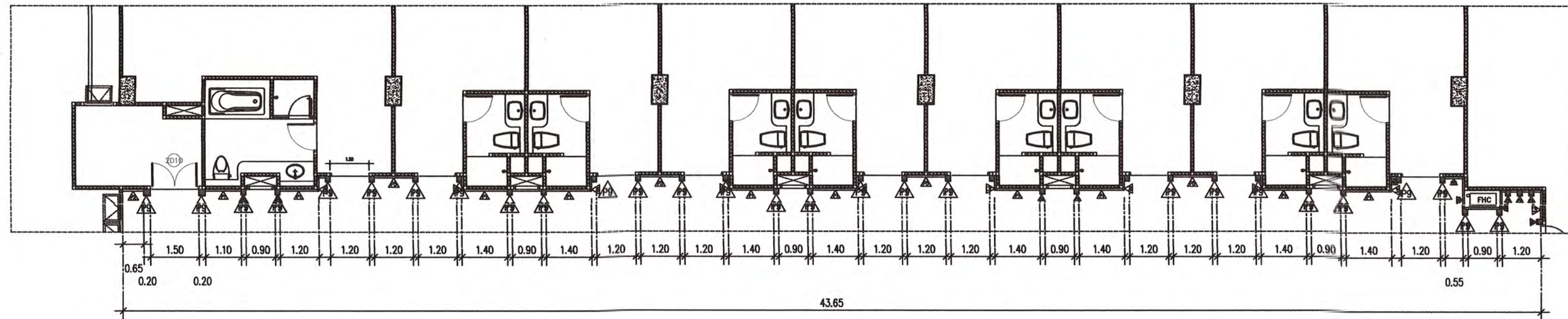
CHECKED BY :

APPROVED BY :

DATE :

DRAWING NO.

IA-54



FL2. ROOM 4

PLAN

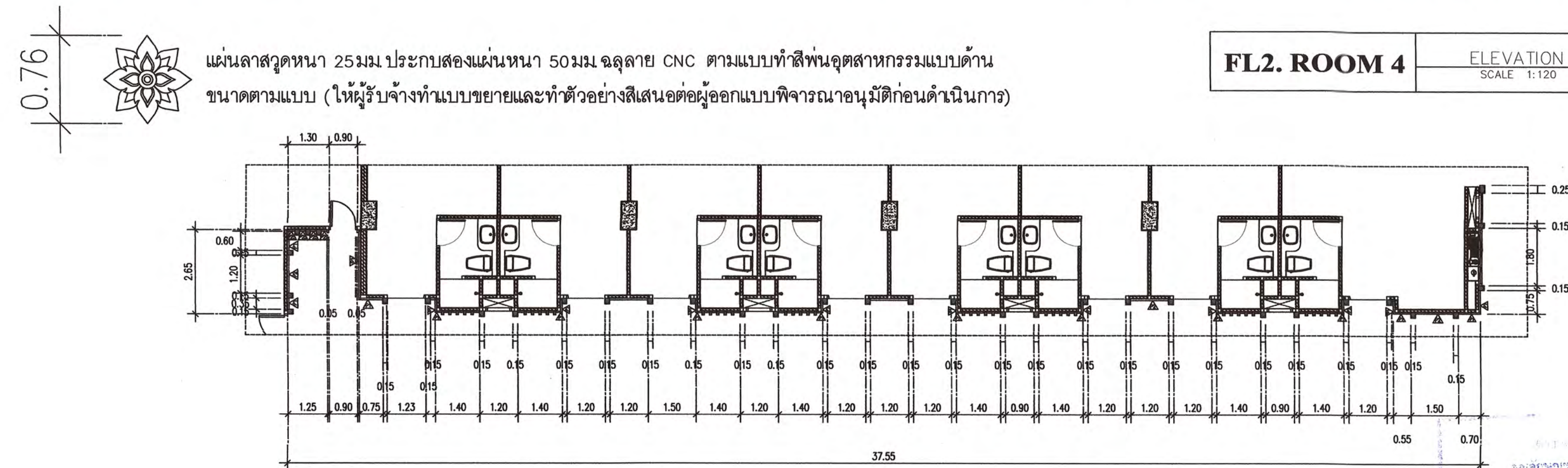
SCALE 1:120



FL2. ROOM 4

ELEVATION

SCALE 1:120



FL2. ROOM 4

PLAN

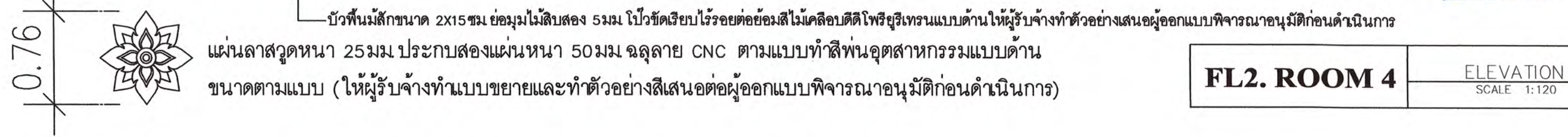
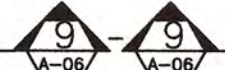
SCALE 1:120



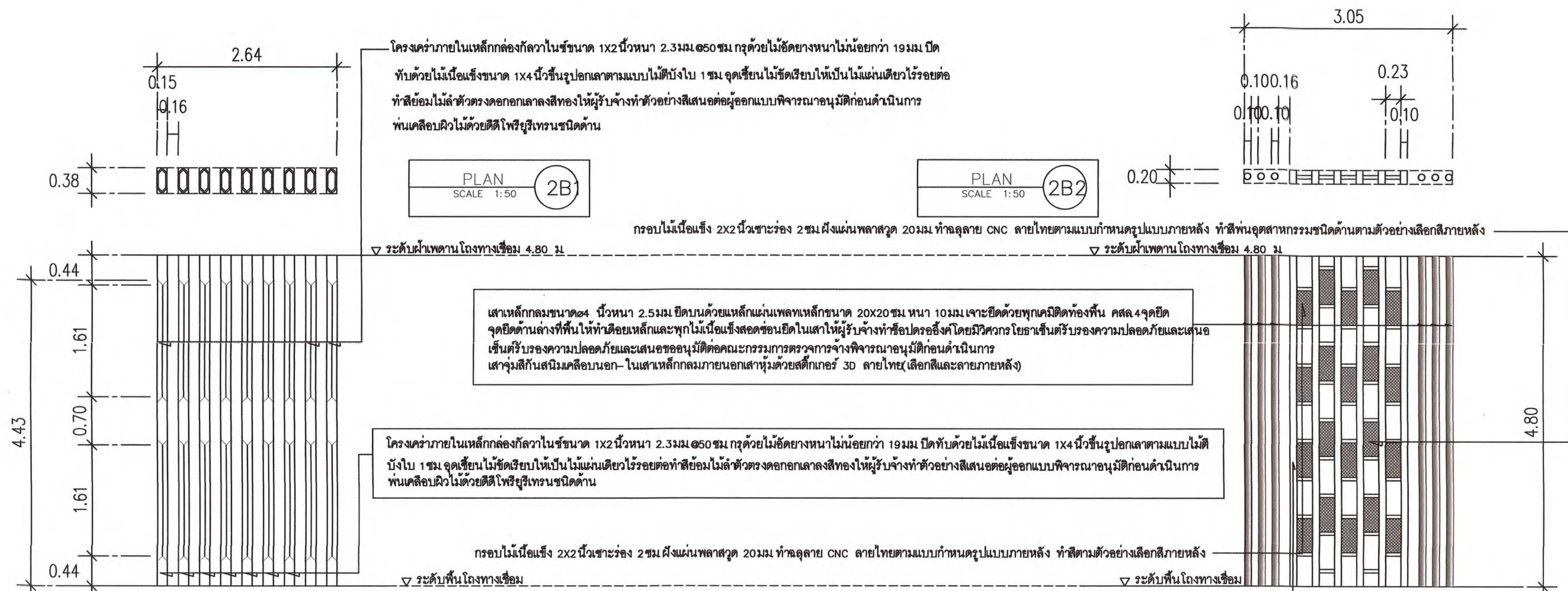
FL2. ROOM 4

ELEVATION

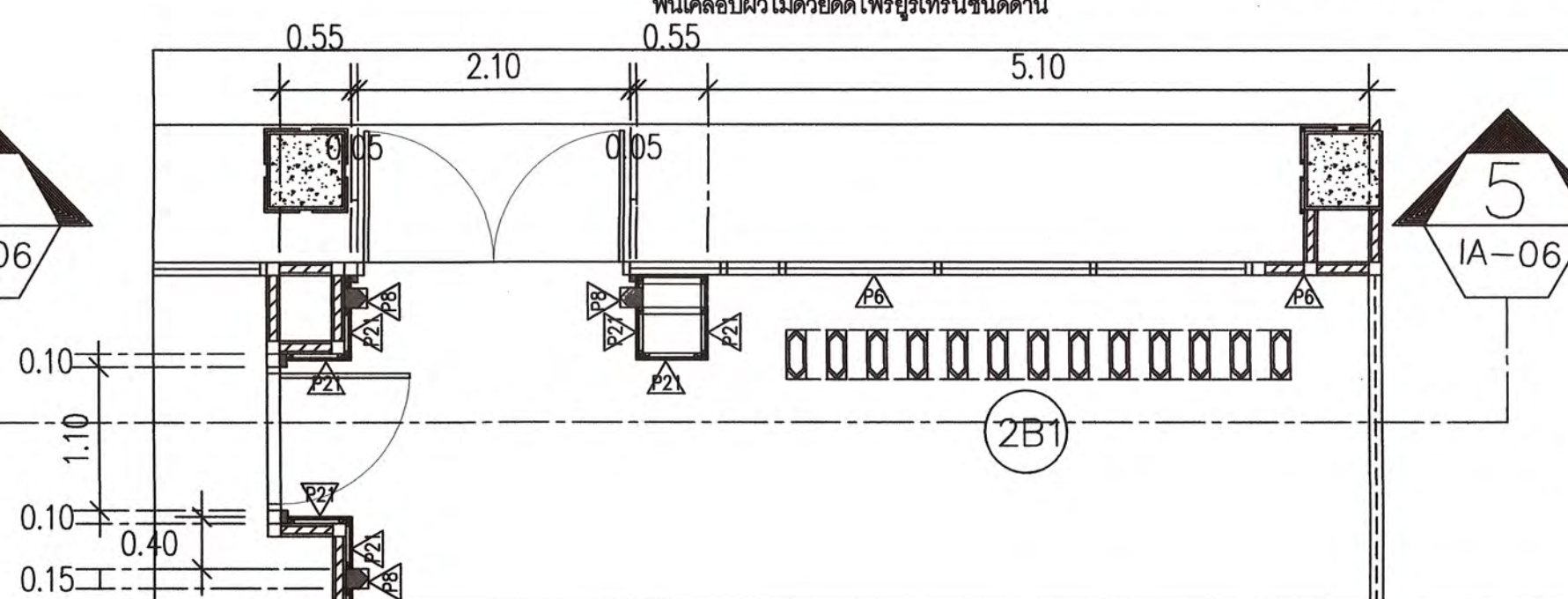
SCALE 1:120





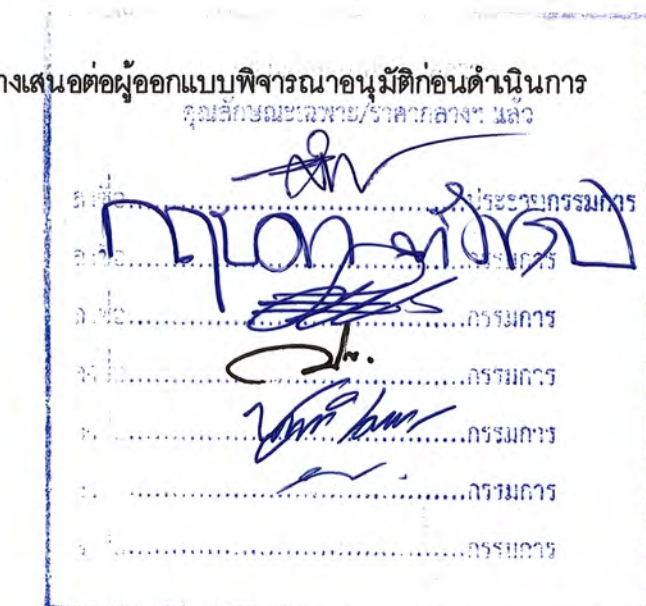
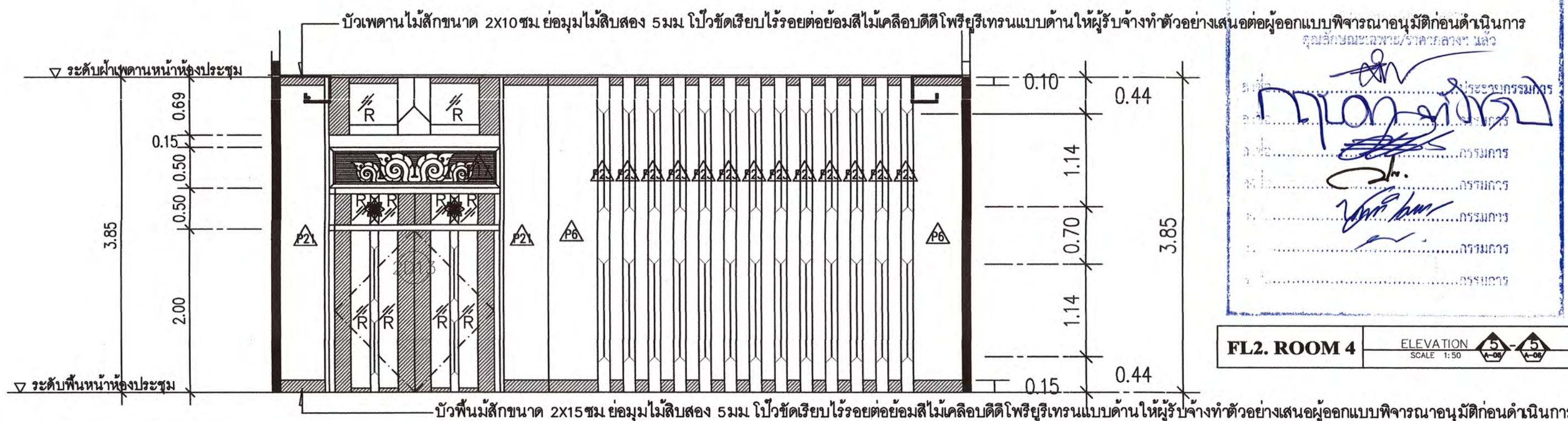


ELEVATION SCALE 1:50 (2B1)



ELEVATION SCALE 1:50 (2B2)

FL2. ROOM 4 PLAN SCALE 1:50



FL2. ROOM 4 ELEVATION SCALE 1:50



โครงการ : งานก่อสร้างและตกแต่งเพิ่มเติมภายในอาคารศูนย์ปฏิบัติการโรงแรมและการท่องเที่ยว ต. นาเวียง อ. เมืองเพชรบุรี จ. เพชรบุรี.

สถานที่ตั้ง : ตำบลนาเวียง อำเภอเมือง จังหวัดเพชรบุรี  
เจ้าของ : มหาวิทยาลัยราชภัฏเพชรบุรี  
อำนาจการโดย : อธิการบดี

ผศ.ดร.เสนาะ กลิ่นงาม

สถาปนิกที่ปรึกษา : ผศ.วิเชียร เข้มเงิน ๖-๕๓ 581

ผู้ช่วยสถาปนิก : ผู้ช่วยศาสตราจารย์เจสสิกันต์ แก้วเกาะ เลขที่ใบประกอบวิชาชีพ ส-สน 236

ผู้ช่วยสถาปนิก : อาจารย์จิตรา มีทองคำ  
อาจารย์ภัทรวรรณ เหมมงคล ๖-๕๓ 17741  
อาจารย์จิตราพร ชัยเสริมวงศ์  
อาจารย์จุฑาทิ ธัญญะ  
อาจารย์วิระพร ฤทธิบุษย์  
นายชัชชาติ เหมมงคล

วิศวกรโยธา :

วิศวกรไฟฟ้า : อ.อานนท์ พ่วงชิงงาม วฟก1096

วิศวกรสุขาภิบาล :

REVISION :		
NO.	DATE	DESCRIPTION

DRAWING TITLE

ELEVATION 1,5,10.FL2. ROOM 4

DRAWN BY :  
CHECKED BY :  
APPROVED BY :  
DATE :

DRAWING NO. IA-55





โครงการ :  
งานก่อสร้างและตกแต่งเพิ่มเติมภายในอาคาร  
ศูนย์ปฏิบัติการ โรงแรมและการท่องเที่ยว  
ต. นาหวัง อ.เมืองเพชรบุรี จ.เพชรบุรี.

สถานที่ตั้ง :  
ตำบลนาหวัง อำเภอเมือง จังหวัดเพชรบุรี  
เจ้าของ :  
มหาวิทยาลัยราชภัฏเพชรบุรี  
อำนาจการโดย อธิการบดี:

ผศ.ดร.เสนาะ กลิ่นงาม

สถาปนิกที่ปรึกษา :  
ผศ.วิเชียร เข้มเงิน ว-สถ 581

สถาปนิกภายใน :  
ผู้ช่วยศาสตราจารย์เฉลิมศักดิ์ แก้วเกาะ  
เลขที่ใบอนุญาตวิชาชีพ ส-สน.236

ผู้ช่วยสถาปนิก :  
อาจารย์จิตรา มีทองคำ  
อาจารย์ภัทรวรรณ เหมกมล ว-สถ 17741  
อาจารย์จิตราพร ชัยเสริมวงศ์  
อาจารย์จุฑาพล อังสุเวช  
อาจารย์วิระพร ฤทธิบุษย  
นายสุชาติ เมฆกมล  
วิศวกรโยธา :

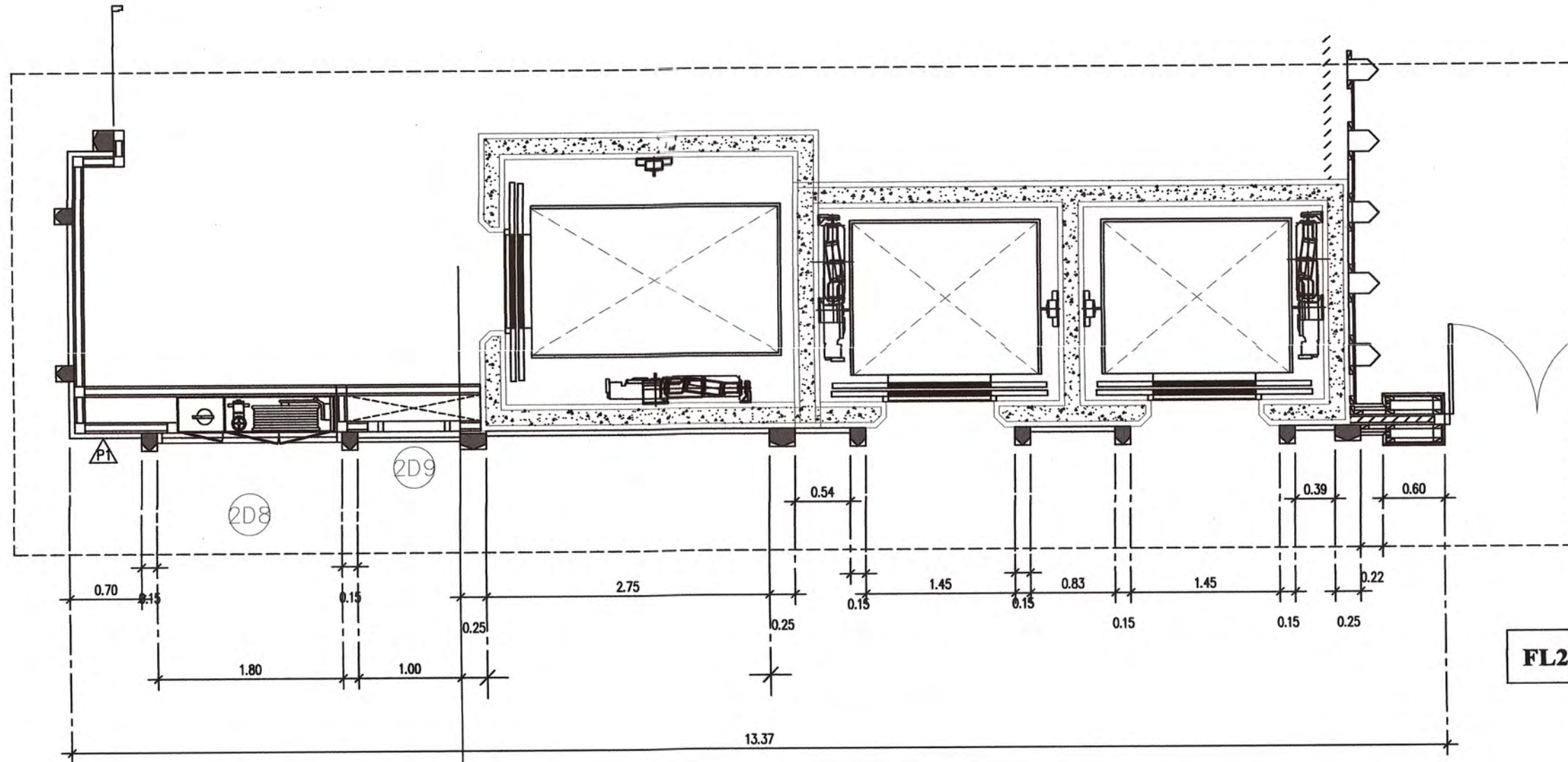
วิศวกรไฟฟ้า :  
อ.อานนท์ พ่วงชิงงาม วพท.1096

วิศวกรสุขาภิบาล :

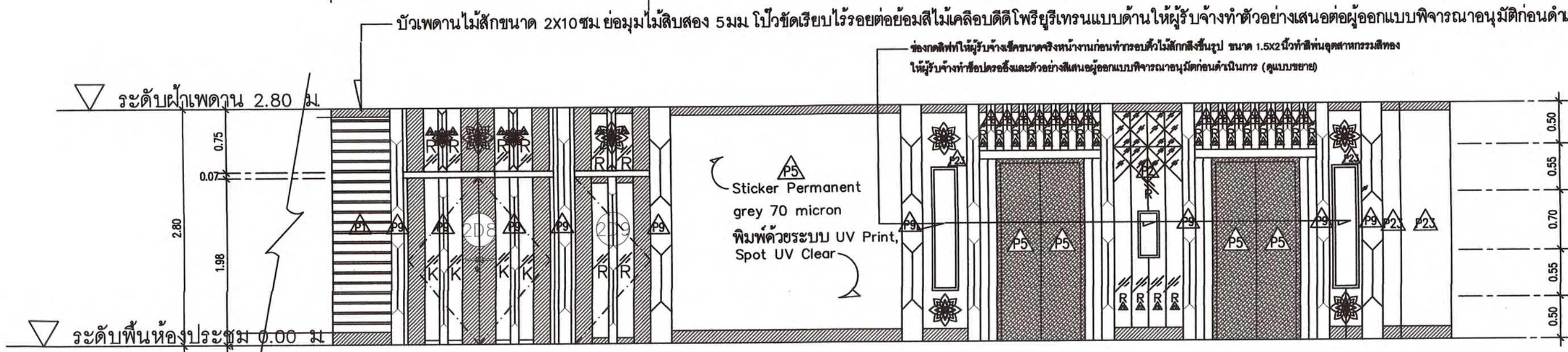
REVISION :		
NO.	DATE	DESCRIPTION

DRAWING TITLE  
ELEVATION 6.FL2. ROOM 4

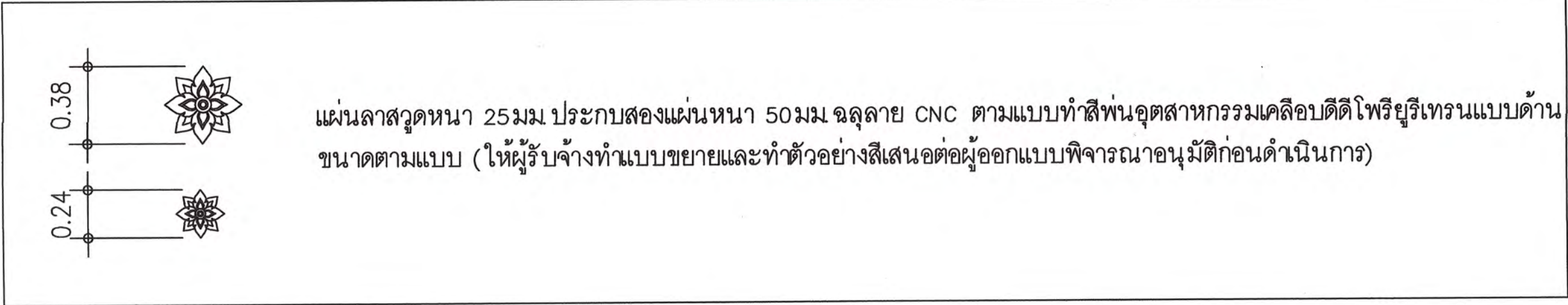
DRAWN BY :	DRAWING NO.
CHECKED BY :	IA-56
APPROVED BY :	
DATE :	



FL2. ROOM 4  
PLAN  
SCALE 1:50



FL2. ROOM 4  
ELEVATION  
SCALE 1:50



ตรวจสอบและอนุมัติ  
คุณลักษณะเฉพาะ/รายละเอียด  
นาย.....  
นาย.....  
นาย.....  
นาย.....  
นาย.....  
นาย.....  
นาย.....  
นาย.....

DATE :





โครงการ :  
งานก่อสร้างและตกแต่งเพิ่มเติมภายในอาคาร  
ศูนย์ปฏิบัติการการโรงแรมและการท่องเที่ยว  
ต.นาหว้า อ.เมืองพรหมบุรี จ.พิจิตร

สถานที่ตั้ง :  
ตำบลนาหว้า อำเภอเมือง จังหวัดพิจิตร  
เจ้าของ :  
มหาวิทยาลัยราชภัฏพิจิตร  
อำนวยความสะดวก อธิการบดี  
ผศ.ดร.เสนาะ กลิ่นงาม

สถาปนิกที่ปรึกษา :  
ผศ.วิเชียร เข็มเงิน ว-สถ 581

สถาปนิกภายใน :  
ผู้ช่วยศาสตราจารย์เฉลิมศักดิ์ แก้วเกาะ  
เลขที่ใบอนุญาตวิชาชีพ ส-สน.236

ผู้ร่วมสถาปนิก :  
อาจารย์จิตรา มีทองคำ  
อาจารย์ภัทรวรรณ เอมกมล ว-สถ 17741  
อาจารย์จิตราพร ชัยเสริมวงศ์  
อาจารย์จุฑาพล ชังคูเวร  
อาจารย์วิระพร ฤทธิบัวสูง  
นายชูชาติ เมฆกมล  
วิศวกรโยธา :

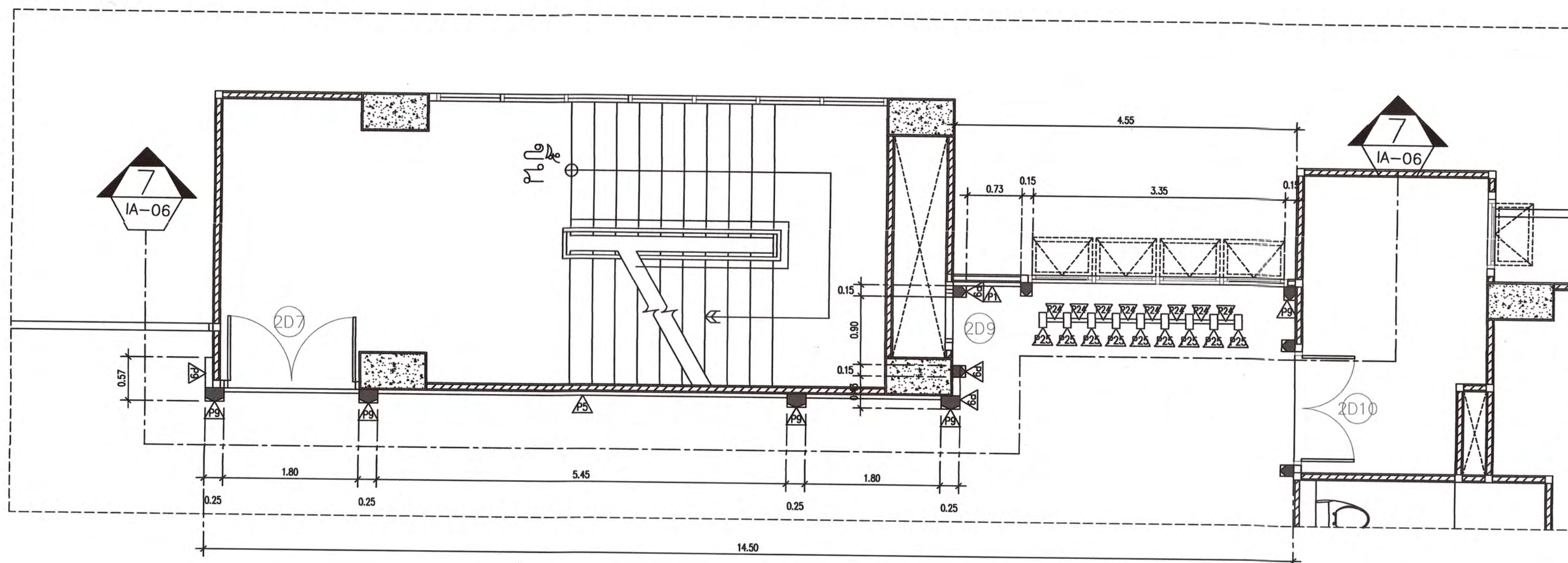
วิศวกรไฟฟ้า :  
อ.อานนท์ พ่วงชิงงาม วพท.1096

วิศวกรสุขาภิบาล :

REVISION :		
NO.	DATE	DESCRIPTION

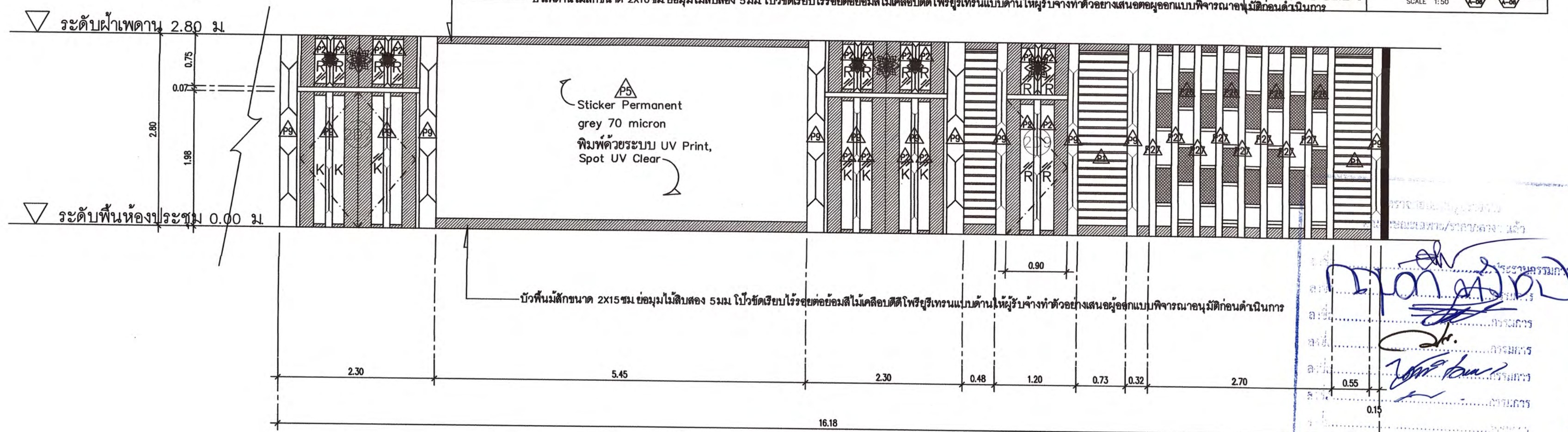
DRAWING TITLE  
ELEVATION 7.FL2. ROOM 4

DRAWN BY :  
CHECKED BY :  
APPROVED BY :  
DATE :  
DRAWING NO.  
IA-57



FL2. ROOM 4

PLAN  
SCALE 1:50

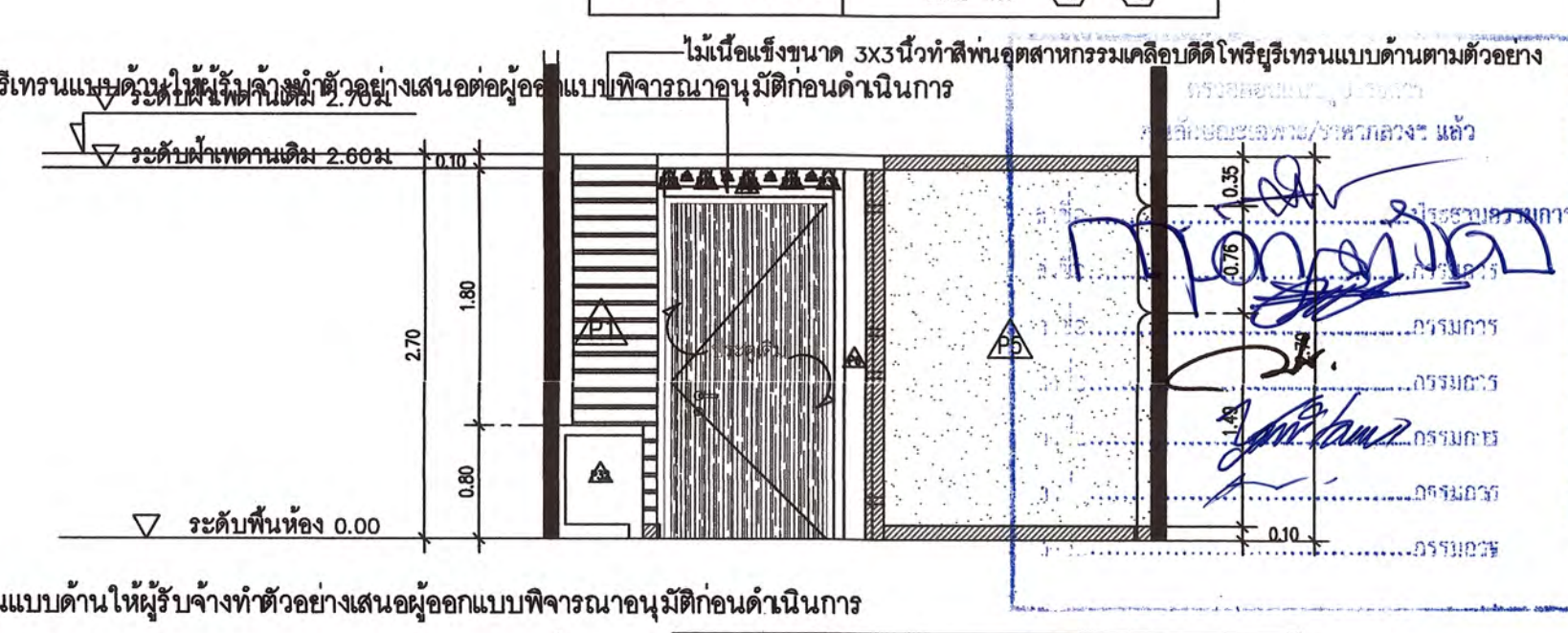
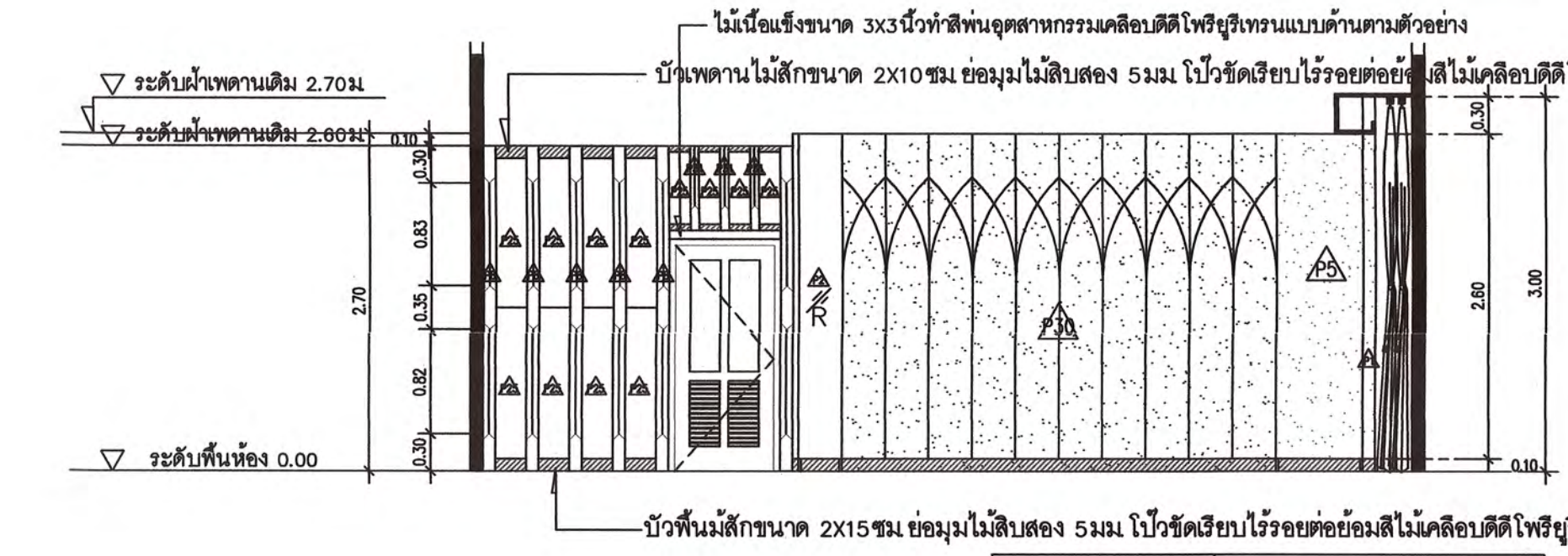
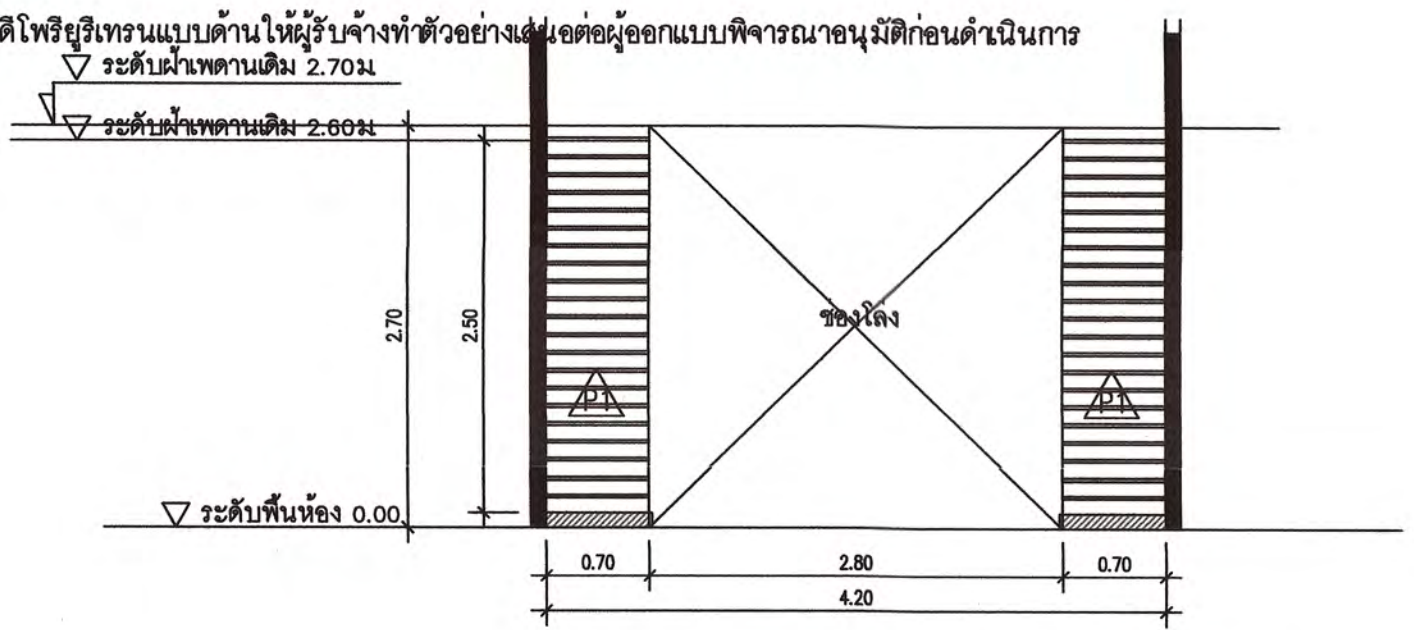
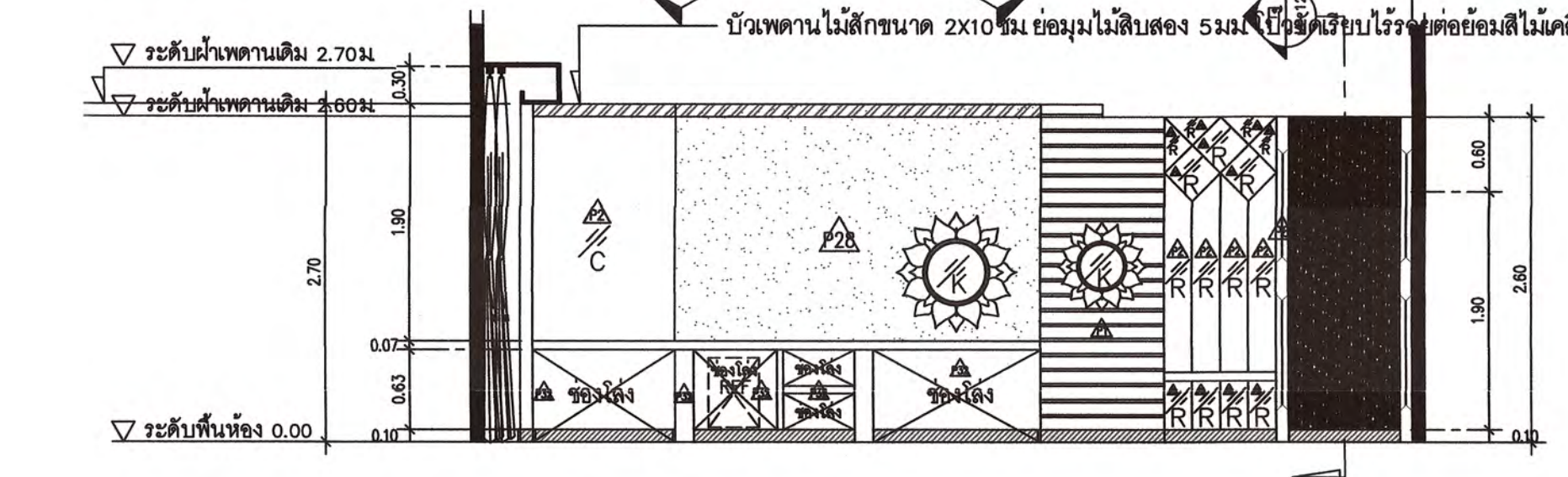
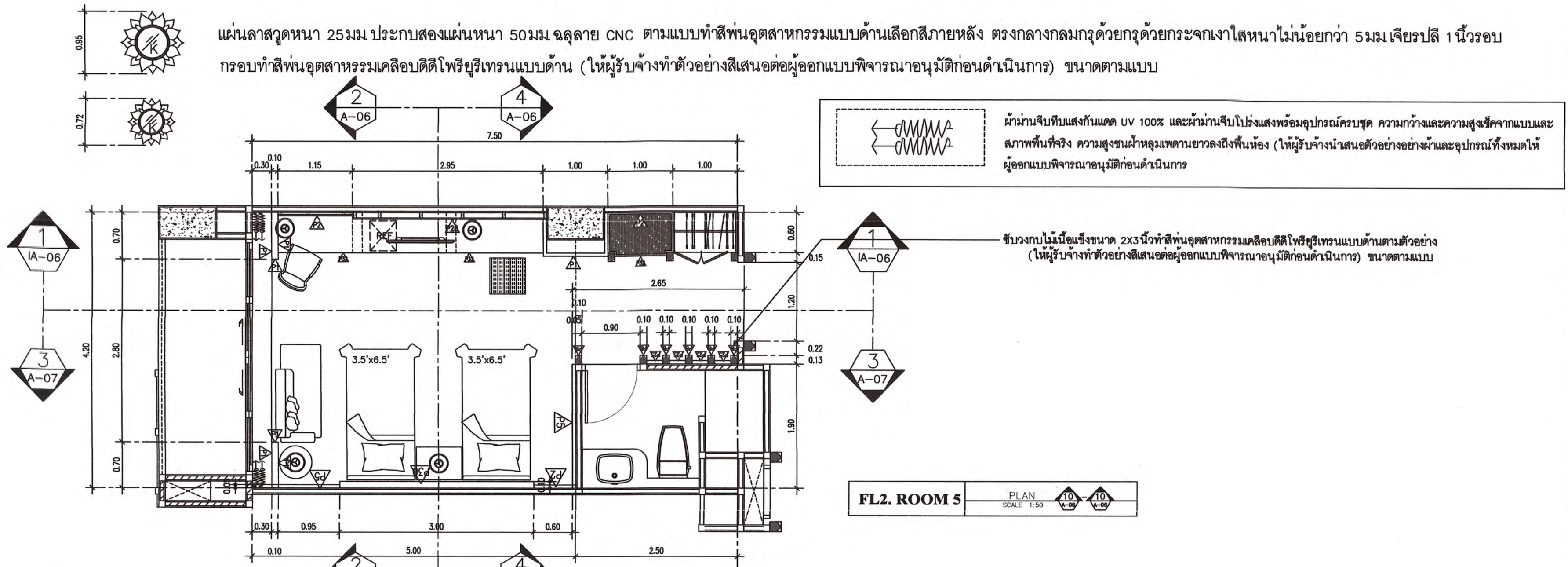


FL2. ROOM 4

ELEVATION  
SCALE 1:50







โครงการ :  
งานก่อสร้างและตกแต่งเพิ่มเติมภายในอาคาร  
ศูนย์ปฏิบัติการการโรงแรมและการท่องเที่ยว  
ต.นาขาง อ.เมืองเพชรบุรี จ.เพชรบุรี

สถานที่ตั้ง :  
ตำบลนาขาง อำเภอเมือง จังหวัดเพชรบุรี

เจ้าของ :  
มหาวิทยาลัยราชภัฏเพชรบุรี

อำนาจการโดย อธิการบดี :  
ผศ.ดร.เสนาะ กสิณงาม

สถาปนิกที่ปรึกษา :  
ผศ.วิเชียร เข็มเงิน 2-สถ 581

สถาปนิกภายใน :  
ผู้ช่วยศาสตราจารย์เฉลิมศักดิ์ แก้วเกาะ  
เลขที่ใบอนุญาตวิชาชีพ 6-สน.236

ผู้ช่วยสถาปนิก :  
อาจารย์ศรียา มีทองคำ  
อาจารย์ภัทรวรรณ เอมกมล 6-สถ 17741  
อาจารย์ศรียาพร ชัยเสริมวงศ์  
อาจารย์ศรียาพร อังสุเวศ  
อาจารย์วิระพร ฤทธิรักษ์  
นายชูชาติ เมฆกมล  
วิศวกรโยธา :

วิศวกรไฟฟ้า :  
อ.อานนท์ พ่วงชิงงาม วท.1096

วิศวกรสุขาภิบาล :

REVISION :

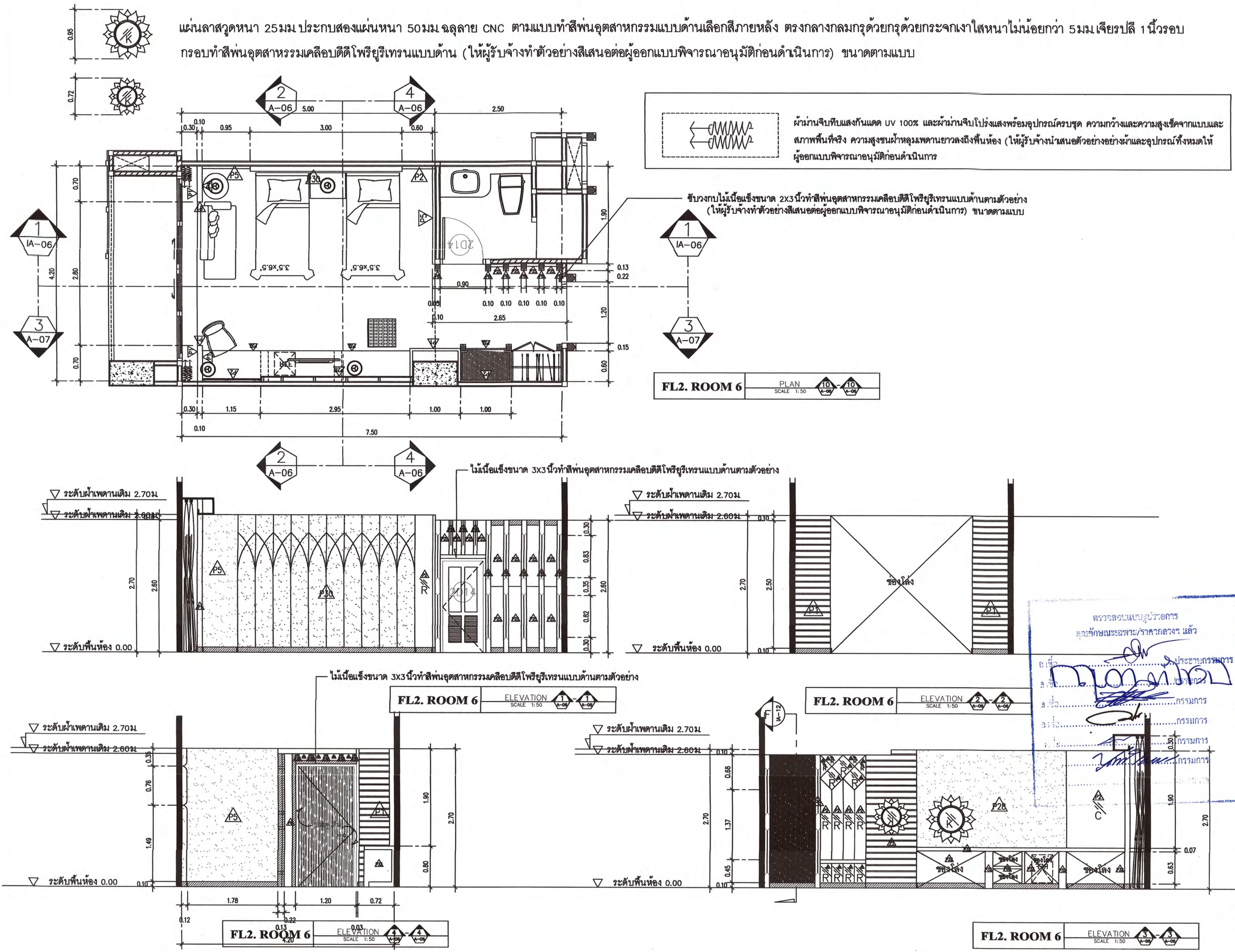
NO.	DATE	DESCRIPTION

DRAWING TITLE  
ELEVATION, PLAN, FL2. ROOM 5

DRAWN BY :  
CHECKED BY :  
APPROVED BY :  
DATE :

DRAWING NO.  
IA-58





โครงการ : งานก่อสร้างและตกแต่งเพิ่มเติมภายในอาคารศูนย์ปฏิบัติการการโรงแรมและการท่องเที่ยว ต.นาเวียง อ.เมืองเพชรบุรี จ.เพชรบุรี.

สถานที่ตั้ง : ตำบลนาเวียง อำเภอเมือง จังหวัดเพชรบุรี

เจ้าของ : มหาวิทยาลัยราชภัฏเพชรบุรี

อำนาจการโดย อธิการบดี :

ผศ.ดร.เสนาะ กลิ่นงาม

สถาปนิกที่ปรึกษา : ผศ.วิเชียร เข็มเงิน ๖-๕๓ 581

สถาปนิกภายใน : ผู้ช่วยศาสตราจารย์เฉลิมศักดิ์ แก้วเกาะ เลขที่ใบอนุญาตวิชาชีพ ๙-๙๓ 236

ผู้ช่วยสถาปนิก : อาจารย์จิรา มีทองคำ อาจารย์ภัทรวรรณ เหมกมล ๙-๕๓ 17741 อาจารย์จิราพร ชัยเสริมวงศ์ อาจารย์จุฑาพร ชัยสุวรรณ อาจารย์วิระพร ฤทธิบัวสูง นายชูชาติ เมฆกมล วิศวกรโยธา :

วิศวกรไฟฟ้า : อ.อานนท์ พงษ์ชิงงาม วท.1096

วิศวกรสุขาภิบาล :

REVISION :

NO.	DATE	DESCRIPTION

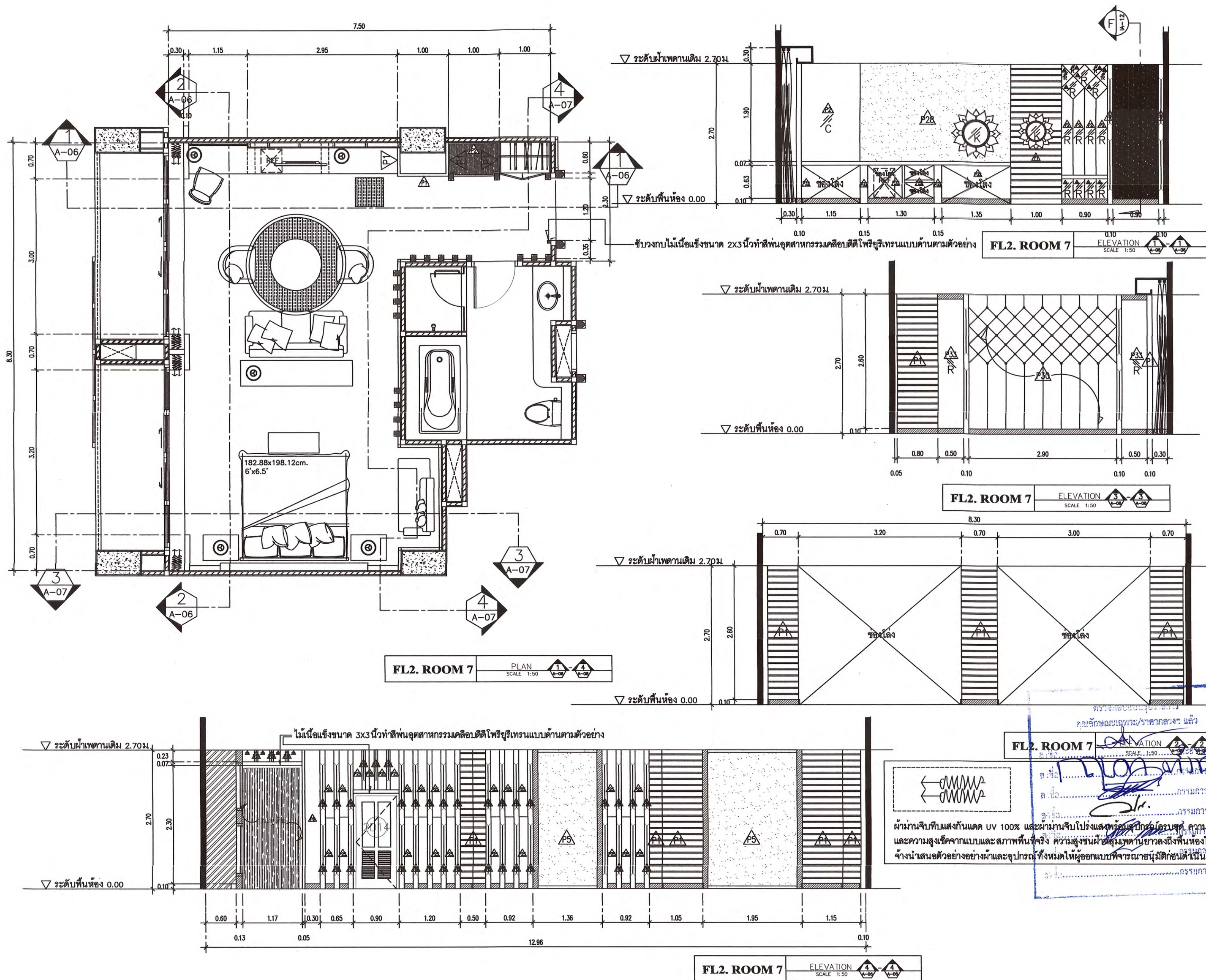
DRAWING TITLE

ELEVATION;PLAN.FL2. ROOM 6

DRAWN BY : CHECKED BY : APPROVED BY : DATE :

DRAWING NO. IA-59





โครงการ :  
งานก่อสร้างและตกแต่งเพิ่มเติมภายในอาคาร  
ศูนย์ปฏิบัติการการโรงแรมและการท่องเที่ยว  
ต.นาเวียง อ.เมืองพะเยา จ.พะเยา

สถานที่ตั้ง :  
ตำบลนาเวียง อำเภอเมือง จังหวัดพะเยา  
เจ้าของ :  
มหาวิทยาลัยราชภัฏพะเยา  
ดำเนินการโดย อธิการบดี :

ผศ.ดร.เสนาะ กสิณงาม

สถาปนิกที่ปรึกษา :  
ผศ.วิเชียร เข็มเงิน ๖-๕๓ 581

สถาปนิกภายใน :  
ผู้ช่วยศาสตราจารย์เฉลิมศักดิ์ แก้วเกาะ  
เลขที่ใบอนุญาตวิชาชีพ ส-๕๓.236

ผู้ช่วยสถาปนิก :  
อาจารย์จิตรดา มีทองคำ  
อาจารย์ภัทรวรรณ เอมมณฑ ๖-๕๓ 17741  
อาจารย์จิตราพร ชัยเสริมวงศ์  
อาจารย์ศุภพล ชังสุวรรณ  
อาจารย์วิระพร ฤทธิบัวสูง  
นายสุชาติ เมฆมณฑ  
วิศวกรโยธา :

วิศวกรไฟฟ้า :

ร.อ.อานนท์ พงษ์จึงงาม วท.1096

วิศวกรสุขาภิบาล :

REVISION :		
NO.	DATE	DESCRIPTION

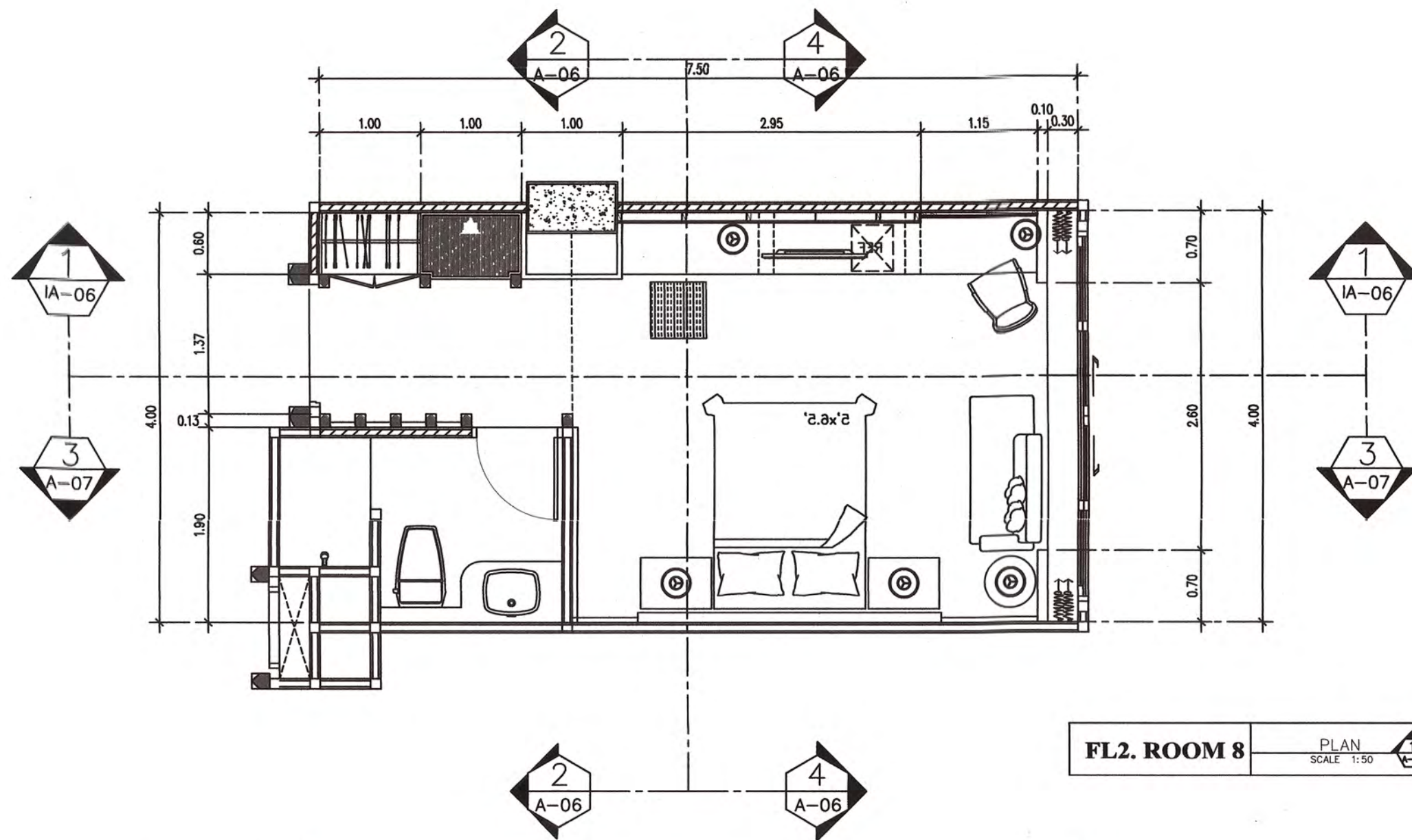
DRAWING TITLE

ELEVATION,PLAN,FL2. ROOM 7

DRAWN BY :  
CHECKED BY :  
APPROVED BY :  
DATE :

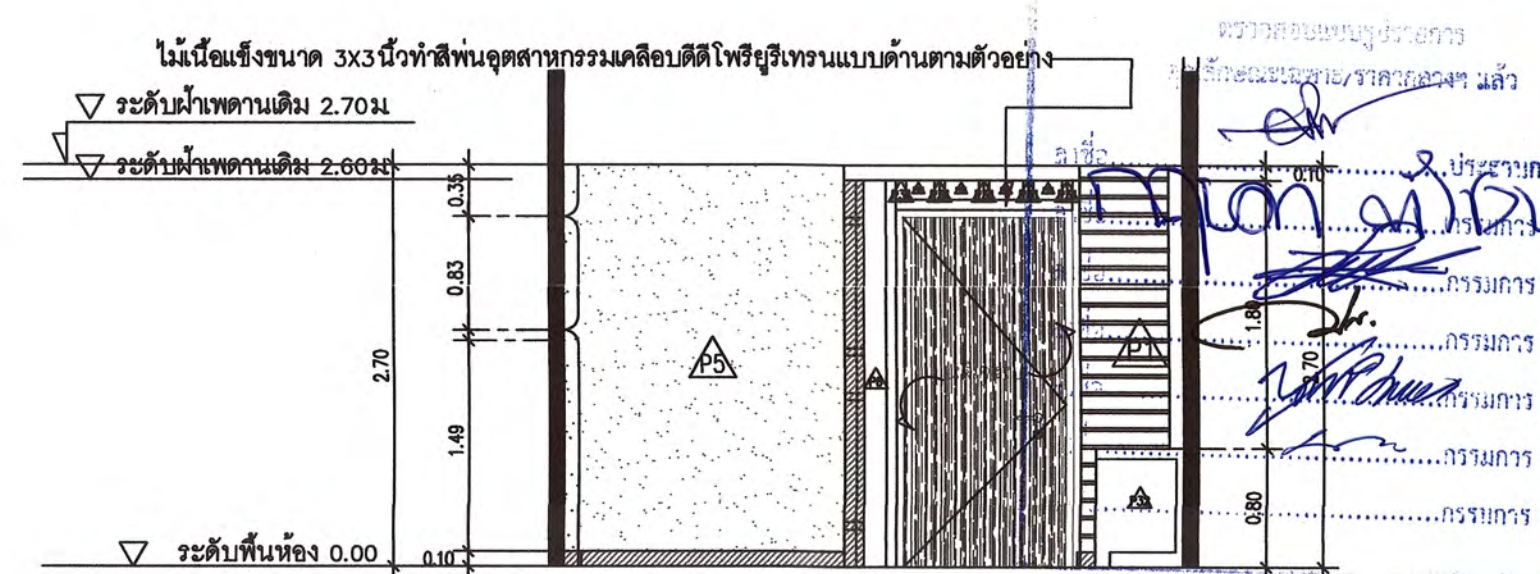
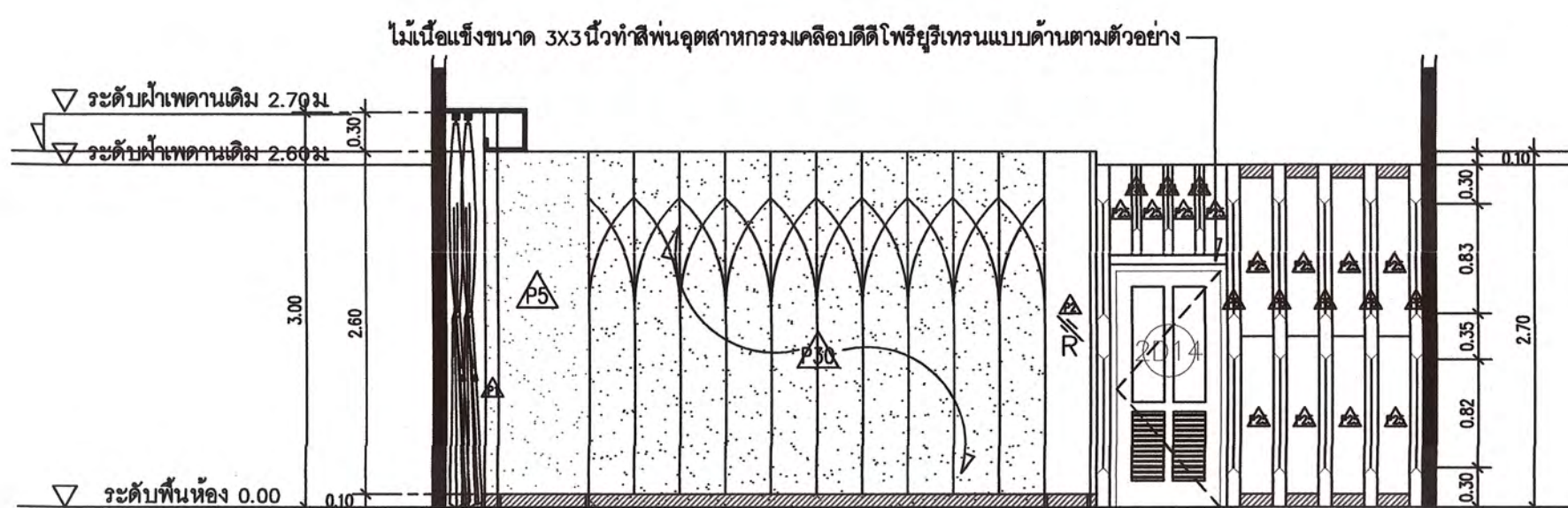
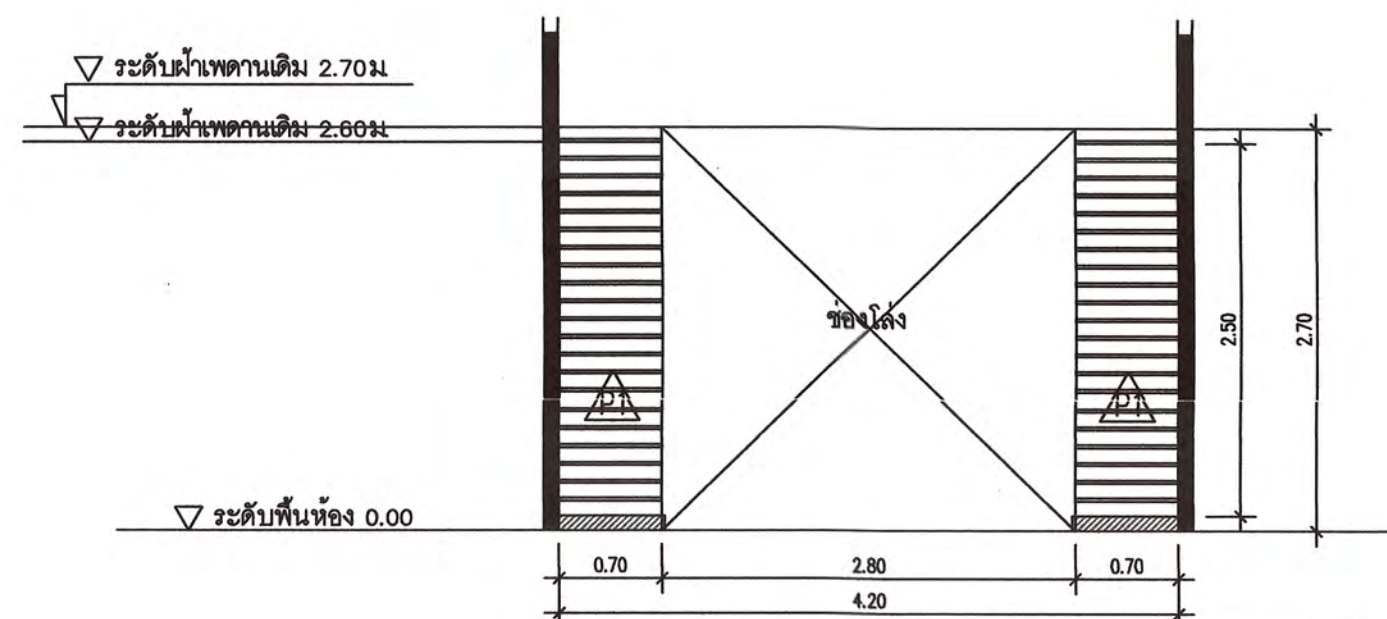
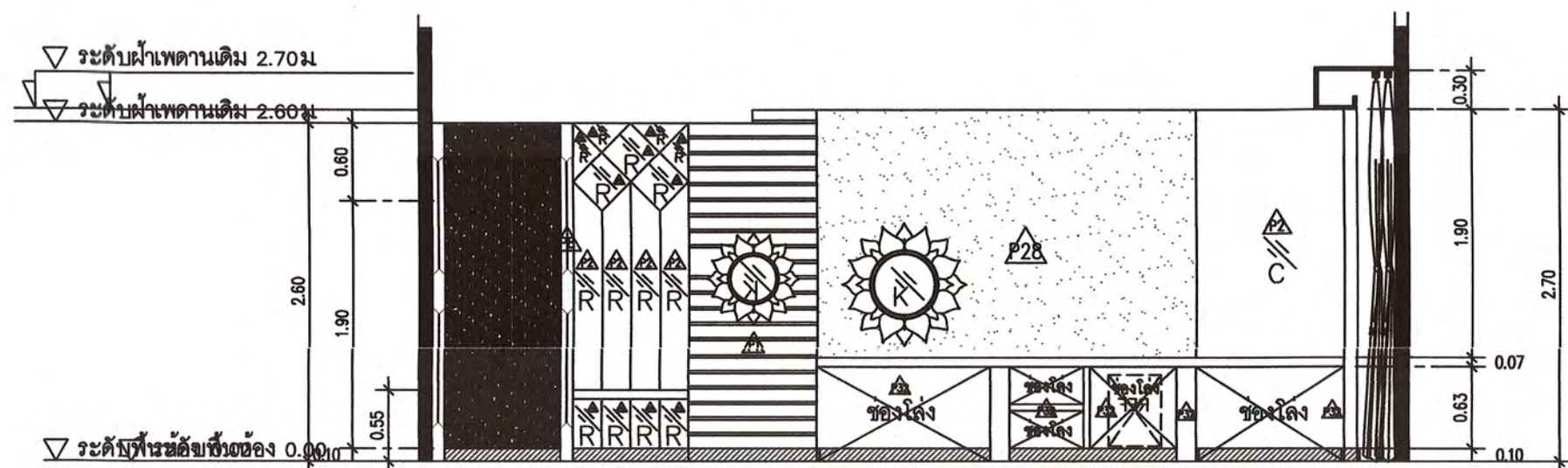
DRAWING NO.  
IA-60





แผ่นลาสวูดหนา 25 มม ประกับสองแผ่นหนา 50 มม ฉลุลาย CNC ตามแบบทำสี  
 พื้นอุตสาหกรรมแบบด้านเลือกสีภายหลัง ตรงกลางกลมกรุด้วยกระเบื้องเงาใส  
 หนาไม่น้อยกว่า 6 มม เลียบริป 1 นิ้วรอบ กรอบทำสีพื้นอุตสาหกรรมเคลือบดี  
 โพรยัวร์เทรนแบบด้าน (ให้ผู้รับจ้างทำตัวอย่างสีเสนอต่อผู้ออกแบบพิจารณาอนุมัติ  
 ก่อนดำเนินการ) ขนาดตามแบบ

ผ้าม่านจีบตีนแสงกันแดด UV 100% และผ้าม่านจีบโปร่งแสงพร้อมอุปกรณ์ครบชุด ความกว้าง  
 และความสูงชี้จากแบบและสภาพพื้นที่จริง ความสูงชนฝ้าหลุมเพดานยาวลงถึงพื้นห้องให้ผู้รับ  
 จ้างนำเสนอตัวอย่างอย่างผ้าและอุปกรณ์ทั้งหมดให้ผู้ออกแบบพิจารณาอนุมัติก่อนดำเนินการ



โครงการ :  
 งานก่อสร้างและตกแต่งเพิ่มเติมภายในอาคาร  
 ศูนย์ปฏิบัติการการโรงแรมและการท่องเที่ยว  
 ต.นาข่วง อ.เมืองพิจิตร จ.พิจิตร

สถานที่ตั้ง :  
 ตำบลนาข่วง อำเภอเมือง จังหวัดพิจิตร  
 เจ้าของ :  
 มหาวิทยาลัยราชภัฏพิจิตร  
 อนุญาตการโดย อธิการบดี :  
 ผศ.ดร.เสนาะ กลิ่นงาม

สถาปนิกที่ปรึกษา :  
 ผศ.วิเชียร เข็มเงิน ๖-๕๓ 581

สถาปนิกภายใน :  
 ผู้ช่วยศาสตราจารย์เฉลิมศักดิ์ แก้วเกาะ  
 เลขที่ใบอนุญาตวิชาชีพ ๙-๙๓.236

ผู้ช่วยสถาปนิก :  
 อาจารย์จิตรรา มีทองคำ  
 อาจารย์กวีวรรณ เอมกมล ๙-๙๓ 17741  
 อาจารย์จิตราพร ชัยเสริมวงศ์  
 อาจารย์จตุพร ชัยเสริมวงศ์  
 อาจารย์วิระพร ฤทธิปัญ  
 นายสุชาติ เมฆกมล  
 วิศวกรโยธา :

วิศวกรไฟฟ้า :  
 อ.อานนท์ พงษ์ชิงงาม วท.1096

วิศวกรสุขาภิบาล :

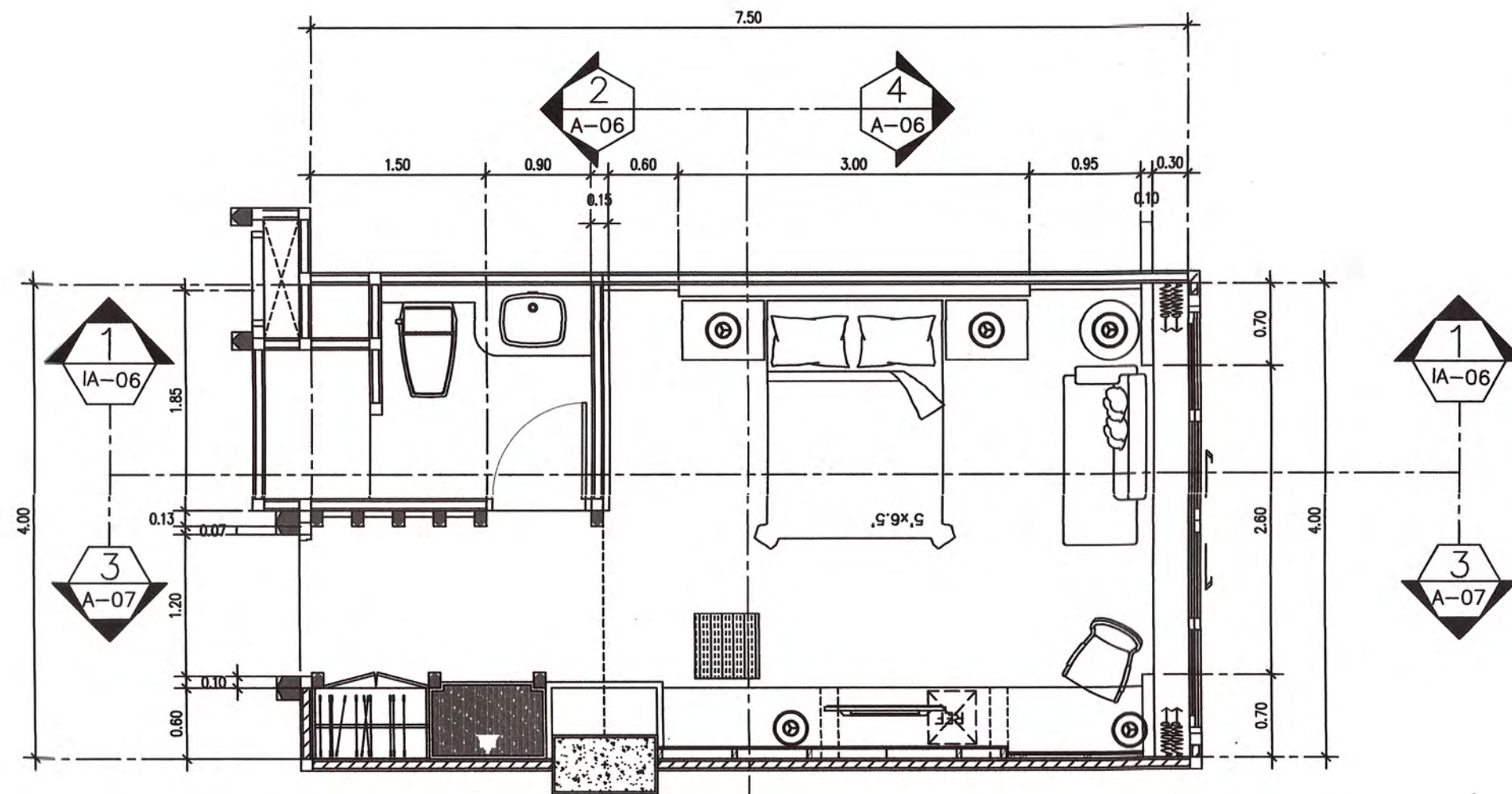
REVISION :		
NO.	DATE	DESCRIPTION

DRAWING TITLE  
 ELEVATION,PLAN,FL2. ROOM 8

DRAWN BY :  
 CHECKED BY :  
 APPROVED BY :  
 DATE :

DRAWING NO.  
 IA-61

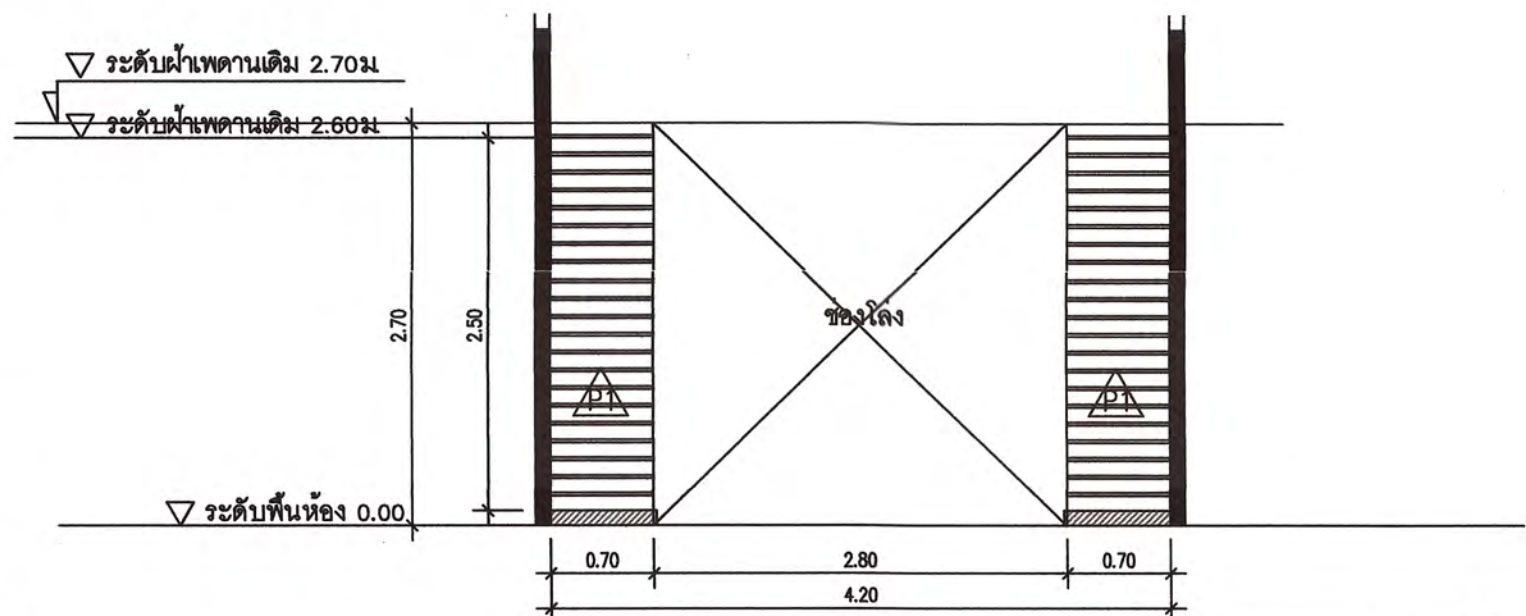
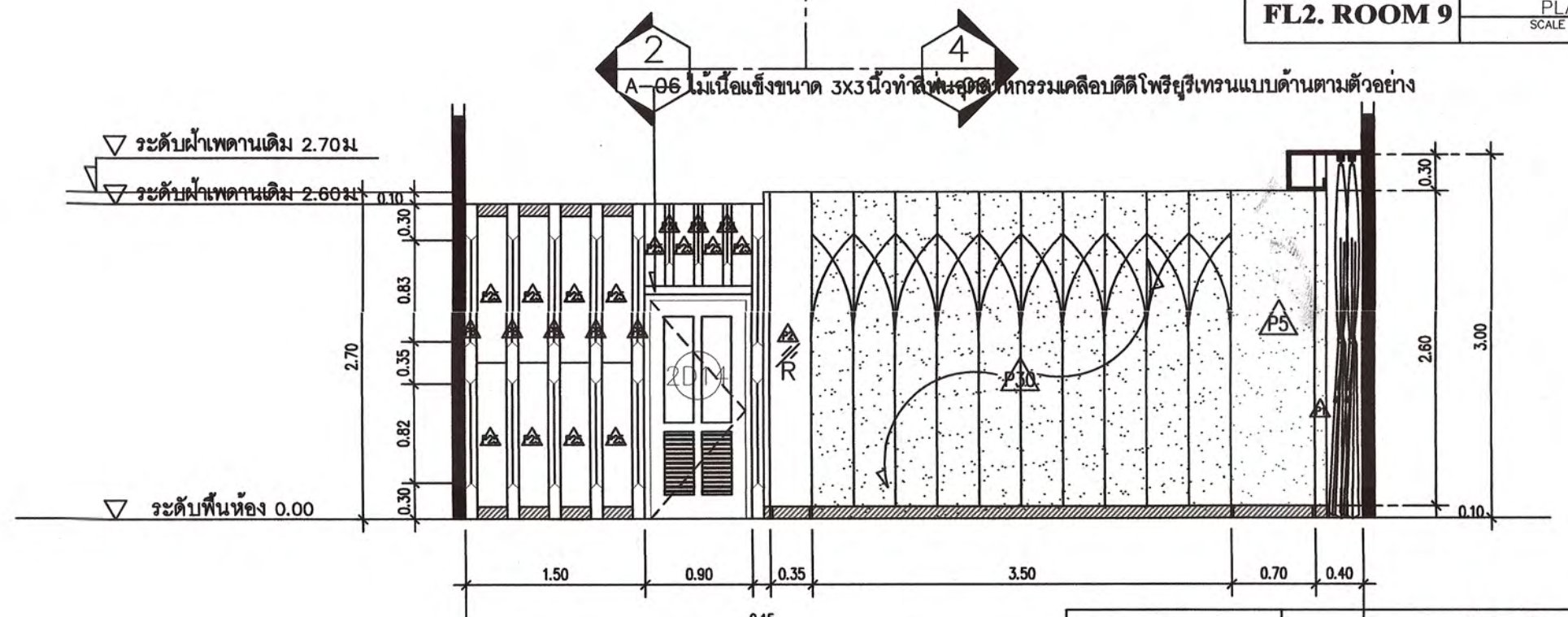




แผ่นลาสวูดหนา 25 มม. ประกับสองแผ่นหนา 50 มม. ฉลุลาย CNC ตามแบบทำสี  
 ฟันอุตสาหกรรมแบบด้านเลือกสีภายหลัง ตรงกลางกลมกรุด้วยกรุด้วยกระจกเงาใส  
 หนาไม่น้อยกว่า 6 มม. เติร์ปลิ 1 นิ้วรอบ กรอบทำสีฟันอุตสาหกรรมเคลือบติด  
 โฟรียูรีเทรนแบบด้าน (ให้ผู้รับจ้างทำตัวอย่างสีเสนอต่อผู้ออกแบบพิจารณาอนุมัติ  
 ก่อนดำเนินการ) ขนาดตามแบบ

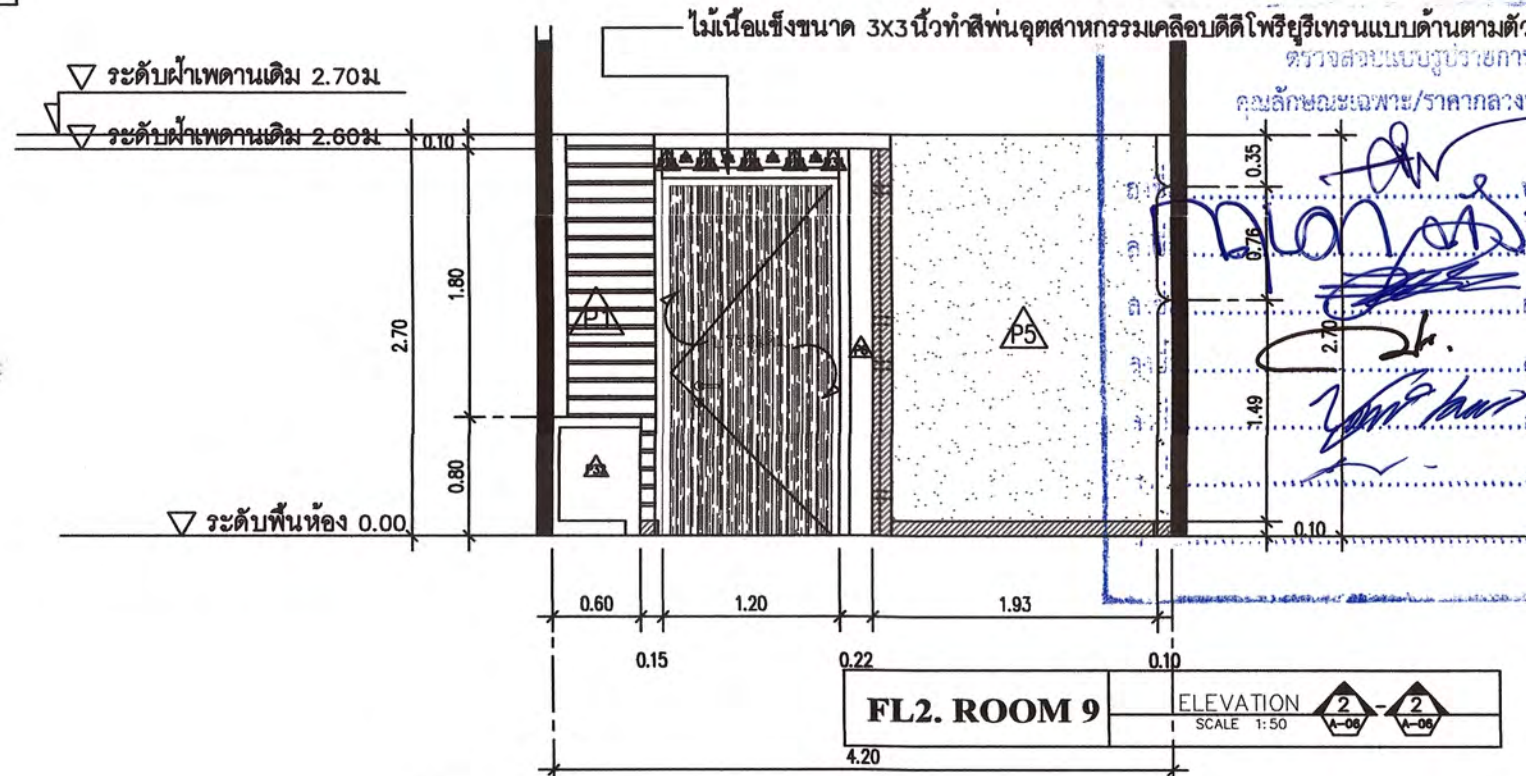
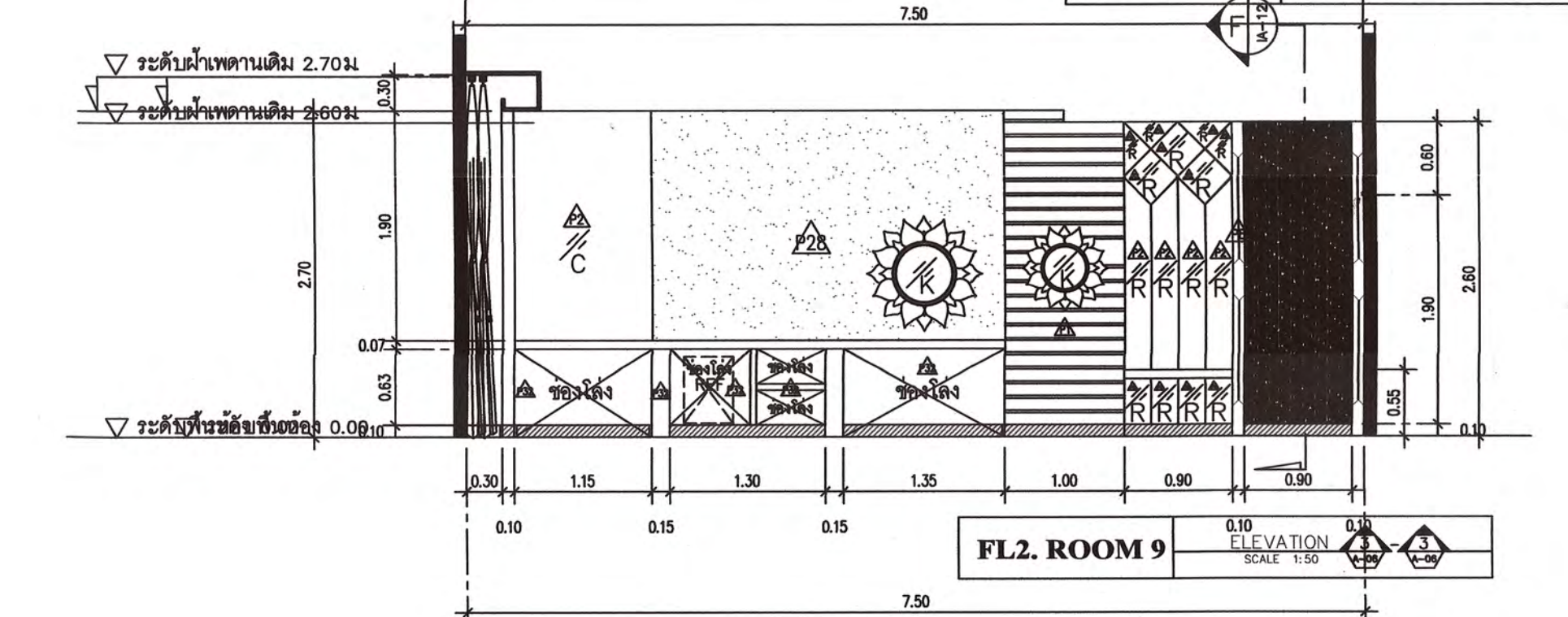
ผ้าม่านจีบทับแสงกันแดด UV 100% และผ้าม่านจีบโปร่งแสงพร้อมอุปกรณ์ครบชุด ความกว้าง  
 และความสูงเช็คจากแบบและสภาพพื้นที่จริง ความสูงชนฝ้าหลุมเพดานยาวลงถึงพื้นห้องให้ผู้รับ  
 จ้างนำเสนอตัวอย่างอย่างผ้าและอุปกรณ์ทั้งหมดให้ผู้ออกแบบพิจารณาอนุมัติก่อนดำเนินการ

FL2. ROOM 9 PLAN SCALE 1:50




FL2. ROOM 9 ELEVATION SCALE 1:50

FL2. ROOM 9 ELEVATION SCALE 1:50



FL2. ROOM 9 ELEVATION SCALE 1:50

FL2. ROOM 9 ELEVATION SCALE 1:50



โครงการ :

งานก่อสร้างและตกแต่งเพิ่มเติมภายในอาคาร  
 ศูนย์ปฏิบัติการการโรงแรมและการท่องเที่ยว  
 ถนนวง อ.เมืองเพชรบุรี จ.เพชรบุรี.

สถานที่ตั้ง :

ตำบลนาหว้า อำเภอเมือง จังหวัดเพชรบุรี

เจ้าของ :

มหาวิทยาลัยราชภัฏเพชรบุรี

อำนาจการโดย อธิการบดี :

ผศ.ดร.เสนาะ กลิ่นงาม

สถาปนิกที่ปรึกษา :

ผศ.วิเชียร เข้มเงิน 2-สค 581

สถาปนิกภายใน :

ผู้ช่วยศาสตราจารย์เฉลิมศักดิ์ แก้วเกาะ  
 เลขที่ใบอนุญาตวิชาชีพ ส-สค.236

ผู้ช่วยสถาปนิก :

อาจารย์จิรา มัทธองคำ  
 อาจารย์ภัทรวรรณ เอมกมล ภา-สค 17741  
 อาจารย์จิตราพร ชัยเสริมวงศ์  
 อาจารย์จุฑาทิพย์ ชัยคูเว  
 อาจารย์วิระพร เทพสีบัวสูง  
 นายชูชาติ เมฆกมล

วิศวกรโยธา :

วิศวกรไฟฟ้า :

อ.อานนท์ พ่วงชิงงาม วฟก.1096

วิศวกรสุขาภิบาล :

REVISION :

NO.	DATE	DESCRIPTION

DRAWING TITLE

ELEVATION, PLAN, FL2. ROOM 9

DRAWN BY :

CHECKED BY :

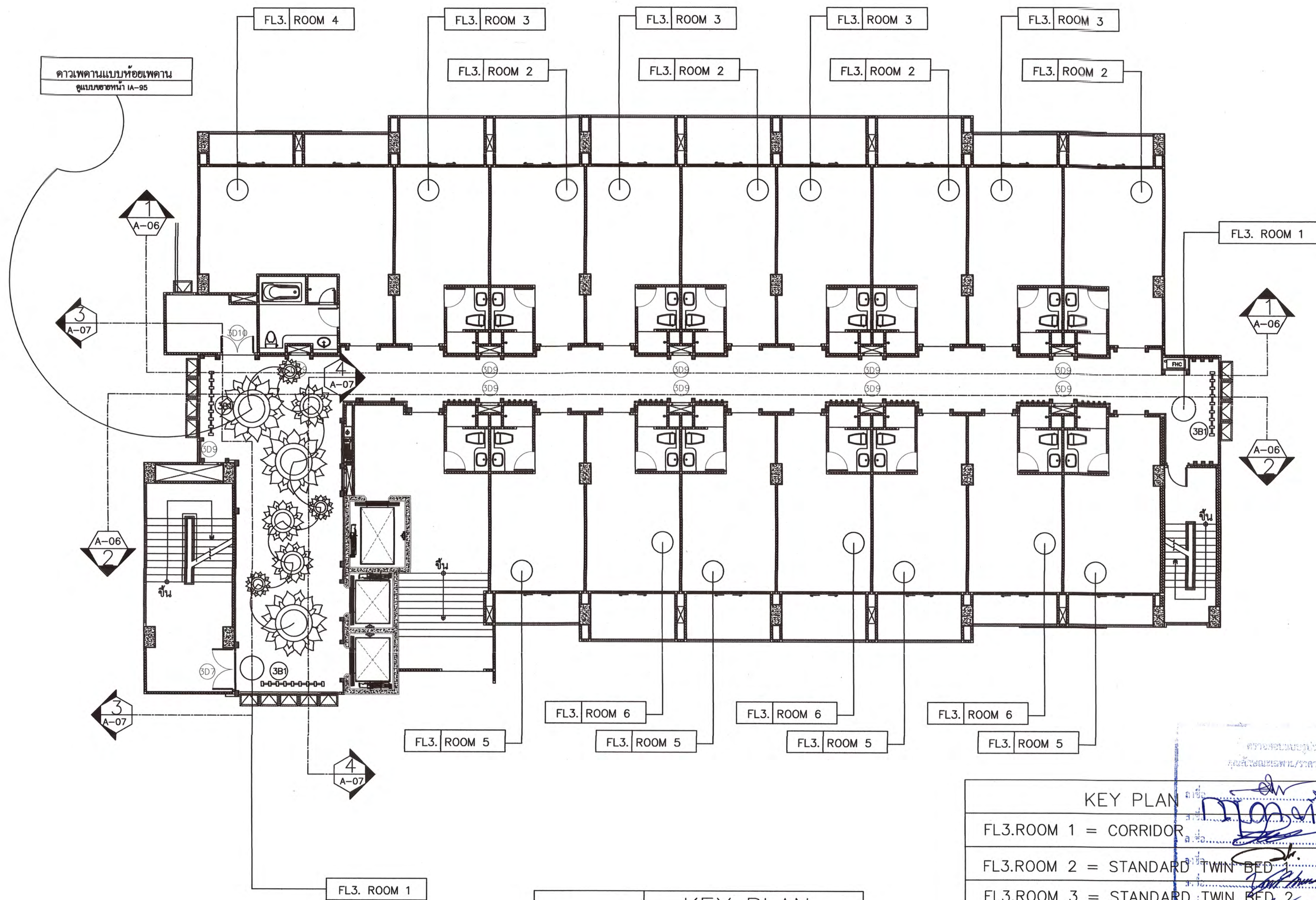
APPROVED BY :

DATE :

DRAWING NO.

IA-62





ดาวเพดานแบบห้อยเพดาน  
ดูแบบหน้า IA-95

**FLOOR 3.** KEY PLAN  
SCALE 1:120

แปลนดาวเพดานชั้น 3  
SCALE 1 : 120

KEY PLAN	
FL3.ROOM 1	= CORRIDOR
FL3.ROOM 2	= STANDARD TWIN BED 1
FL3.ROOM 3	= STANDARD TWIN BED 2
FL3.ROOM 4	= SUPERIOR ROOM
FL3.ROOM 5	= STANDARD DOUBLE BED 1
FL3.ROOM 6	= STANDARD DOUBLE BED 2



โครงการ :  
งานก่อสร้างและตกแต่งเพิ่มเติมภายในอาคาร  
ศูนย์ปฏิบัติการโรงแรมและการท่องเที่ยว  
ต.นาหว้า อ.เมืองเพชรบุรี จ.เพชรบุรี.

สถานที่ตั้ง :  
ตำบลนาหว้า อำเภอเมือง จังหวัดเพชรบุรี  
เจ้าของ :  
มหาวิทยาลัยราชภัฏเพชรบุรี  
จำนวนการโดย อธิการบดี:  
ผศ.ดร.เสนาะ กสิณงาม

สถาปนิกที่ปรึกษา :  
ผศ.วิเชียร เข็มเงิน 2-สถ 581

สถาปนิกภายใน :  
ผู้ช่วยศาสตราจารย์เฉลิมศักดิ์ แก้วเกาะ  
เลขที่ใบอนุญาตวิชาชีพ ส-สถ.236

ผู้ช่วยสถาปนิก :  
อาจารย์จิตรา มีทองคำ  
อาจารย์ทิพรพรรณ เอมกมล ภา-สถ 17741  
อาจารย์ศุภพร ชัยเสริมวงศ์  
อาจารย์จุฑาพล ชังสุวรรณ  
อาจารย์วิระพร เทธิ์บุ้ง  
นายสุชาติ เมฆกมล

วิศวกรโยธา :

วิศวกรไฟฟ้า :

อ.อรุณนที พ่วงชิงงาม วพท.1096

วิศวกรสุขาภิบาล :

REVISION :

NO.	DATE	DESCRIPTION

DRAWING TITLE

KEY PLAN, FLOOR 3.

DRAWN BY :  
CHECKED BY :  
APPROVED BY :  
DATE :  
DRAWING NO. :  
**IA-63**





โครงการ :  
งานก่อสร้างและตกแต่งเพิ่มเติมภายในอาคาร  
ศูนย์ปฏิบัติการการโรงแรมและการท่องเที่ยว  
ต.นาข่วง อ.เมืองเพชรบุรี จ.เพชรบุรี.

สถานที่ตั้ง :  
ตำบลนาข่วง อำเภอเมือง จังหวัดเพชรบุรี

เจ้าของ :  
มหาวิทยาลัยราชภัฏเพชรบุรี

ดำเนินการโดย อธิการบดี:

ผศ.ดร.เสนาะ กสินงาม

สถาปนิกที่ปรึกษา :  
ผศ.วิเชียร เข้มเงิน ว-สถ 581

สถาปนิกภายใน :  
ผู้ช่วยศาสตราจารย์เฉลิมศักดิ์ แก้วเกาะ  
เลขที่ใบอนุญาตวิชาชีพ ส-สน.236

ผู้ช่วยสถาปนิก :  
อาจารย์จิตรภา มีทองคำ  
อาจารย์ภัทรวรรณ เหมมงคล ว-สถ 17741  
อาจารย์จิตราพร ชัยเสริมวงศ์  
อาจารย์จุฑาพล ชังสุเวระ  
อาจารย์วิระพร ฤทธิบัวสูง  
นายชูชาติ เหมมงคล

วิศวกรไฟฟ้า :  
อ.อานนท์ พ่วงชิงงาม วทศ.1096

วิศวกรสุขาภิบาล :

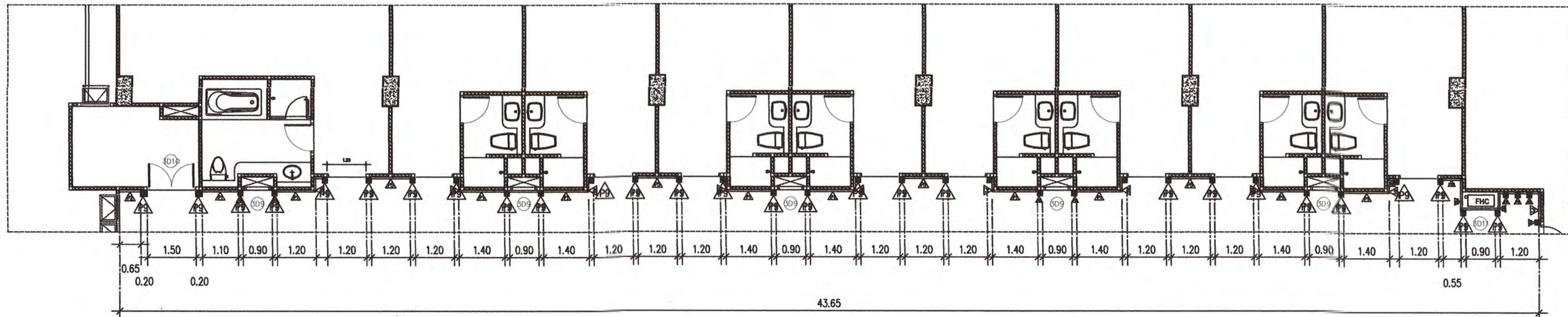
REVISION :

NO.	DATE	DESCRIPTION


DRAWING TITLE  
ELEVATION1-2. FLOOR 3.

DRAWN BY :  
CHECKED BY :  
APPROVED BY :  
DATE :

DRAWING NO.  
IA-64

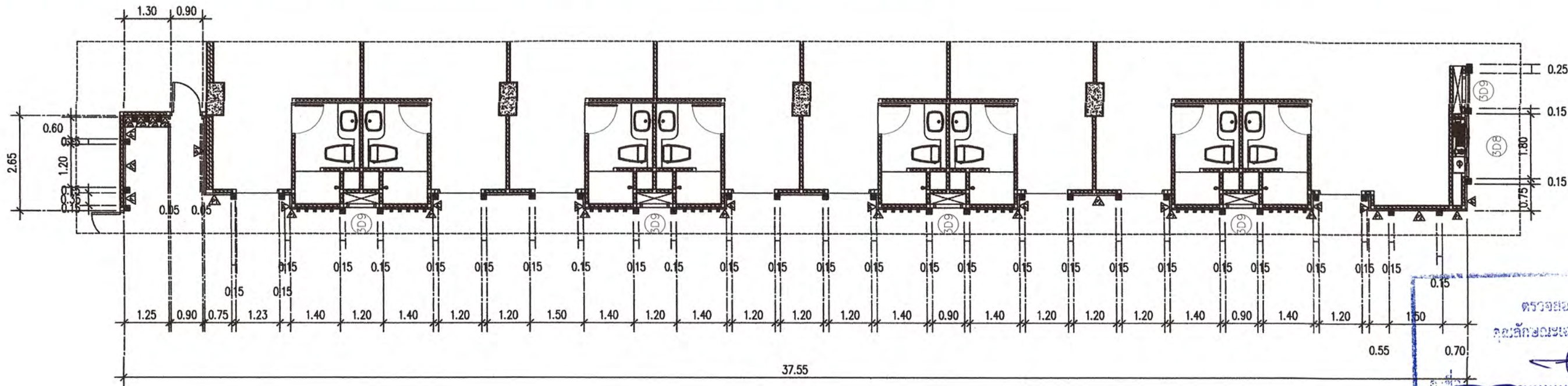


FL3. ROOM 1 PLAN SCALE 1:120



แผ่นลาสวูดหนา 25มม. ประกบสองแผ่นหนา 50มม. ฉลุลาย CNC ตามแบบทำสีฟันอุตสาหกรรมแบบด้าน  
ขนาดตามแบบ (ให้ผู้รับจ้างทำแบบขยายและทำตัวอย่างสีเสนต่อผู้ออกแบบพิจารณาอนุมัติก่อนดำเนินการ)

FL3. ROOM 1 ELEVATION SCALE 1:120



FL3. ROOM 1 PLAN SCALE 1:120



แผ่นลาสวูดหนา 25มม. ประกบสองแผ่นหนา 50มม. ฉลุลาย CNC ตามแบบทำสีฟันอุตสาหกรรมแบบด้าน  
ขนาดตามแบบ (ให้ผู้รับจ้างทำแบบขยายและทำตัวอย่างสีเสนต่อผู้ออกแบบพิจารณาอนุมัติก่อนดำเนินการ)

FL3. ROOM 1 ELEVATION SCALE 1:120





โครงการ :  
งานก่อสร้างและตกแต่งเพิ่มเติมภายในอาคาร  
ศูนย์ปฏิบัติการการโรงแรมและการท่องเที่ยว  
ถนนวง อ.เมืองเพชรบุรี จ.เพชรบุรี.

สถานที่ตั้ง :  
ตำบลนาหว้า อำเภอเมือง จังหวัดเพชรบุรี  
เจ้าของ :  
มหาวิทยาลัยราชภัฏเพชรบุรี  
อำนาจการโดย อธิการบดี:

ผศ.ดร.เสนาะ กลิ่นงาม

สถาปนิกที่ปรึกษา :  
ผศ.วิเชียร เข็มเงิน ว-สถ 581

สถาปนิกภายใน :  
ผู้ช่วยศาสตราจารย์เฉลิมศักดิ์ แก้วเกาะ  
เลขที่ใบอนุญาตวิชาชีพ ส-สน.236

ผู้ช่วยสถาปนิก :  
อาจารย์จิตรา มีทองคำ  
อาจารย์ภัทรวรรณ เอมกมล ว-สถ 17741  
อาจารย์จิตราพร ชัยเสริมวงศ์  
อาจารย์จุฑาพล ชังคูเว  
อาจารย์วิระพร ฤทธิบัวรุ่ง  
นายชูชาติ เมษกมล  
วิศวกรโยธา :

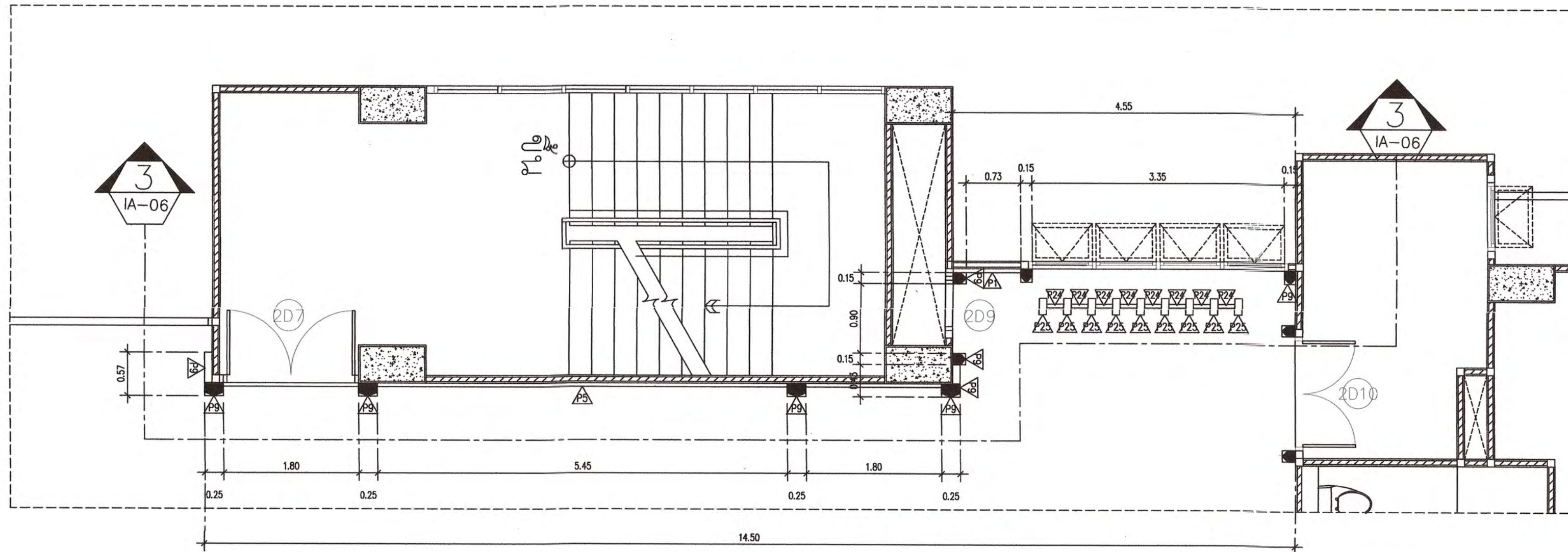
วิศวกรไฟฟ้า :  
อ.อานนท์ พ่วงชิงงาม วพท.1096

วิศวกรสุขาภิบาล :

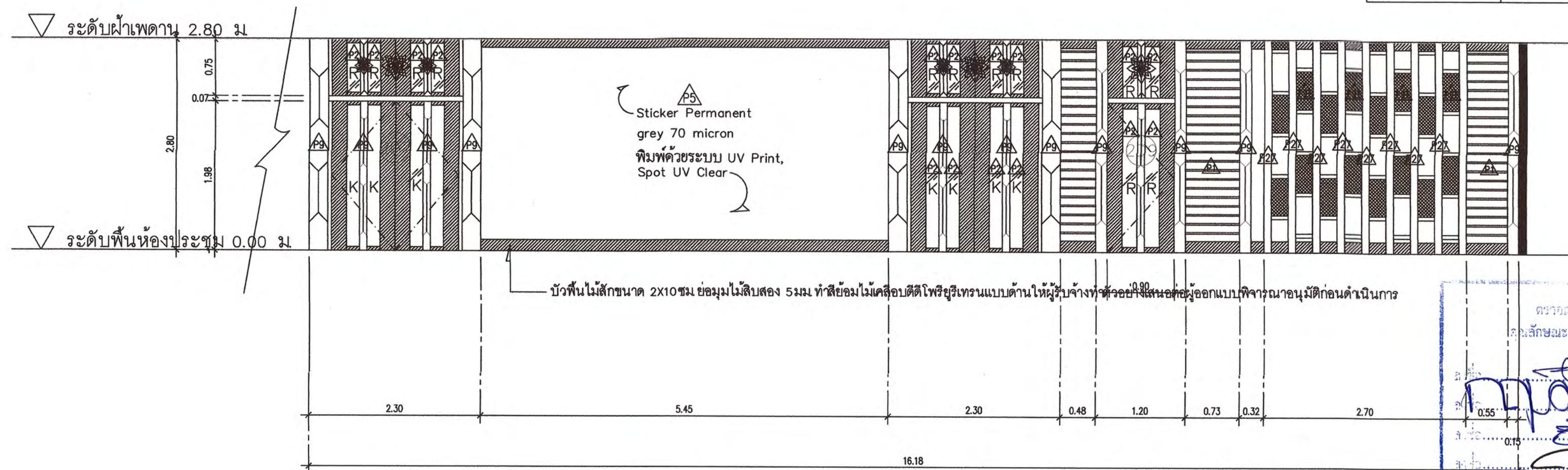
REVISION :		
NO.	DATE	DESCRIPTION

DRAWING TITLE  
ELEVATION 3.FL3. ROOM 1

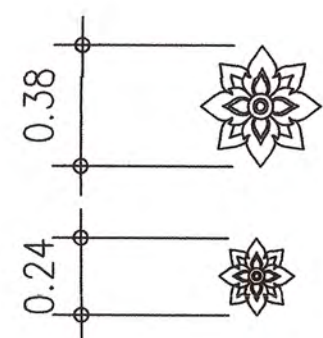
DRAWN BY :  
CHECKED BY :  
APPROVED BY :  
DATE :  
DRAWING NO.  
IA-65



FL3. ROOM 1  
PLAN  
SCALE 1:50



FL3. ROOM 1  
ELEVATION  
SCALE 1:50



แผ่นลาสดูหนา 25มม ประกบสองแผ่นหนา 50มม จุลลย CNC ตามแบบทำสีพื้นอุตสาหกรรมเคลือบติติโพริยูรีเทรนแบบด้าน  
ขนาดตามแบบ (ให้ผู้รับจ้างทำแบบขยายและทำตัวอย่างสีเสนอต่อผู้ออกแบบพิจารณาอนุมัติก่อนดำเนินการ)





โครงการ :  
งานก่อสร้างและตกแต่งเพิ่มเติมภายในอาคาร  
ศูนย์ปฏิบัติการการโรงแรมและการท่องเที่ยว  
ต. นาหว้า อ. เมืองเพชรบุรี จ. เพชรบุรี.

สถานที่ตั้ง :  
ตำบลนาหว้า อำเภอเมือง จังหวัดเพชรบุรี  
เจ้าของ :  
มหาวิทยาลัยราชภัฏเพชรบุรี  
อำนาจการโดย อธิการบดี:  
ผศ.ดร.เสนาะ กลิ่นงาม

สถาปนิกที่ปรึกษา :  
ผศ.วิเชียร เข้มเงิน ว-สถ 581

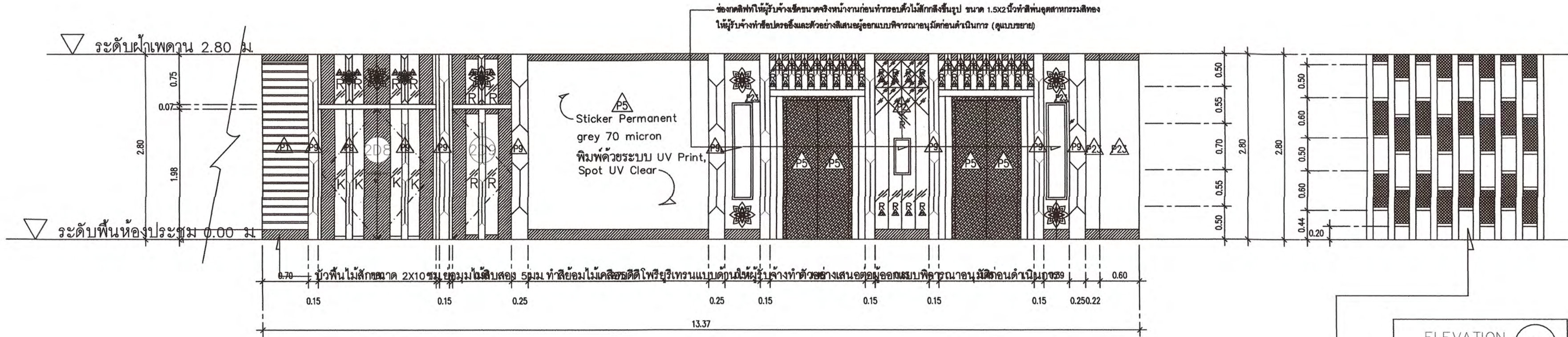
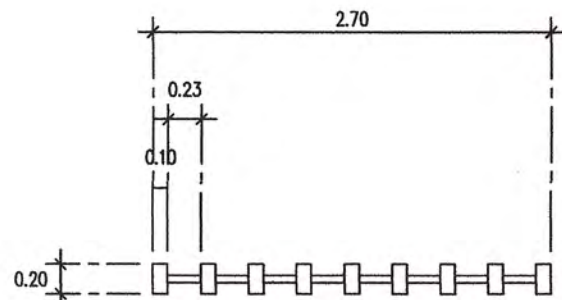
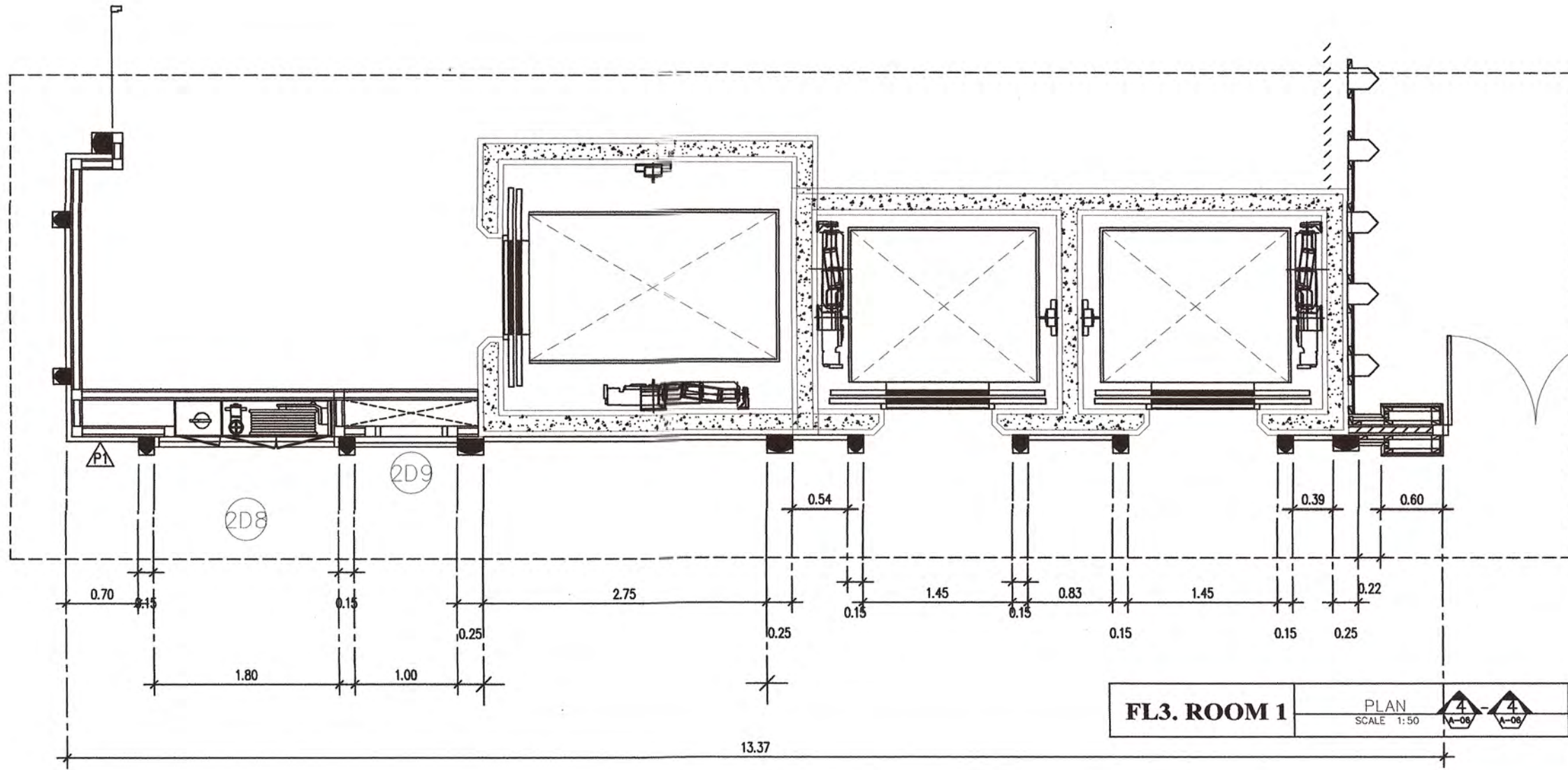
สถาปนิกภายใน :  
ผู้ช่วยศาสตราจารย์เฉลิมศักดิ์ แก้วมา  
เลขที่ใบอนุญาตวิชาชีพ ส-สน.236

ผู้ช่วยสถาปนิก :  
อาจารย์จิตรา มีทองคำ  
อาจารย์ภัทรวรรณ เอมกมล ว-สถ 17741  
อาจารย์จิตราพร ชัยเสริมวงศ์  
อาจารย์จุฑาพร ชังคูเวศ  
อาจารย์วิระพร ฤทธิบัวรุ่ง  
นายชูชาติ เมฆกมล  
วิศวกรโยธา :

วิศวกรไฟฟ้า :  
อ.อานนท์ พ่วงชิงงาม วพท.1096

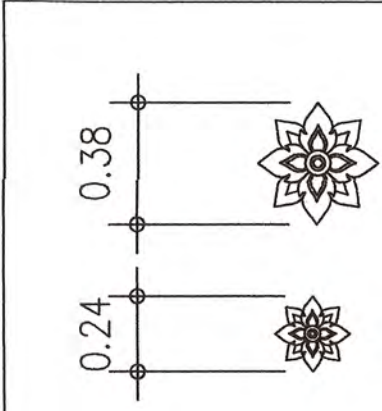
วิศวกรช่างไฟฟ้า :

REVISION :		
NO.	DATE	DESCRIPTION
DRAWING TITLE		
ELEVATION 4.FL3. ROOM 1		
DRAWN BY :		DRAWING NO.  IA-66
CHECKED BY :		
APPROVED BY :		
DATE :		



FL3. ROOM 1  
ELEVATION  
SCALE 1:50

ELEVATION  
SCALE 1:50  
3B1



แผ่นลาสวูดหนา 25 มม. ประกอบสองแผ่นหนา 50 มม. ฉลุลาย CNC ตามแบบทำสีพื้นอุตสาหกรรมเคลือบดีดีไฟริยูริเทรนแบบด้าน  
ขนาดตามแบบ (ให้ผู้รับจ้างทำแบบขยายและทำตัวอย่างสีเสนอต่อผู้ออกแบบพิจารณาอนุมัติก่อนดำเนินการ)

3B1

ตรวจสอบแบบรายการ  
กรอบไม้เนื้อแข็ง 2x2 นิ้ว เสาโครง 2 ซม. แผ่นพลาสติก 20 มม. ทำฉลุลาย CNC ลายไทยตามแบบ  
กำหนดรูปแบบภายในห้อง ทำสีพื้นอุตสาหกรรมชนิดด้านตามตัวอย่างเลือกสีภายในห้อง  
เสาเหลี่ยม 10x20 ซม. โครงสร้างภายในเหล็กกล่องกัลวาไนซ์ขนาด 1x2 นิ้ว ทาสี 2.3 มม. 0.50 ซม. กรอบ  
ไม้ขัดยางหนาไม่น้อยกว่า 19 มม. ปิดทับด้วยไม้เนื้อแข็งขนาด 1x4 นิ้ว ทาสี 1 ซม. ฉลุลายตามแบบ  
ไว้รอยต่อไม้ทำสีพื้นอุตสาหกรรมเคลือบดีดีไฟริยูริเทรนแบบด้าน (เลือกสีภายในห้อง)

ตรวจสอบแบบรายการ  
กรอบไม้เนื้อแข็ง 2x2 นิ้ว เสาโครง 2 ซม. แผ่นพลาสติก 20 มม. ทำฉลุลาย CNC ลายไทยตามแบบ  
กำหนดรูปแบบภายในห้อง ทำสีพื้นอุตสาหกรรมชนิดด้านตามตัวอย่างเลือกสีภายในห้อง  
เสาเหลี่ยม 10x20 ซม. โครงสร้างภายในเหล็กกล่องกัลวาไนซ์ขนาด 1x2 นิ้ว ทาสี 2.3 มม. 0.50 ซม. กรอบ  
ไม้ขัดยางหนาไม่น้อยกว่า 19 มม. ปิดทับด้วยไม้เนื้อแข็งขนาด 1x4 นิ้ว ทาสี 1 ซม. ฉลุลายตามแบบ  
ไว้รอยต่อไม้ทำสีพื้นอุตสาหกรรมเคลือบดีดีไฟริยูริเทรนแบบด้าน (เลือกสีภายในห้อง)





โครงการ :  
งานก่อสร้างและตกแต่งเพิ่มเติมภายในอาคาร  
ศูนย์ปฏิบัติการการโรงแรมและการท่องเที่ยว  
ต.นาหว้า อ.เมืองเพชรบุรี จ.เพชรบุรี.

สถานที่ตั้ง :  
ตำบลนาหว้า อำเภอเมือง จังหวัดเพชรบุรี  
เจ้าของ :  
มหาวิทยาลัยราชภัฏเพชรบุรี  
อำนาจการโดย อธิการบดี:  
  
ผศ.ดร.เสนาะ กสิณงาม

สถาปนิกที่ปรึกษา :  
  
ผศ.วิเชียร เข้มเงิน ๖-สถ 581

สถาปนิกภายใน :  
  
ผู้ช่วยศาสตราจารย์เฉลิมศักดิ์ แก้วมา  
เลขที่ใบอนุญาตวิชาชีพ ส-สถ.236

ผู้ช่วยสถาปนิก :

อาจารย์จิตรา มีทองคำ  
อาจารย์ภัทรวรรณ เอมกมล ๖-สถ 17741  
อาจารย์จิตราพร ชัยเสริมวงศ์  
อาจารย์จุฑาพล ชังคู่วงศ์  
อาจารย์วิระพร ฤทธิบุรุษ  
นายชูชาติ เมฆกมล

วิศวกรโยธา :

วิศวกรไฟฟ้า :

อ.อานนท์ พ่วงชิงงาม วพท.1096

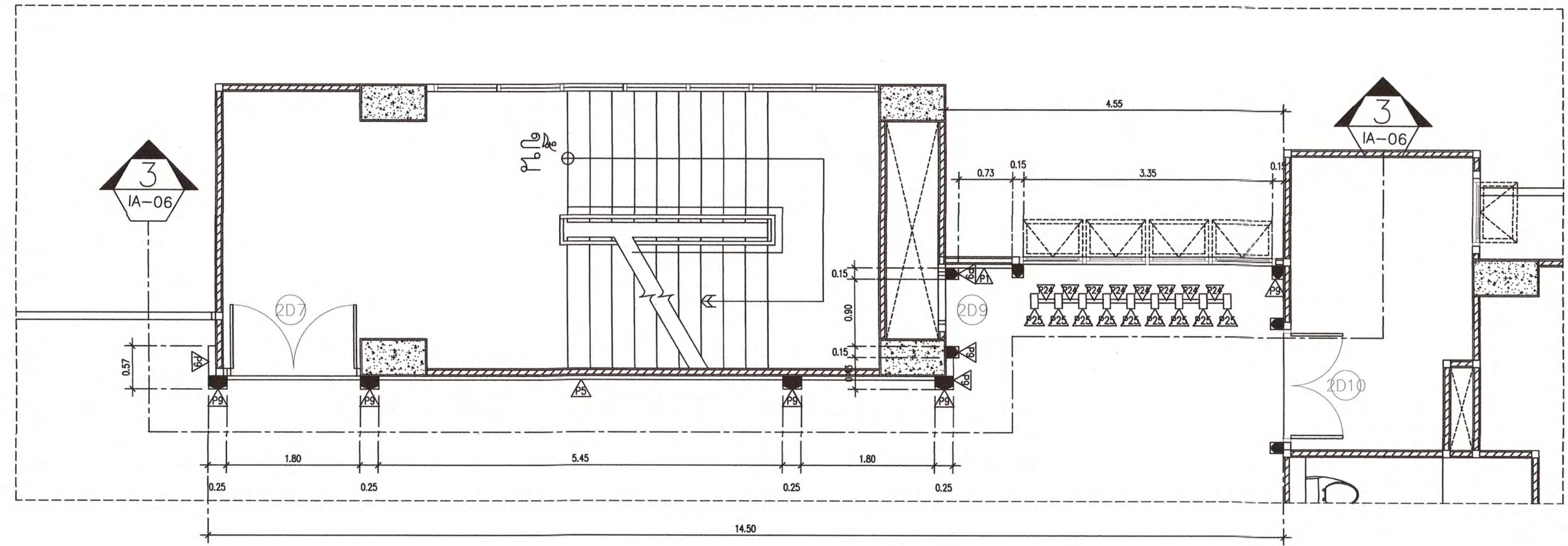
วิศวกรสุขาภิบาล :

REVISION :		
NO.	DATE	DESCRIPTION

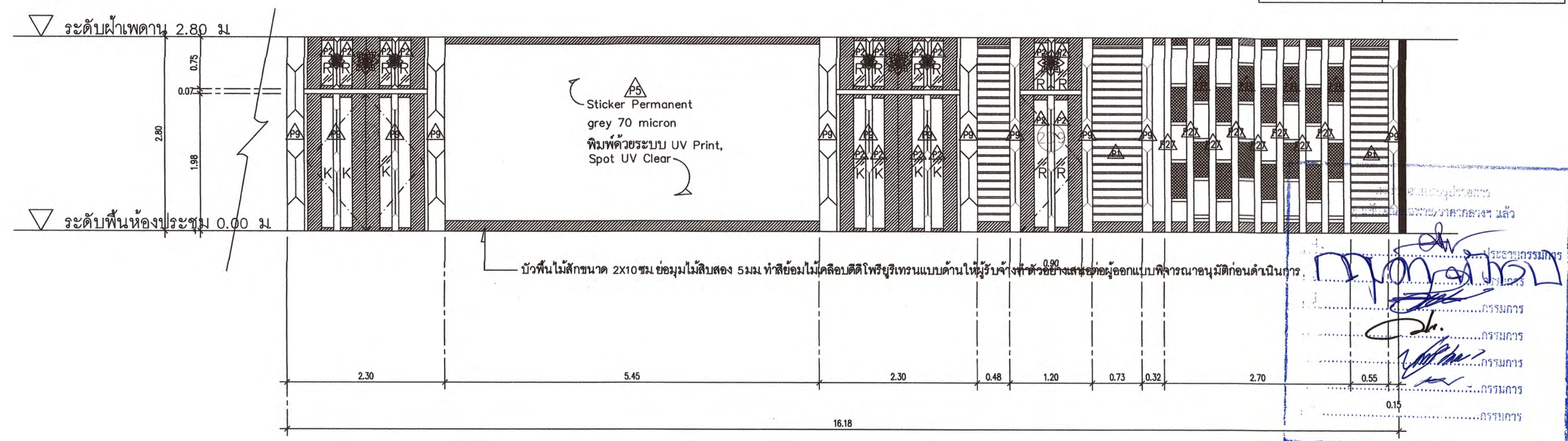
DRAWING TITLE

ELEVATION 7.FL3. ROOM 4

DRAWN BY :  
CHECKED BY :  
APPROVED BY :  
DATE :  
  
DRAWING NO.  
**IA-67**



FL3. ROOM 4  
PLAN  
SCALE 1:50



FL3. ROOM 4  
ELEVATION  
SCALE 1:50









โครงการ :

งานก่อสร้างและตกแต่งเพิ่มเติมภายในอาคารศูนย์ปฏิบัติการโรงเรียนและการท่องเที่ยว  
ต.นาหว้า อ.เมืองเพชรบุรี จ.เพชรบุรี.

สถานที่ตั้ง :

ตำบลนาหว้า อำเภอเมือง จังหวัดเพชรบุรี

เจ้าของ :

มหาวิทยาลัยราชภัฏเพชรบุรี

อำนาจการโดย อธิการบดี:

ผศ.ดร.เสนาะ กลิ่นงาม

สถาปนิกที่ปรึกษา :

ผศ.วิเชียร เข้มเงิน ว-สถ 581

สถาปนิกภายใน :

ผู้ช่วยศาสตราจารย์เฉลิมศักดิ์ แก้วเกาะ  
เลขที่ใบอนุญาตวิชาชีพ ส-สน.236

ผู้ช่วยสถาปนิก :

อาจารย์จิตรา มีทองคำ  
อาจารย์ภัทรวรรณ เอมกมล ว-สถ 17741  
อาจารย์จิตราพร ชัยเสริมวงศ์  
อาจารย์ศุพล อังศุเวช  
อาจารย์วิระพร ฤทธิบุษย  
นายสุชาติ เมฆกมล  
วิศวกรโยธา :

วิศวกรไฟฟ้า :

อ.อานนท์ พ่วงชิงงาม วฟท.1096

วิศวกรสุขาภิบาล :

REVISION :

NO.	DATE	DESCRIPTION

DRAWING TITLE

ELEVATION, PLAN, FL.3. ROOM 3

DRAWN BY :

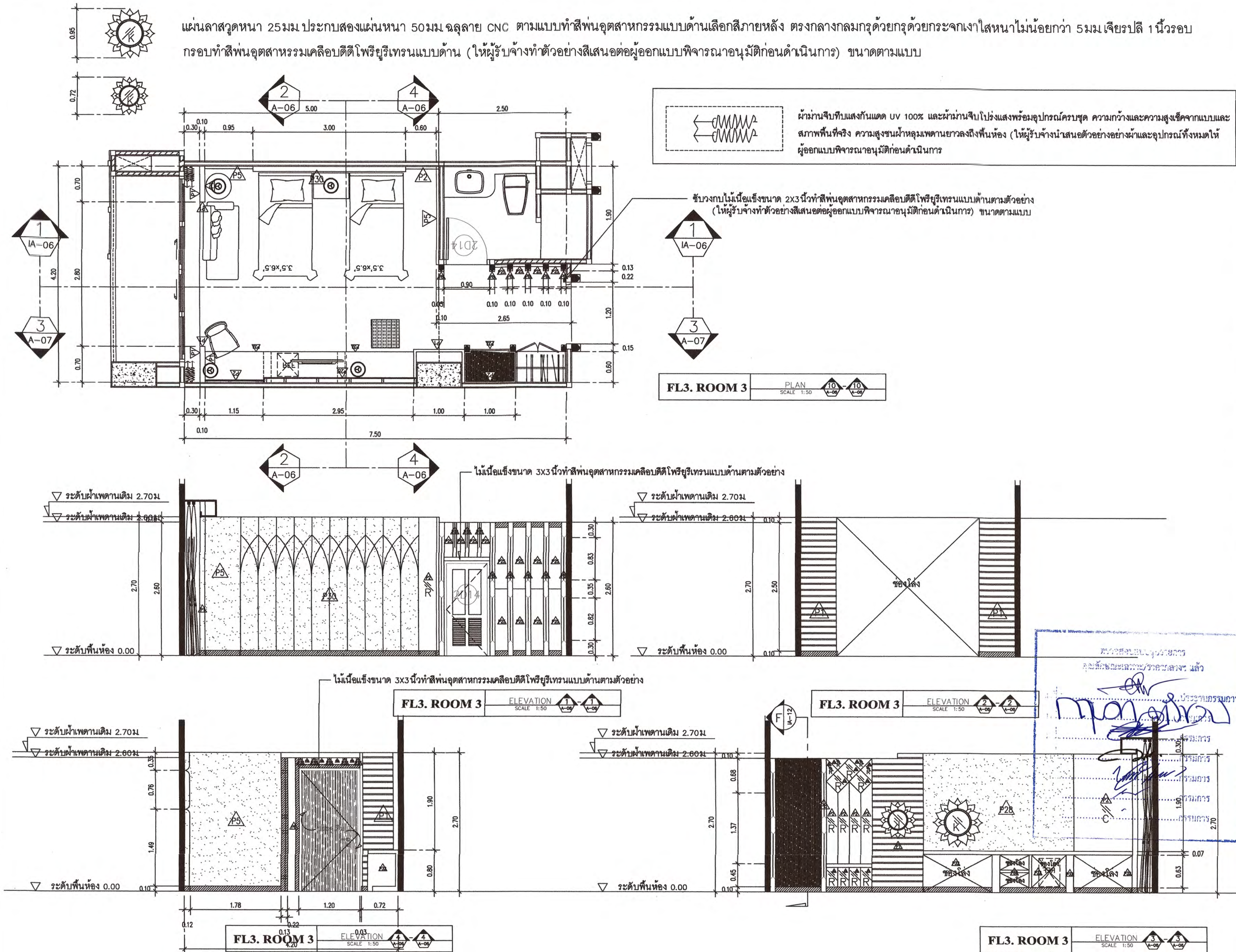
CHECKED BY :

APPROVED BY :

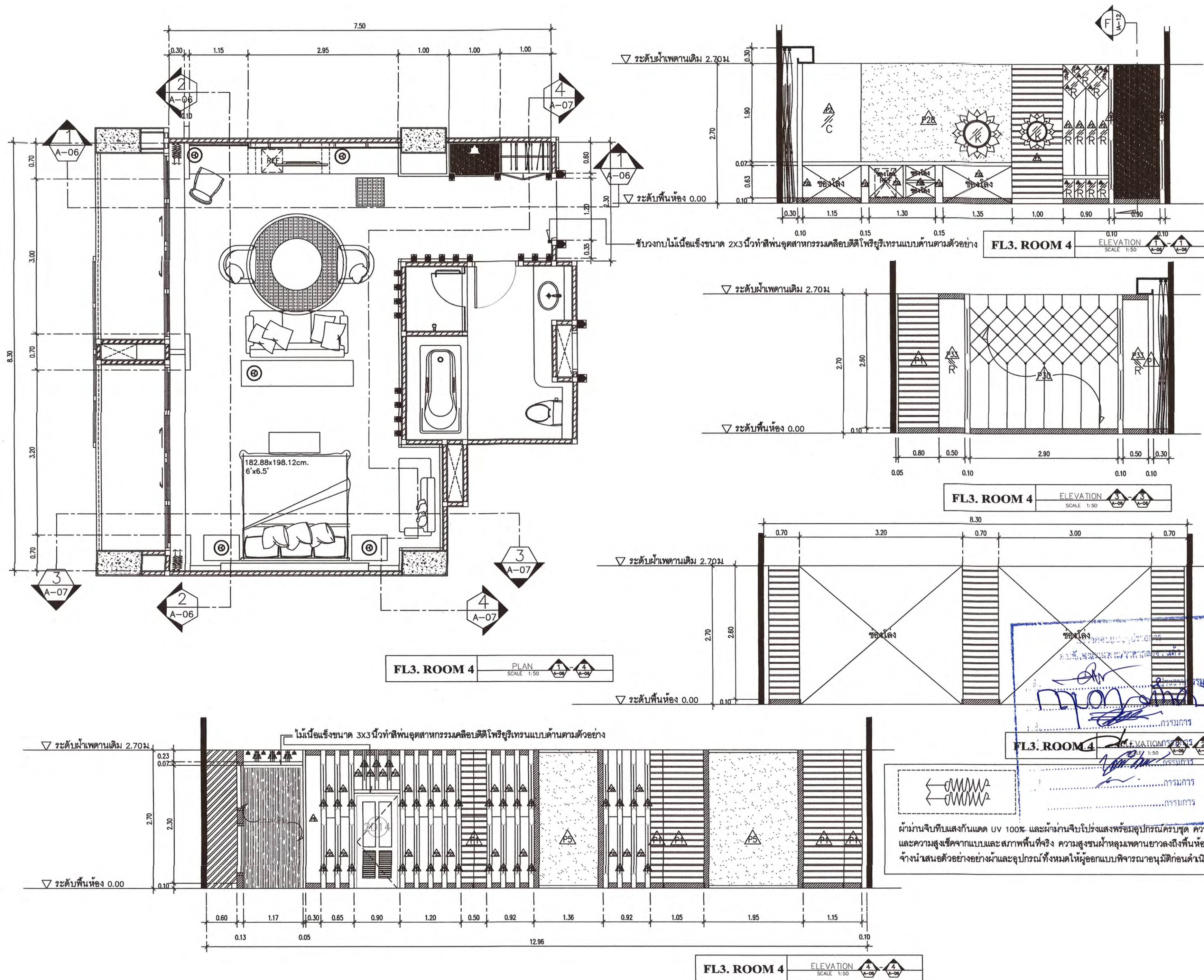
DATE :


DRAWING NO.

IA-69









โครงการ :  
งานก่อสร้างและตกแต่งเพิ่มเติมภายในอาคาร  
ศูนย์ปฏิบัติการการโรงแรมและการท่องเที่ยว  
ต.นาขาง อ.เมืองเพชรบุรี จ.เพชรบุรี.

สถานที่ตั้ง :  
ตำบลนาขาง อ.เมือง จ.เพชรบุรี

เจ้าของ :  
มหาวิทยาลัยราชภัฏเพชรบุรี

อำนาจการโดย อธิการบดี :  
ผศ.ดร.เสนาะ กสิณงาม

สถาปนิกที่ปรึกษา :  
ผศ.วิเชียร เข้มเงิน ๖-สถ 581

สถาปนิกภายใน :  
ผู้ช่วยศาสตราจารย์เฉลิมศักดิ์ แก้วเกาะ  
เลขที่ใบประกอบวิชาชีพ ส-สน.236

ผู้ช่วยสถาปนิก :  
อาจารย์จิตรา มีทองคำ  
อาจารย์ภัทรวรรณ เอมกมล ๖-สถ 17741  
อาจารย์จิตราพร ชัยเสริมวงศ์  
อาจารย์จุฑาพร ชัยเสริมวงศ์  
อาจารย์วิระพร ฤทธิบัวสูง  
นายชูชาติ เมฆกมล  
วิศวกรโยธา :  
วิศวกรไฟฟ้า :  
อ.อานนท์ พงษ์ชิงงาม วพ.1096  
วิศวกรสุขาภิบาล :

REVISION :

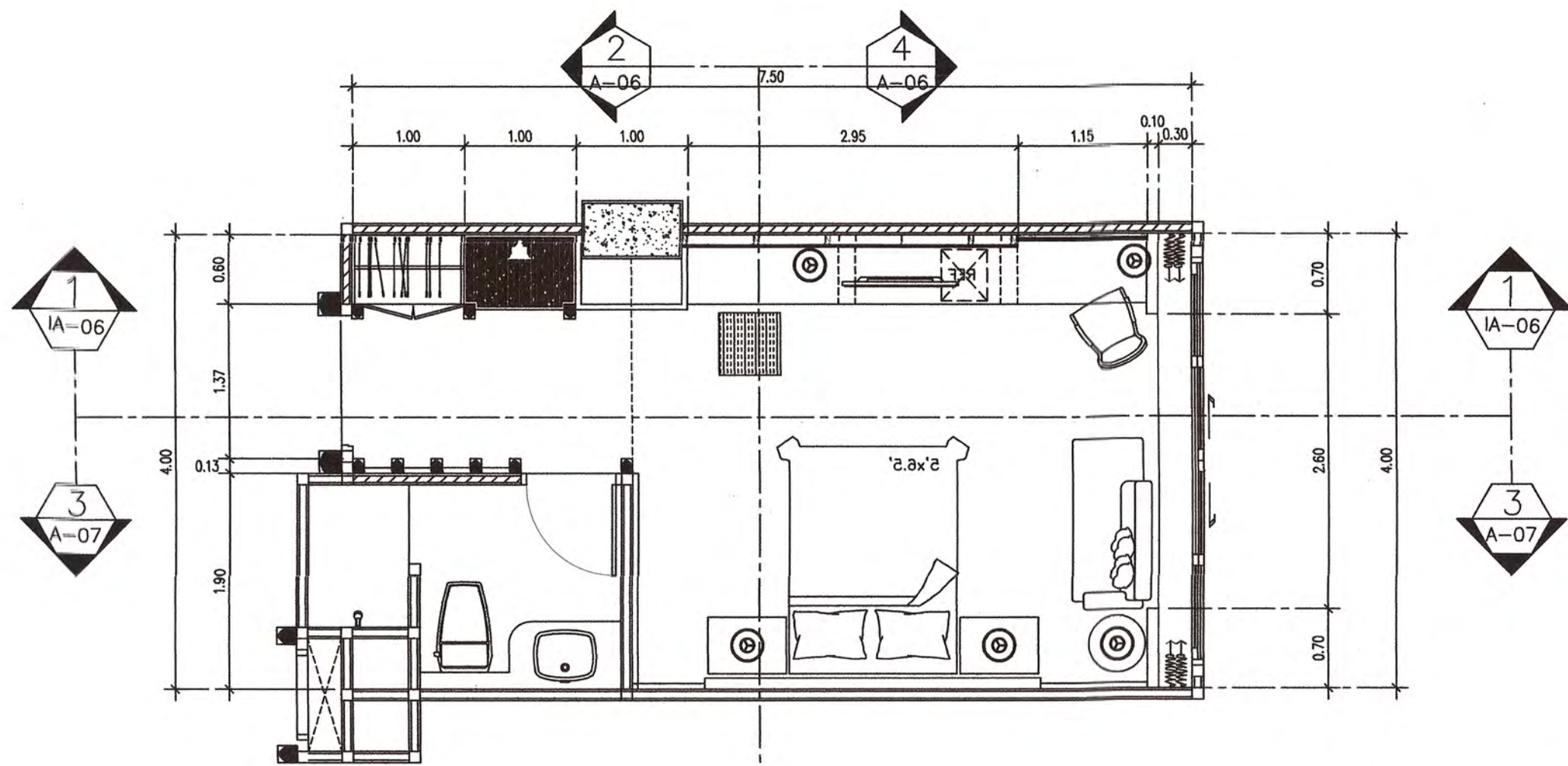
NO.	DATE	DESCRIPTION

DRAWING TITLE  
ELEVATION,PLAN,FL3. ROOM 4

DRAWN BY :  
CHECKED BY :  
APPROVED BY :  
DATE :

DRAWING NO.  
IA-70






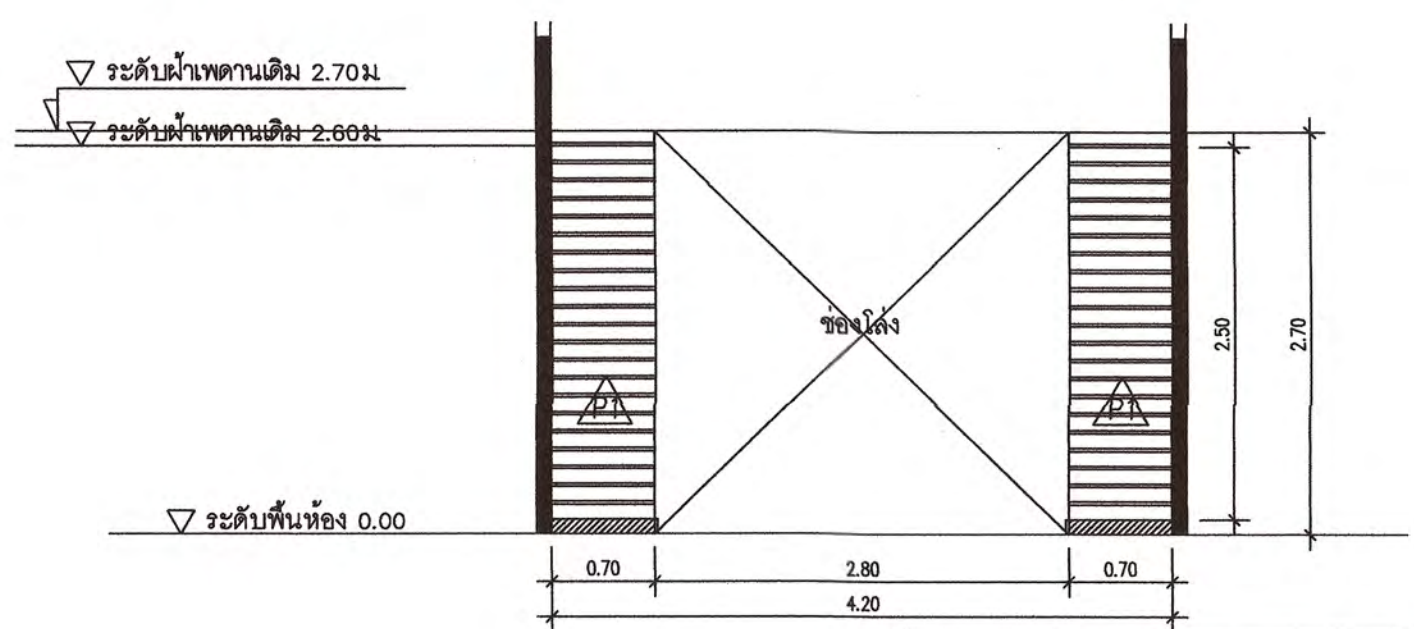
FL3. ROOM 5  
PLAN  
SCALE 1:50

แผ่นลาสุดหนา 25 มม. ประกับสองแผ่นหนา 50 มม. ฉลุลาย CNC ตามแบบทำสี  
 พ่นอุตสาหกรรมแบบด้านเลือกสีภายหลัง ตรงกลางกลมกรุด้วยกรุด้วยกระจกเงาใส  
 หนาไม่น้อยกว่า 6 มม. เจียรปัด 1 นิ้วรอบ กรอบทำสีพ่นอุตสาหกรรมเคลือบดีดี  
 โพรยัวร์เทรนแบบด้าน (ให้ผู้รับจ้างทำตัวอย่างสีเสนอต่อผู้ออกแบบพิจารณาอนุมัติ  
 ก่อนดำเนินการ) ขนาดตามแบบ

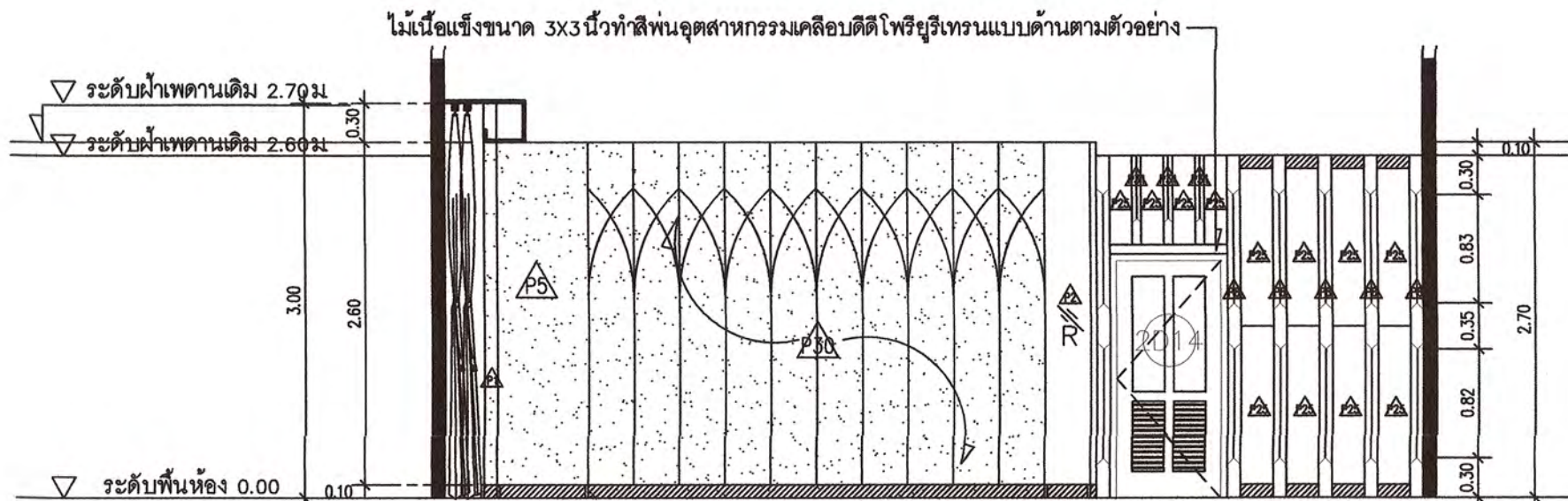
ผ้าม่านจีบตีนแสงกันแดด UV 100% และผ้าม่านจีบโปร่งแสงพร้อมอุปกรณ์ครบชุด ความกว้าง  
 และความสูงเช็คจากแบบและสภาพพื้นที่จริง ความสูงชนผ้าหลุมเพดานยาวลงถึงพื้นห้องให้ผู้รับ  
 จ้างนำเสนอตัวอย่างอย่างผ้าและอุปกรณ์ทั้งหมดให้ผู้ออกแบบพิจารณาอนุมัติก่อนดำเนินการ



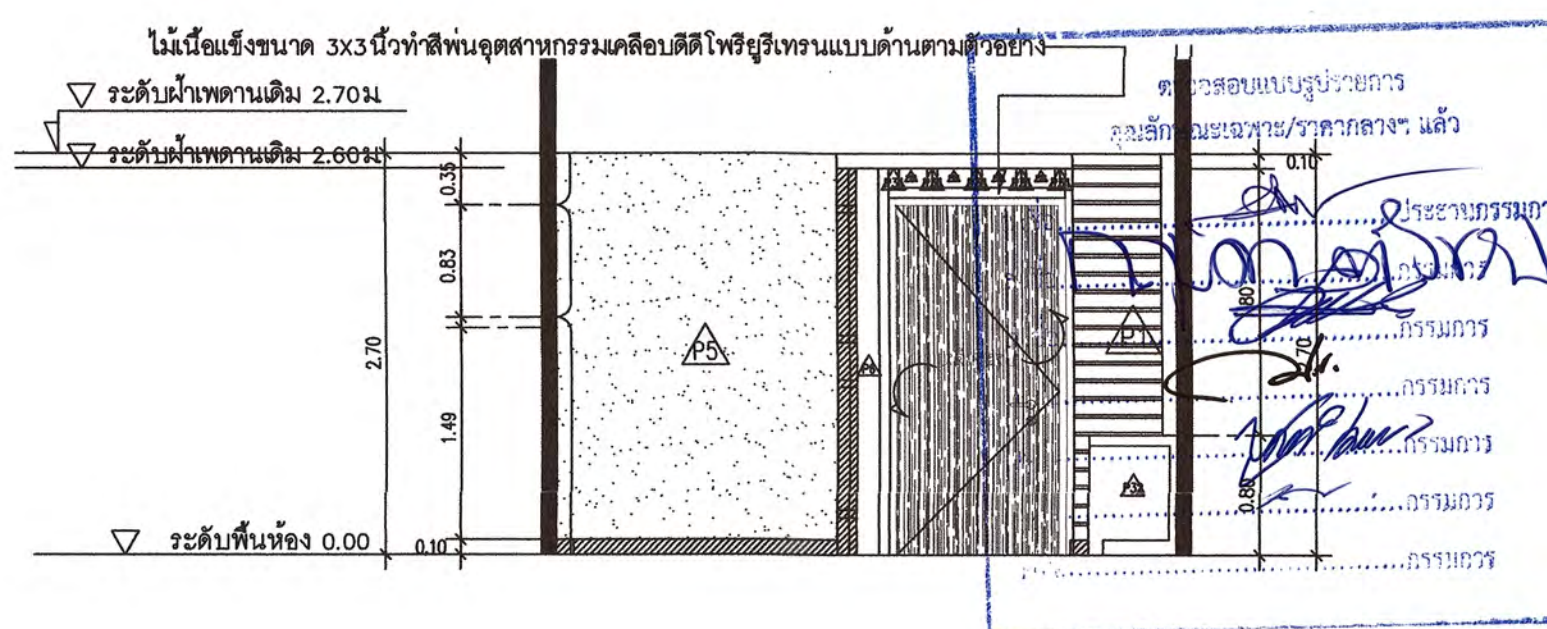
FL3. ROOM 5  
ELEVATION  
SCALE 1:50




FL3. ROOM 5  
ELEVATION  
SCALE 1:50



FL3. ROOM 5  
ELEVATION  
SCALE 1:50



FL3. ROOM 5  
ELEVATION  
SCALE 1:50



มหาวิทยาลัยราชภัฏบรียรัมย์  
RAJABHAT BURIRAM UNIVERSITY

โครงการ :  
 งานก่อสร้างและตกแต่งเพิ่มเติมภายในอาคาร  
 ศูนย์ปฏิบัติการการโรงแรมและการท่องเที่ยว  
 ถนนวิจิตร อ.เมือง จ.บุรีรัมย์

สถานที่ตั้ง :  
 ตำบลนาทุ่ง อ.เมือง จังหวัดบุรีรัมย์

ชื่อของ :  
 มหาวิทยาลัยราชภัฏบุรีรัมย์

อำนาจการโดย :  
 อธิการบดี

ผศ.ดร.เสนาะ กสิณงาม

สถาปนิกที่ปรึกษา :  
 ผศ.วิเชียร เข็มเงิน ๖-สถ 581

สถาปนิกภายใน :  
 ผู้ช่วยศาสตราจารย์เฉลิมศักดิ์ แก้วเกาะ  
 เลขที่ใบอนุญาตวิชาชีพ ส-สน 236

ผู้ช่วยสถาปนิก :  
 อาจารย์จิตรา มีทองคำ  
 อาจารย์ภัทรวรรณ เอมกมล ๖-สถ 17741  
 อาจารย์จิตราพร ชัยเสริมวงศ์  
 อาจารย์จุฑาพล ชัยวงศ์  
 อาจารย์วิระพร ฤทธิบุษ  
 นายชูชาติ เมฆกมล

วิศวกรโยธา :  
 วิศวกรไฟฟ้า :  
 วิศวกรสุขาภิบาล :  
 วิศวกรประปา :

ร.อ.อานนท์ พ่วงชิงงาม วพท.1096

วิศวกรสุขาภิบาล :

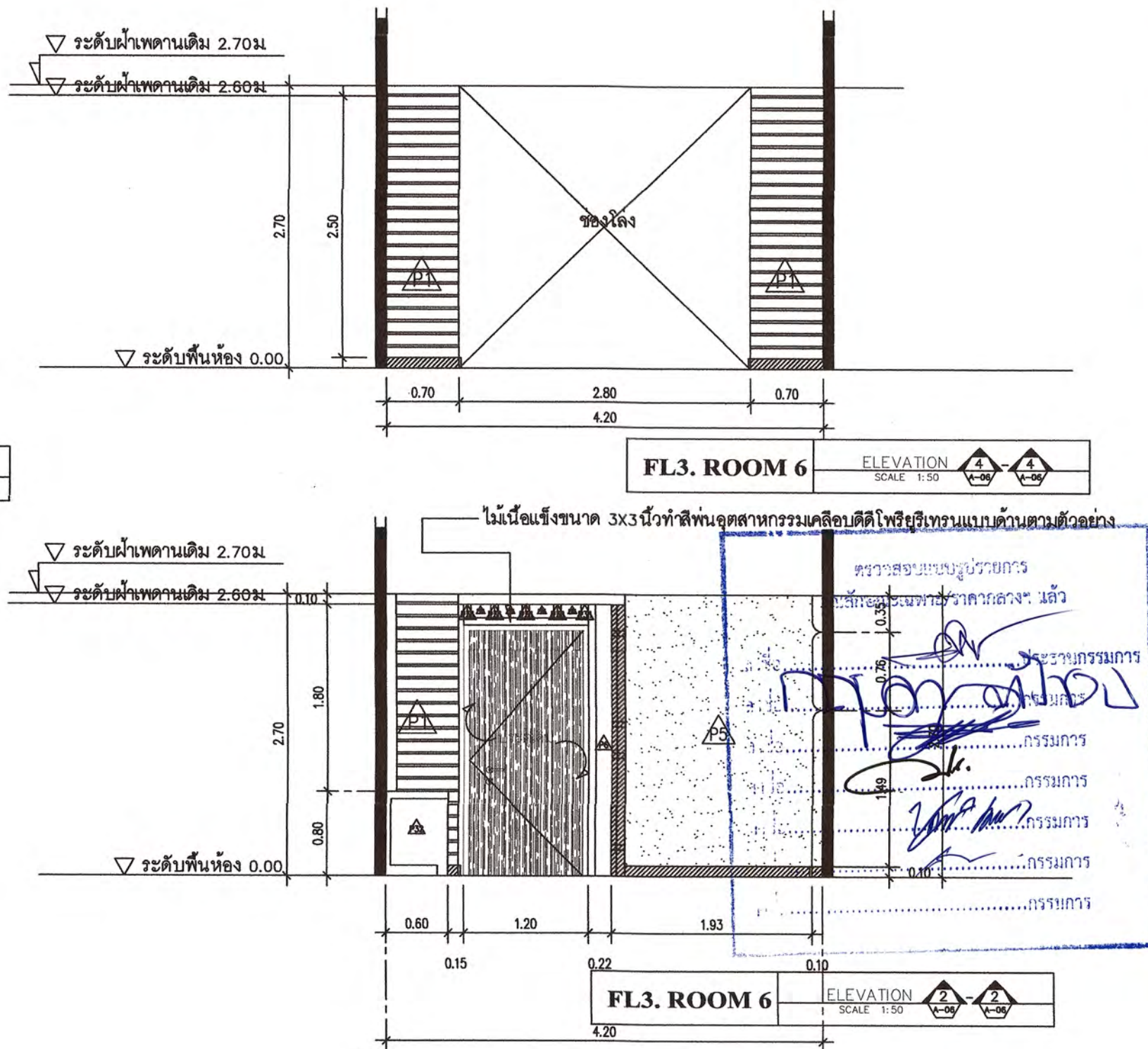
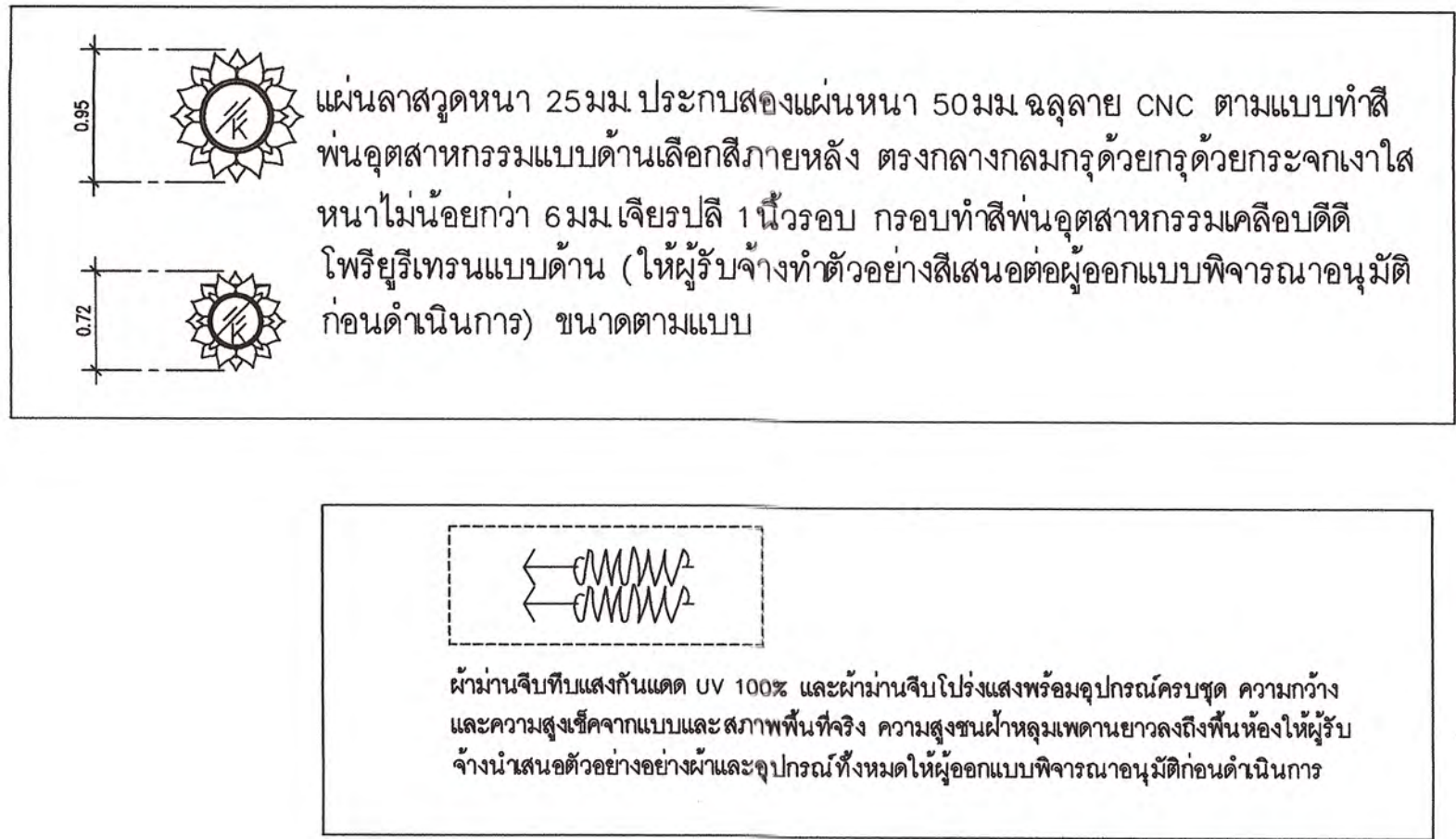
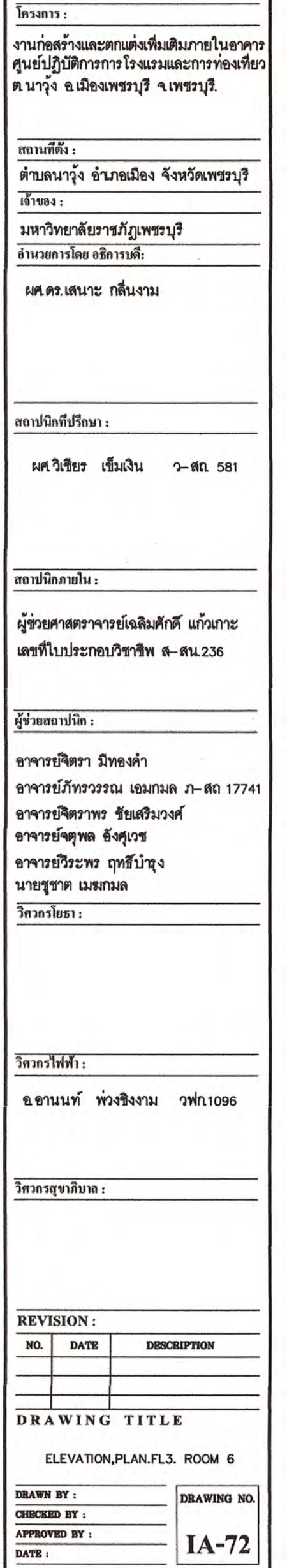
REVISION :		
NO.	DATE	DESCRIPTION

DRAWING TITLE  
 ELEVATION,PLAN,FL3. ROOM 5

DRAWN BY :  
 CHECKED BY :  
 APPROVED BY :  
 DATE :

DRAWING NO.  
 IA-71









โครงการ :  
งานก่อสร้างและตกแต่งเพิ่มเติมภายในอาคาร  
ศูนย์ปฏิบัติการการโรงแรมและการท่องเที่ยว  
ต.นาหว้า อ.เมืองเพชรบุรี จ.เพชรบุรี.

สถานที่ตั้ง :  
ตำบลนาหว้า อำเภอเมือง จังหวัดเพชรบุรี  
เจ้าของ :  
มหาวิทยาลัยราชภัฏเพชรบุรี  
อำนาจการโดย อธิการบดี:  
ผศ.ดร.เสนาะ กสิณงาม

สถาปนิกที่ปรึกษา :  
ผศ.วิเชียร เข็มเงิน ว-สถ 581

สถาปนิกภายใน :  
ผู้ช่วยศาสตราจารย์เฉลิมศักดิ์ แก้วเกาะ  
เลขที่ใบอนุญาตวิชาชีพ ส-สน 236

ผู้ร่วมสถาปนิก :  
อาจารย์จิตรา มีทองคำ  
อาจารย์ภัทรวรรณ เอมกมล ว-สถ 17741  
อาจารย์จิตราพร ชัยเสริมวงศ์  
อาจารย์ศุพล อังสุเวช  
อาจารย์วิระพร ฤทธิปัญง  
นายชูชาติ เหมกมล  
วิศวกรโยธา :

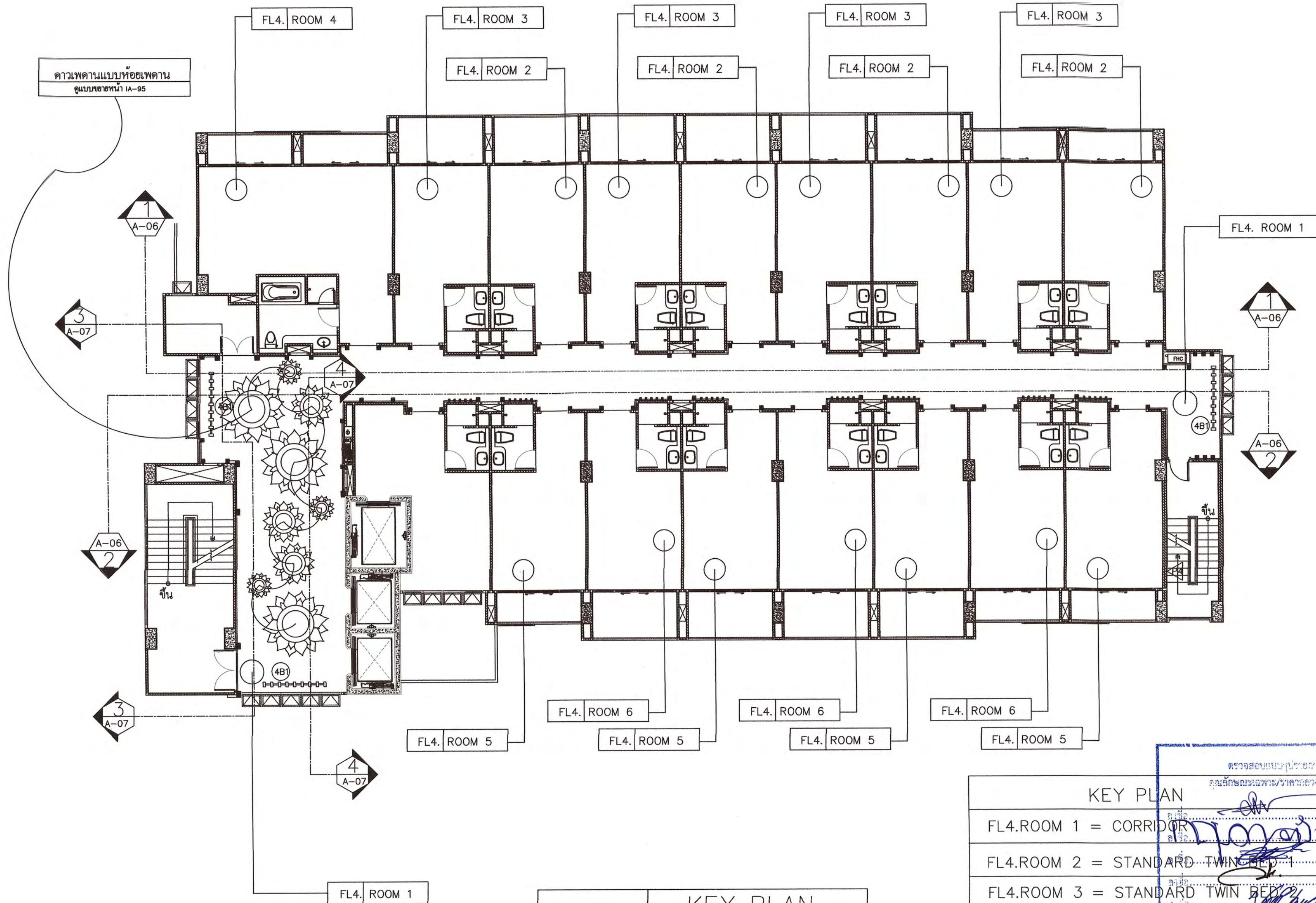
วิศวกรไฟฟ้า :  
อ.อานนท์ พ่วงชิงงาม วฟก 1096

วิศวกรสุขาภิบาล :

REVISION :		
NO.	DATE	DESCRIPTION

DRAWING TITLE  
KEY PLAN. FLOOR 4.

DRAWN BY :  
CHECKED BY :  
APPROVED BY :  
DATE :  
DRAWING NO.  
IA-73



**FLOOR 4.** KEY PLAN  
SCALE 1:120

แปลนดาวเพดานชั้น 4  
SCALE 1 : 120

KEY PLAN	
FL4.ROOM 1 =	CORRIDOR
FL4.ROOM 2 =	STANDARD TWIN BED
FL4.ROOM 3 =	STANDARD TWIN BED
FL4.ROOM 4 =	SUPERIOR ROOM
FL4.ROOM 5 =	STANDARD DOUBLE BED 1
FL4.ROOM 6 =	STANDARD DOUBLE BED 2





โครงการ :  
งานก่อสร้างและตกแต่งเพิ่มเติมภายในอาคาร  
ศูนย์ปฏิบัติการโครงการโรงแรมและภัตตาคาร  
ต.นาหว้า อ.เมืองเพชรบุรี จ.เพชรบุรี.

สถานที่ตั้ง :  
ตำบลนาหว้า อ.เมือง จ.เพชรบุรี  
เจ้าของ :  
มหาวิทยาลัยราชภัฏเพชรบุรี  
อำนาจการโดย อธิการบดี :  
ผศ.ดร.เสนาะ กสินงาม

สถาปนิกที่ปรึกษา :  
ผศ.วิเชียร เข้มเงิน ๖-๕๓ 581

สถาปนิกภายใน :  
ผู้ช่วยศาสตราจารย์เฉลิมศักดิ์ แก้วมณี  
เลขที่ใบอนุญาตวิชาชีพ ส-๕๓.๒36

ผู้ช่วยสถาปนิก :  
อาจารย์จิตรา มีทองคำ  
อาจารย์ภัทรวรรณ เอมกมล ๓-๕๓ 17741  
อาจารย์จิตราพร ชัยเสริมวงศ์  
อาจารย์จุฑาพร ชัยสุวรรณ  
อาจารย์วิระพร เทธิ์บำรุง  
นายชูชาติ เมฆกมล

วิศวกรโยธา :

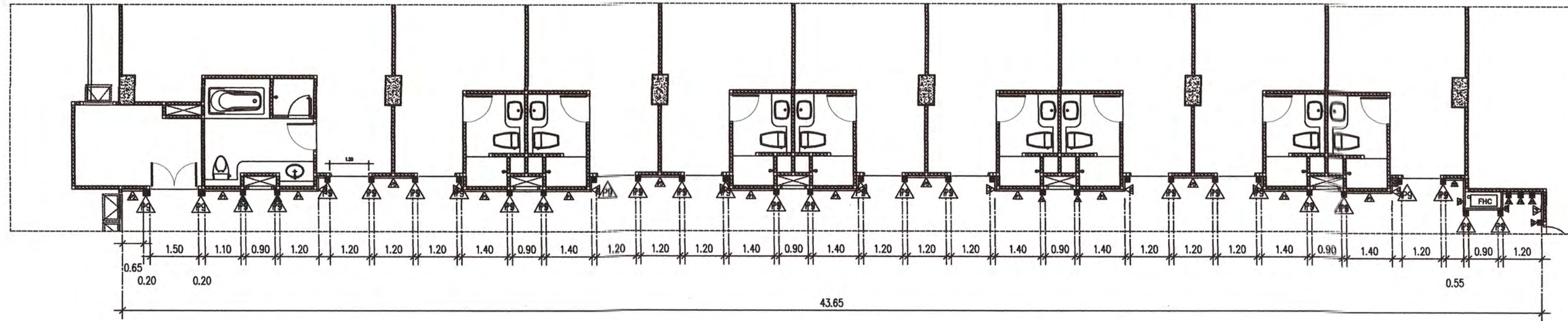
วิศวกรไฟฟ้า :  
อ.อานนท์ พ่วงชิงงาม วพท.1096

วิศวกรสุขาภิบาล :

REVISION :		
NO.	DATE	DESCRIPTION


DRAWING TITLE  
ELEVATION.1-2. FLOOR 4.

DRAWN BY :  
CHECKED BY :  
APPROVED BY :  
DATE :  
DRAWING NO.  
IA-74



FL4. ROOM 1

PLAN  
SCALE 1:120

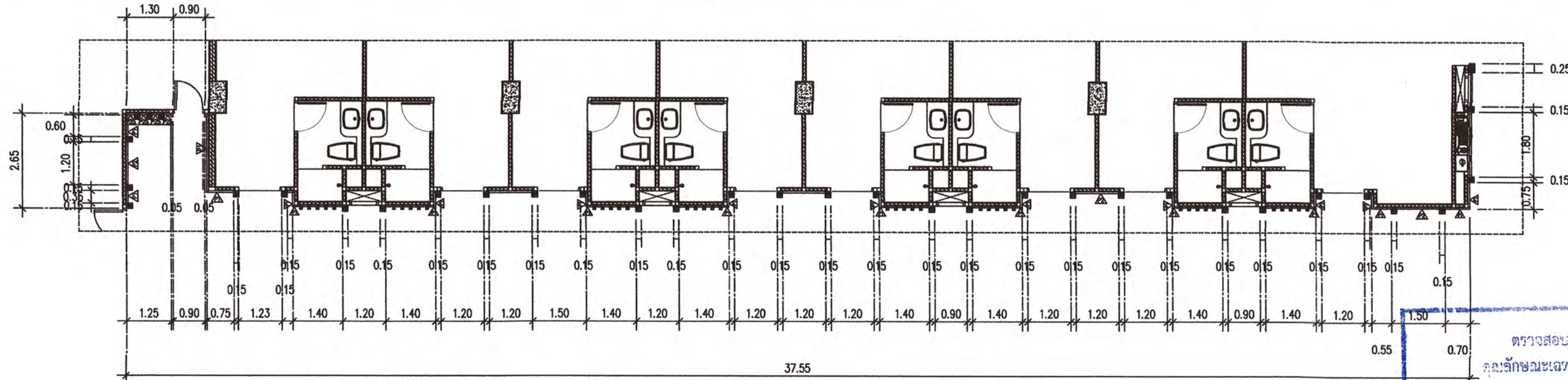


FL4. ROOM 1

ELEVATION  
SCALE 1:120

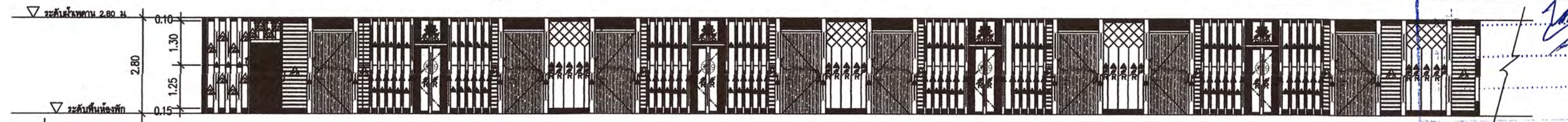


แผ่นลาสวูดหนา 25มม. ประกอบสองแผ่นหนา 50มม. ฉลุลาย CNC ตามแบบทำสีพื้นอุตสาหกรรมแบบด้าน  
ขนาดตามแบบ (ให้ผู้รับจ้างทำแบบขยายและทำตัวอย่างสีเสนอต่อผู้ออกแบบพิจารณาอนุมัติก่อนดำเนินการ)



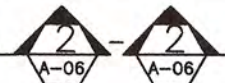
FL4. ROOM 1

PLAN  
SCALE 1:120




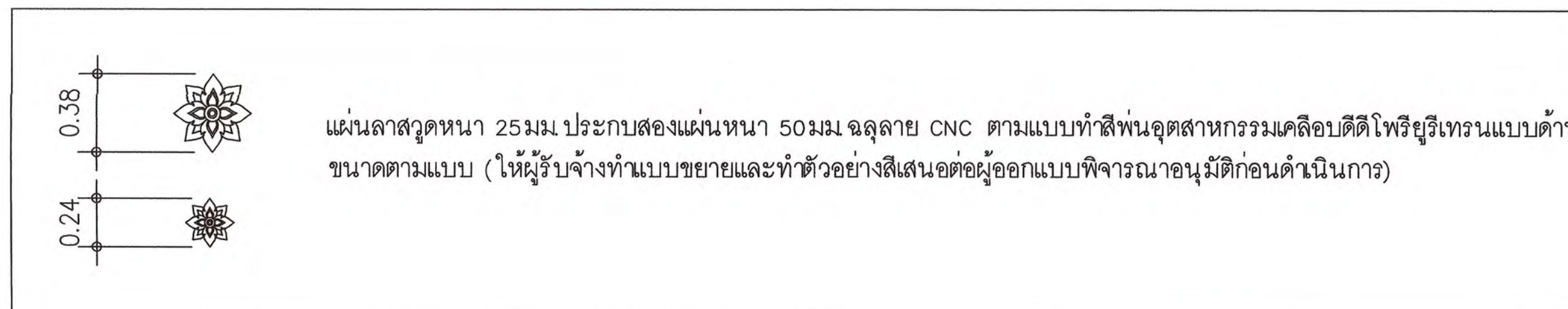
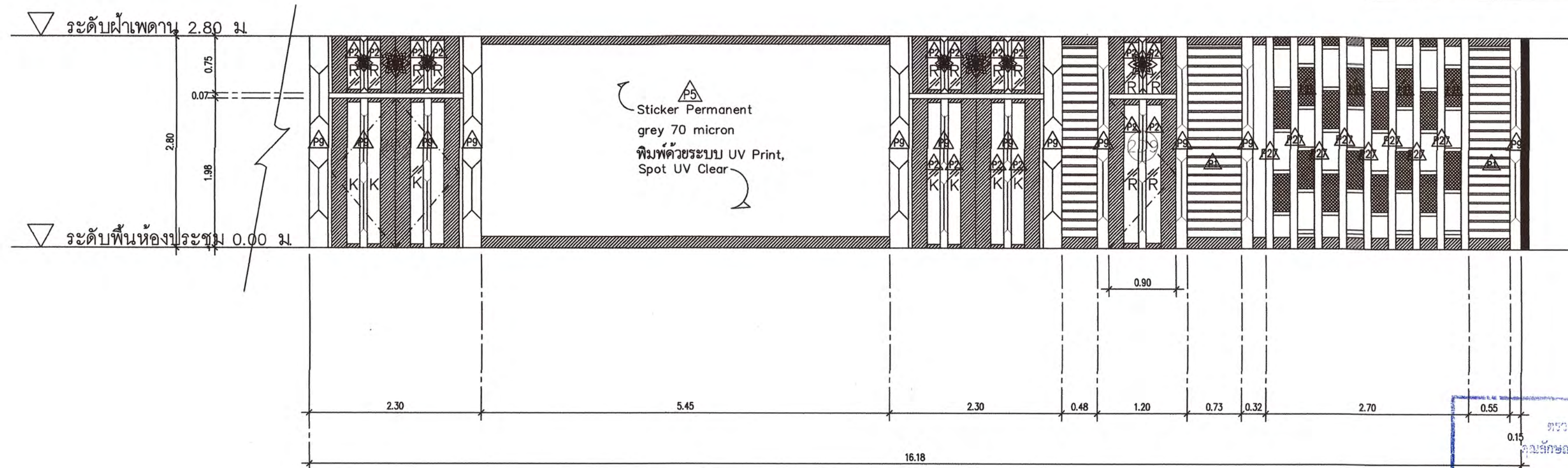
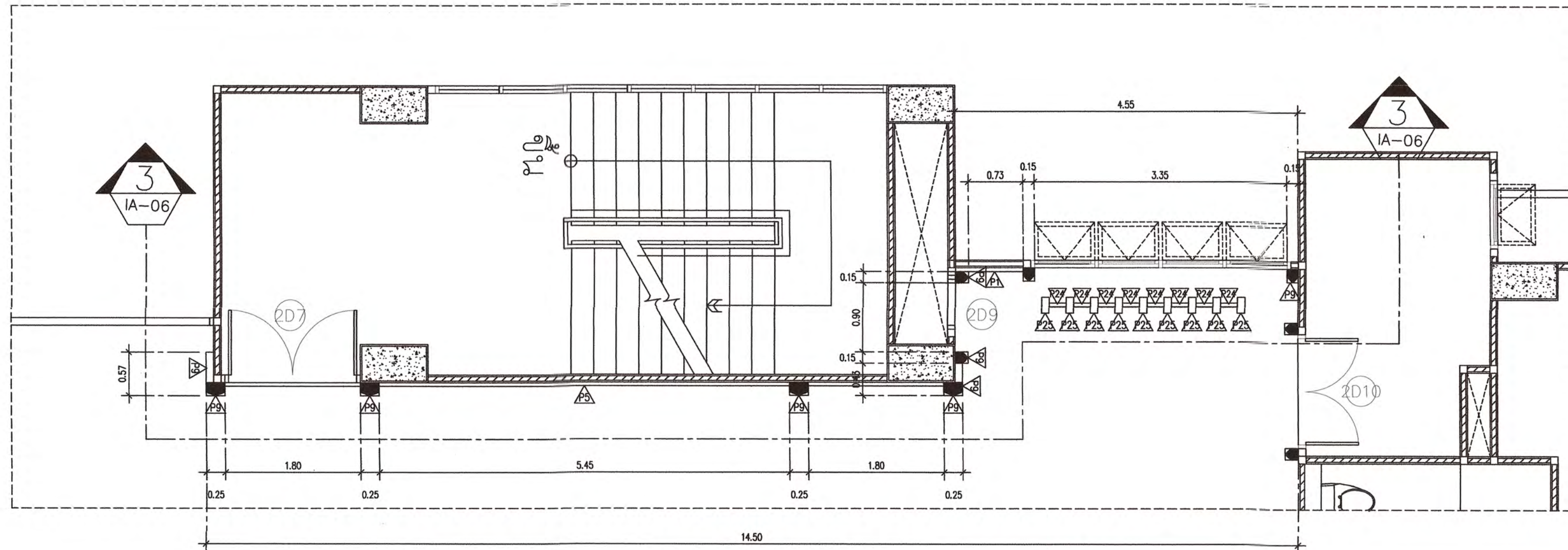
FL4. ROOM 1


ELEVATION  
SCALE 1:120



แผ่นลาสวูดหนา 25มม. ประกอบสองแผ่นหนา 50มม. ฉลุลาย CNC ตามแบบทำสีพื้นอุตสาหกรรมแบบด้าน  
ขนาดตามแบบ (ให้ผู้รับจ้างทำแบบขยายและทำตัวอย่างสีเสนอต่อผู้ออกแบบพิจารณาอนุมัติก่อนดำเนินการ)







โครงการ : งานก่อสร้างและตกแต่งเพิ่มเติมภายในอาคารศูนย์ปฏิบัติการโรงเรียนและหอพักของวิทยาลัยอาชีวศึกษาจังหวัดเพชรบุรี

สถานที่ตั้ง : ตำบลนาบัว อำเภอเมือง จังหวัดเพชรบุรี

เจ้าของ : มหาวิทยาลัยราชภัฏเพชรบุรี

อำนาจการโดย : อธิการบดี

ผศ.ดร.เสนาะ กลิ่นงาม

สถาปนิกที่ปรึกษา : ผศ.วิเชียร เข็มเงิน ว-สถ 581

สถาปนิกภายใน : ผู้ช่วยศาสตราจารย์เฉลิมศักดิ์ แก้วเกาะ เลขที่ใบอนุญาตวิชาชีพ ส-สน 236

ผู้รับสถาปนิก : อาจารย์จิตรา มีทองคำ อาจารย์วิฑูรย์วรรณ เอมกมล ว-สถ 17741 อาจารย์จิตราพร ชัยเสริมวงศ์ อาจารย์จุฑาพร ชังสุวรรณ อาจารย์วิระพร เทธิ์บุ่ง นายสุชาติ เหมกมล วิศวกรโยธา :

วิศวกรไฟฟ้า : อ.ชานนท์ พ่วงชิงงาม วพท.1096

วิศวกรสุขาภิบาล :

REVISION :		
NO.	DATE	DESCRIPTION

DRAWING TITLE

ELEVATION 3.FL4. ROOM 1

DRAWN BY :   
 CHECKED BY :   
 APPROVED BY :   
 DATE :

DRAWING NO.   
 IA-75





โครงการ :

งานก่อสร้างและตกแต่งเพิ่มเติมภายในอาคาร  
ศูนย์ปฏิบัติการการโรงแรมและการท่องเที่ยว  
ต.นาหว้า อ.เมืองเพชรบุรี จ.เพชรบุรี.

สถานที่ตั้ง :

ตำบลนาหว้า อำเภอเมือง จังหวัดเพชรบุรี

เจ้าของ :

มหาวิทยาลัยราชภัฏเพชรบุรี

อำนาจการโดย อธิการบดี:

ผศ.ดร.เสนาะ กลิ่นงาม

สถาปนิกที่ปรึกษา :

ผศ.วิเชียร เข้มเงิน ว-สถ 581

สถาปนิกภายใน :

ผู้ช่วยศาสตราจารย์เฉลิมศักดิ์ แก้วเกาะ  
เลขที่ใบประกอบวิชาชีพ ส-สน 236

ผู้ร่วมสถาปนิก :

อาจารย์จิตรา มีทองคำ  
อาจารย์ภัทรวรรณ เอมกมล ว-สถ 17741  
อาจารย์ศิวาพร ชัยเสริมวงศ์  
อาจารย์จุฑาพล ชังสุขเวช  
อาจารย์วิระพร ฤทธิบุษย์  
นายชูชาติ เมฆกมล

วิศวกรโยธา :

วิศวกรไฟฟ้า :

อ.อานนท์ พ่วงชิงงาม วฟก1096

วิศวกรสุขาภิบาล :

REVISION :

NO.	DATE	DESCRIPTION

DRAWING TITLE

ELEVATION 4.FL4. ROOM 1

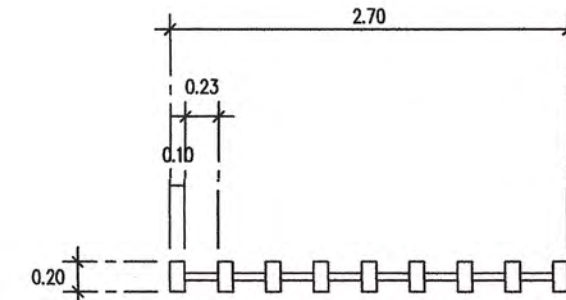
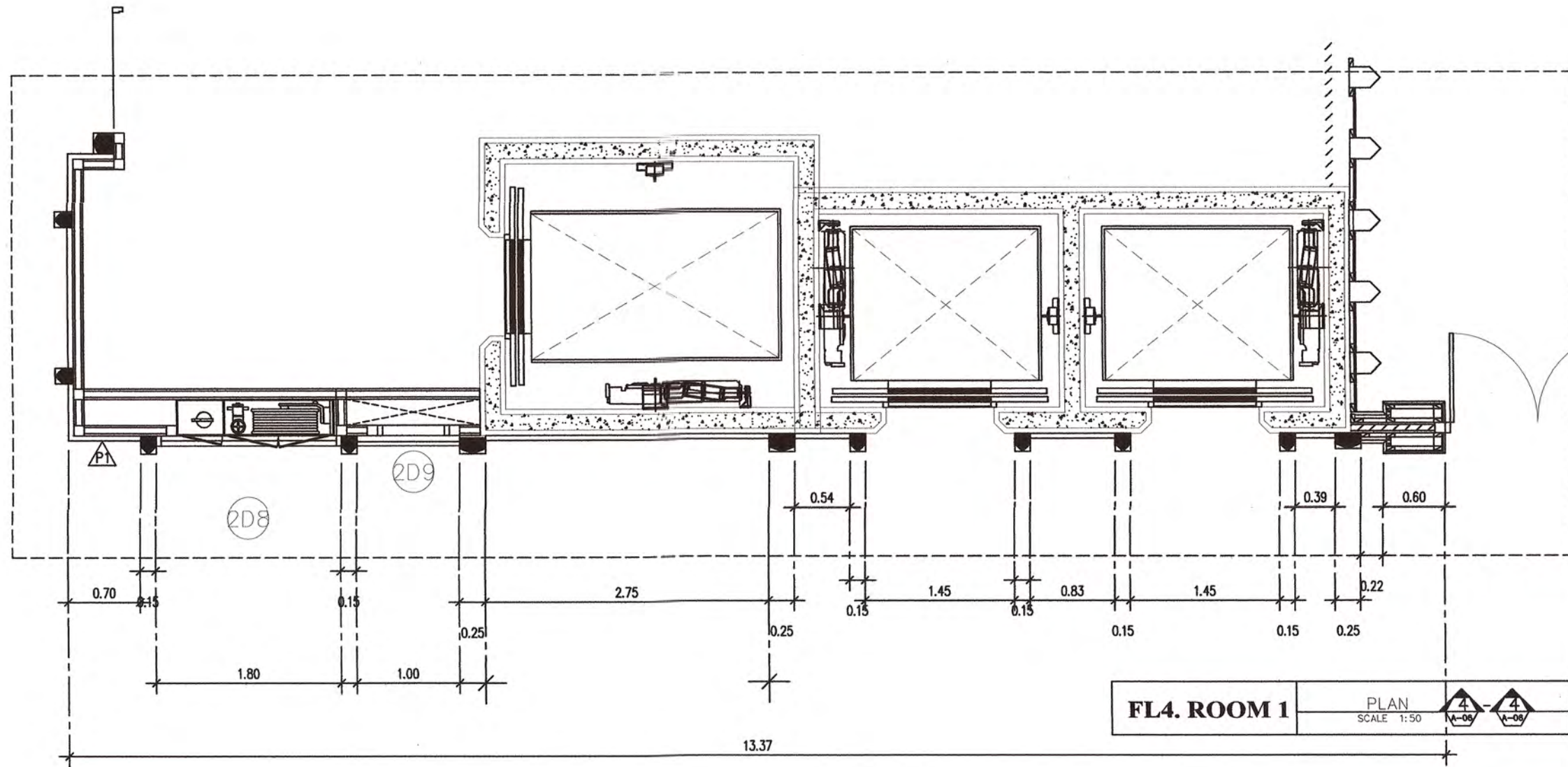
DRAWN BY :

CHECKED BY :

APPROVED BY :

DATE :

DRAWING NO.  
IA-76



FL4. ROOM 1

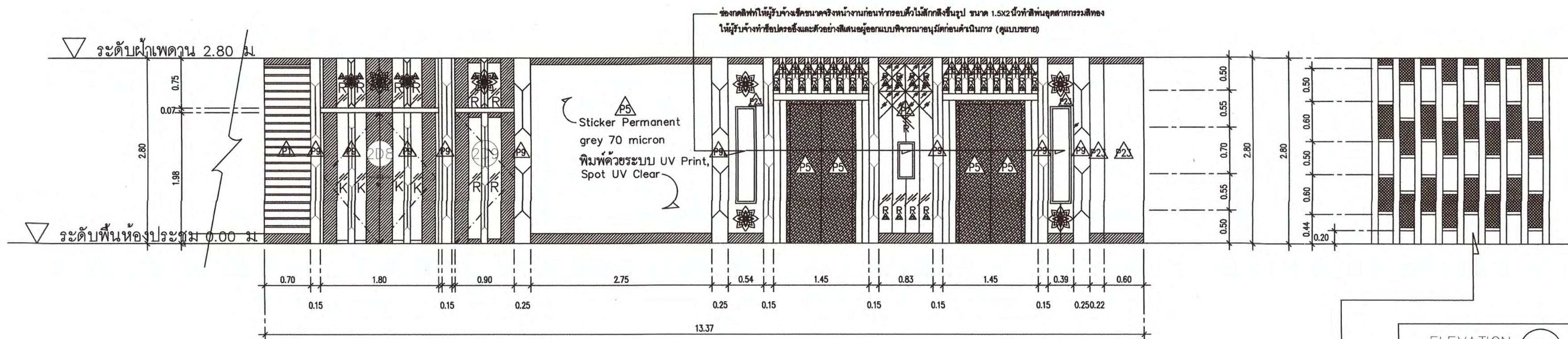
PLAN

SCALE 1:50

PLAN

SCALE 1:50

4B1



FL4. ROOM 1

ELEVATION

SCALE 1:50

ELEVATION

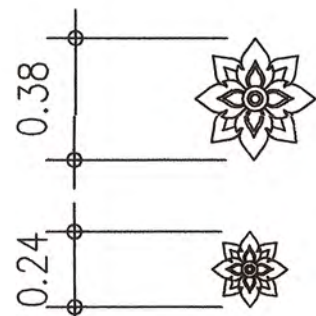
SCALE 1:50

4B1

4B1

กรอบไม้เนื้อแข็ง 2x2 นิ้ว ขนาดช่อง 2 ซม. ผึงแผ่นพลาสติก 20 มม. ทำฉนวนด้วยโฟมตามแบบ  
กำหนดรูปแบบภายในห้อง ทำฉนวนด้วยโฟมตามแบบที่กำหนด

เสาเหลี่ยม 10x20 ซม. โครงสร้างภายในเหล็กกล่อง กว้างในขนาด 1x2 นิ้ว พื้น 2.3 มม. 50 ซม. โครงสร้าง  
ไม้เนื้อแข็งหนาไม่น้อยกว่า 19 มม. ปิดทับด้วยไม้เนื้อแข็งขนาด 1x2 นิ้ว พื้น 1 ซม. ปิดทับด้วยไม้เนื้อแข็ง  
ร้อยละ 100 ไม่ทำฉนวนด้วยโฟมตามแบบที่กำหนด (เลือกดูรายละเอียด)



แผ่นพลาสติกหนา 25 มม. ประกอบสองแผ่นหนา 50 มม. ฉนวนด้วยโฟมตามแบบที่กำหนด  
ขนาดตามแบบ (ให้ผู้รับจ้างทำแบบขยายและทำตัวอย่างสีเสนอต่อผู้ออกแบบพิจารณาอนุมัติก่อนดำเนินการ)





โครงการ :

งานก่อสร้างและตกแต่งเพิ่มเติมภายในอาคาร  
ศูนย์ปฏิบัติการการโรงแรมและการท่องเที่ยว  
ต.นาหว้า อ.เมืองเพชรบุรี จ.เพชรบุรี.

สถานที่ตั้ง :

ตำบลนาหว้า อำเภอเมือง จังหวัดเพชรบุรี

เจ้าของ :

มหาวิทยาลัยราชภัฏเพชรบุรี

ดำเนินการโดย อธิการบดี:

ผศ.ดร.เสนาะ กลิ่นงาม

สถาปนิกที่ปรึกษา :

ผศ.วิเชียร เข็มเงิน ว-สถ 581

สถาปนิกภายใน :

ผู้ช่วยศาสตราจารย์เฉลิมศักดิ์ แก้วเกาะ  
เลขที่ใบอนุญาตวิชาชีพ ส-สน 236

ผู้ช่วยสถาปนิก :

อาจารย์จิตรา มีทองคำ  
อาจารย์ภัทรวรรณ เอมกมล ว-สถ 17741  
อาจารย์จิตราพร ชัยเสริมวงศ์  
อาจารย์จุฑาทิพย์ อังสุเวศ  
อาจารย์วิระพร ฤทธิปัญญ  
นายชูชาติ เมฆกมล

วิศวกรโยธา :

วิศวกรไฟฟ้า :

อ.อานนท์ พงษ์ชิงงาม วฟท 1096

วิศวกรสุขาภิบาล :

REVISION :

NO.	DATE	DESCRIPTION

DRAWING TITLE

ELEVATION 7.FL4. ROOM 1

DRAWN BY :

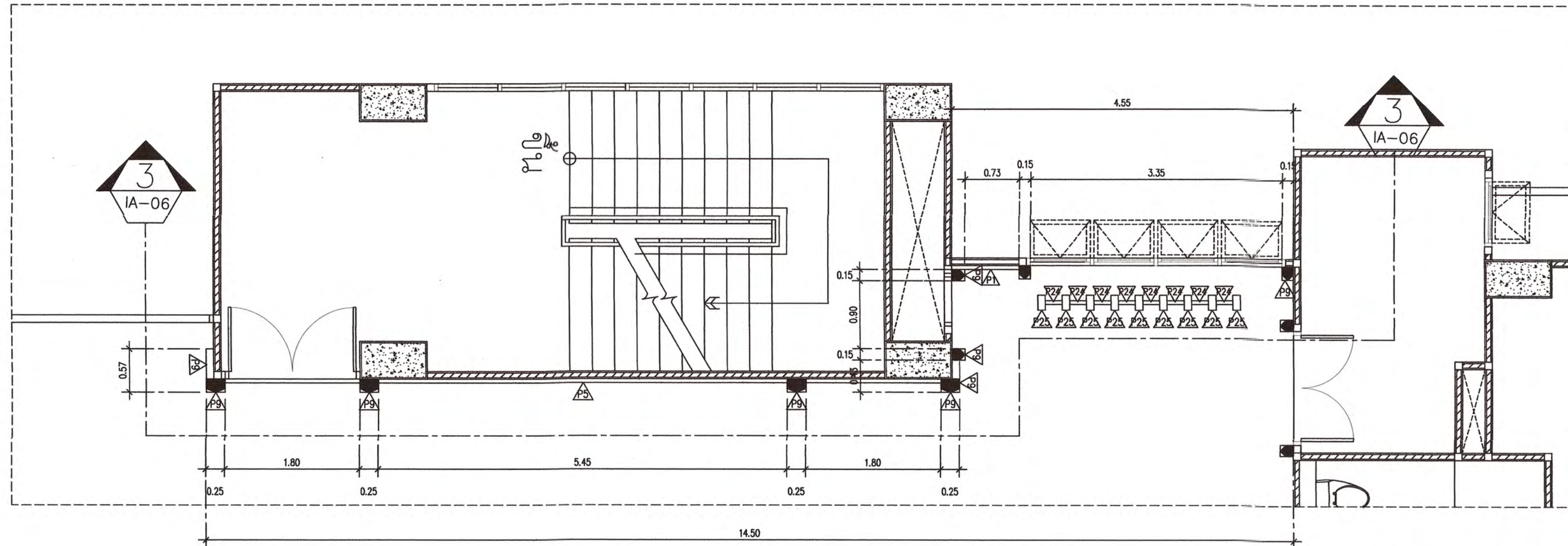
CHECKED BY :

APPROVED BY :

DATE :

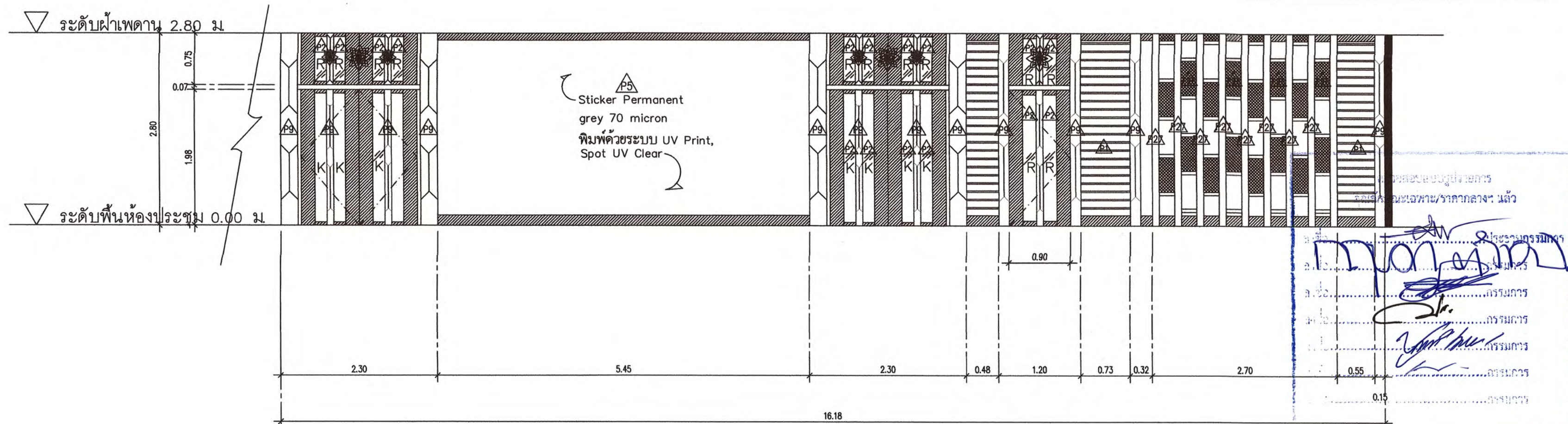
DRAWING NO.

IA-77



FL4. ROOM 1

PLAN  
SCALE 1:50

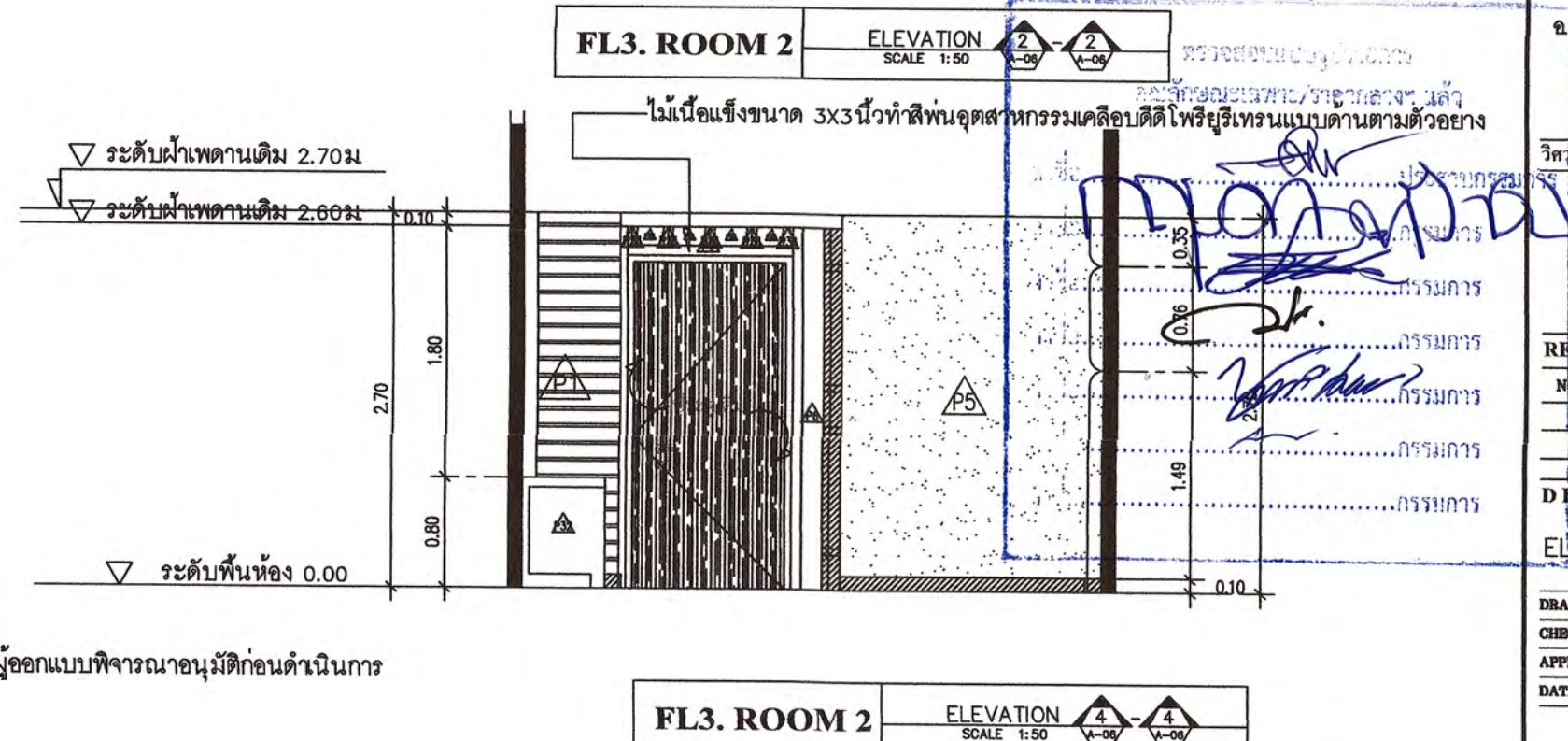
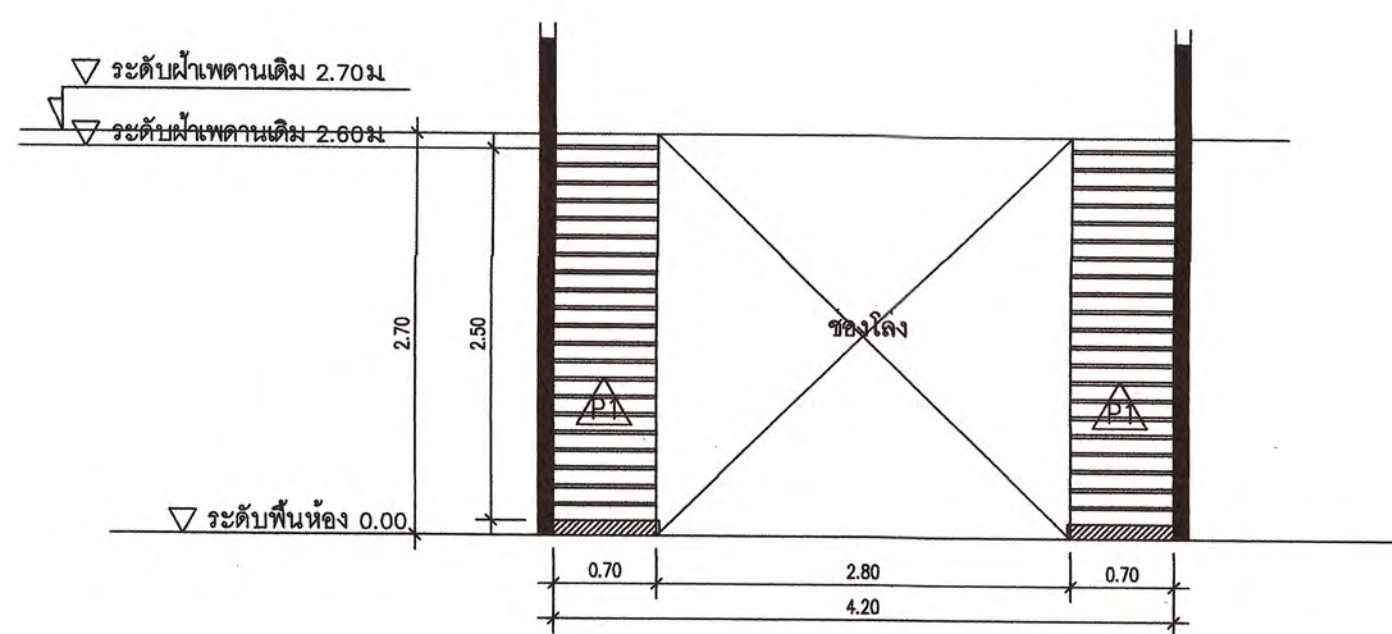

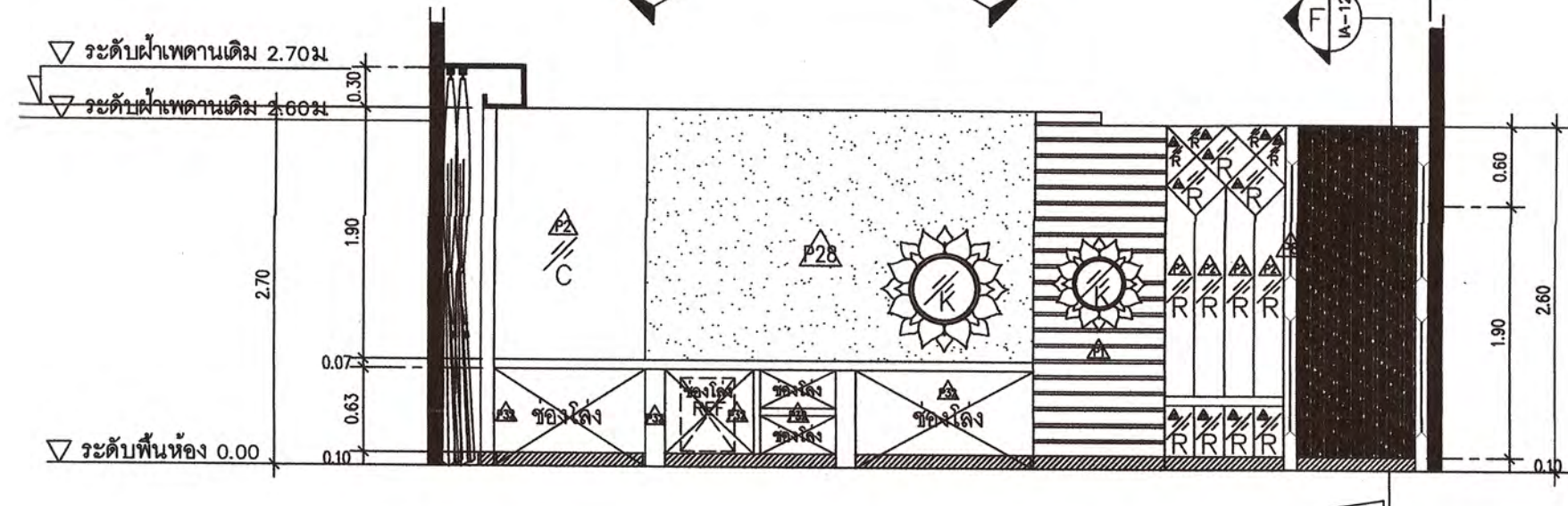
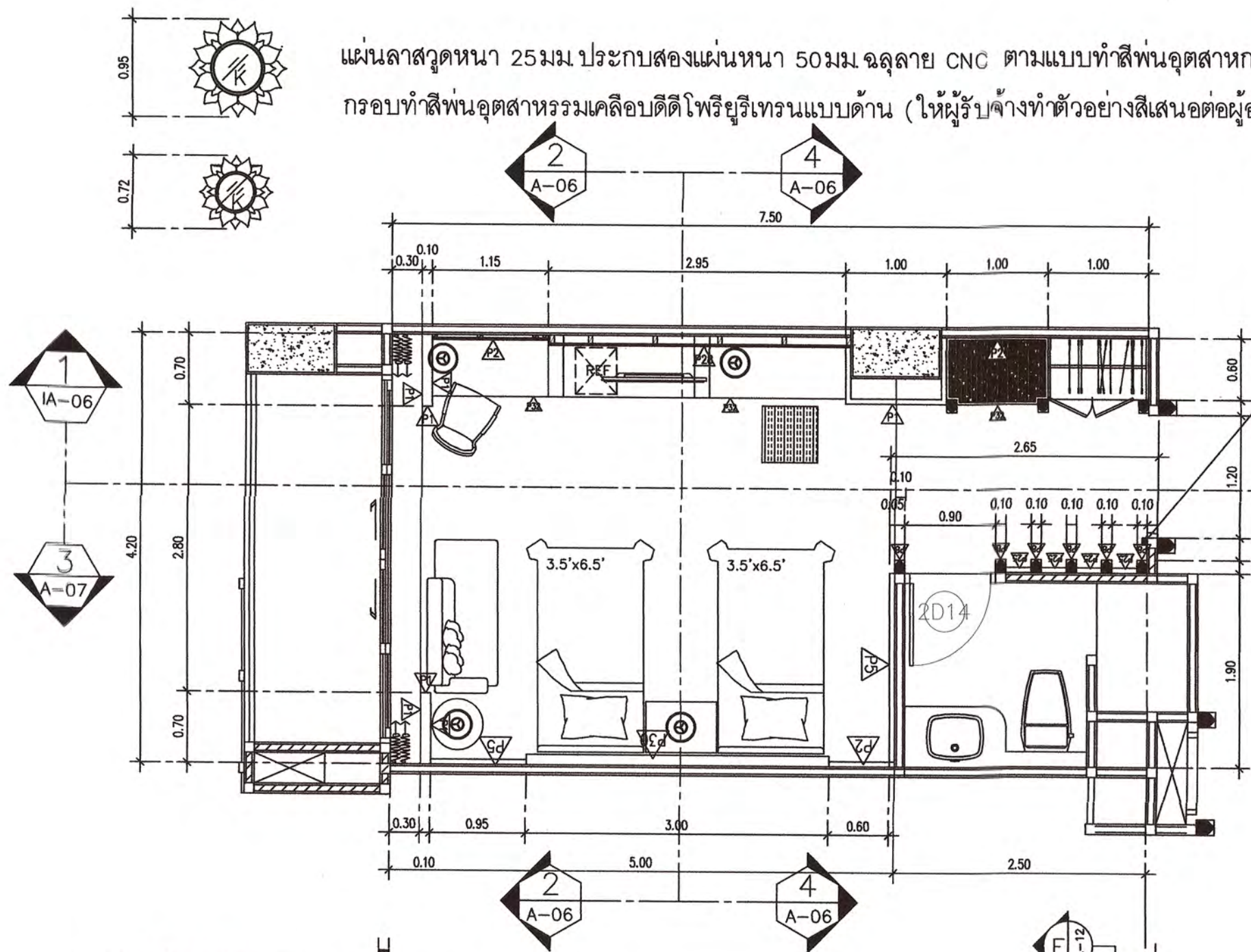


FL4. ROOM 1

ELEVATION  
SCALE 1:50







โครงการ : งานก่อสร้างและตกแต่งเพิ่มเติมภายในอาคารศูนย์ปฏิบัติการการโรงแรมและการท่องเที่ยว ต.นาหว้า อ.เมืองเพชรบุรี จ.เพชรบุรี

สถานที่ตั้ง : ตำบลนาหว้า อำเภอเมือง จังหวัดเพชรบุรี  
เจ้าของ : มหาวิทยาลัยราชภัฏเพชรบุรี  
อำนวยความสะดวก อธิการบดี :

ผศ.ดร.เสนาะ กลิ่นงาม

สถาปนิกที่ปรึกษา :

ผศ.วิเชียร เข้มเงิน ๖-๕๓ 581

สถาปนิกภายใน :

ผู้ช่วยศาสตราจารย์เฉลิมศักดิ์ แก้วเกาะ เลขที่ใบอนุญาตวิชาชีพ ส-๕๓ 236

ผู้ช่วยสถาปนิก :

อาจารย์จิตรา มีทองคำ  
อาจารย์ภัทรวรรณ เหมมงคล ๓-๕๓ 17741  
อาจารย์จิตราพร ชัยเสริมวงศ์  
อาจารย์จิตพล อังศุเวช  
อาจารย์วิระพร ฤทธิบุษย  
นายสุชาติ เมฆมงคล

วิศวกรโยธา :

วิศวกรไฟฟ้า :

อุ.อานนท์ พ่วงชิงงาม วพ1096

วิศวกรสุขาภิบาล :

REVISION :		
NO.	DATE	DESCRIPTION

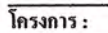
DRAWING TITLE

ELEVATION 7.FL3. ROOM 2

DRAWN BY :  
CHECKED BY :  
APPROVED BY :  
DATE :

DRAWING NO.  
IA-78





งานก่อสร้างและตกแต่งเพิ่มเติมภายในอาคาร  
ศูนย์ปฏิบัติการการโรงแรมและการท่องเที่ยว  
ต.นาุ้ง อ.เมืองเพชรบุรี จ.เพชรบุรี.

**สถานที่ตั้ง :**

ตำบลนาข่วง อำเภอเมือง จังหวัดเพชรบุรี

เจ้าของ :

มหาวิทยาลัยราชภัฏเพชรบุรี

อำนวยการโดย อธิการบดี:

ผศ.ดร.เสนาะ กลิ่นงาม

สถานปณิกที่ปรึกษา :

ผศ. วิเชียร เข้มเงิน ๖-๗๕ 581

สถาปนิกภายใน :

ผู้ช่วยศาสตราจารย์เฉลิมศักดิ์ แก้วเกาะ

เลขที่ใบประกอบวิชาชีพ ส-สน.236

ผู้ช่วยสถาปนิก :

อาจารย์จิตรา มีทองคำ

อาจารย์ภัทรวรรณ เหมกมล ภ-สถ 17741

อาจารย์จิตรภาพ ชัยเสริมวงศ์

อาจารย์จตุพล อังศุเวช

อาจารย์วิระพร ฤทธิบำรุง

นายชูชาติ เมฆกมล

**วิศวกรโยธา :**

#### วิศวกรรมไฟฟ้า :

ชานนท์ พ่วงชิงงาม วฟก1096

**วิศวกรสุขาภิบาล :**

**REVISION :**

NO.	DATE	DESCRIPTION

**DRAWING TITLE**

PLAN, ELEVATION 7.FL3. ROOM 2

**DRAWN BY :**

**CHECKED BY :**

APPROVED \_\_\_\_\_  
DATE \_\_\_\_\_

DRAWING NO.

11

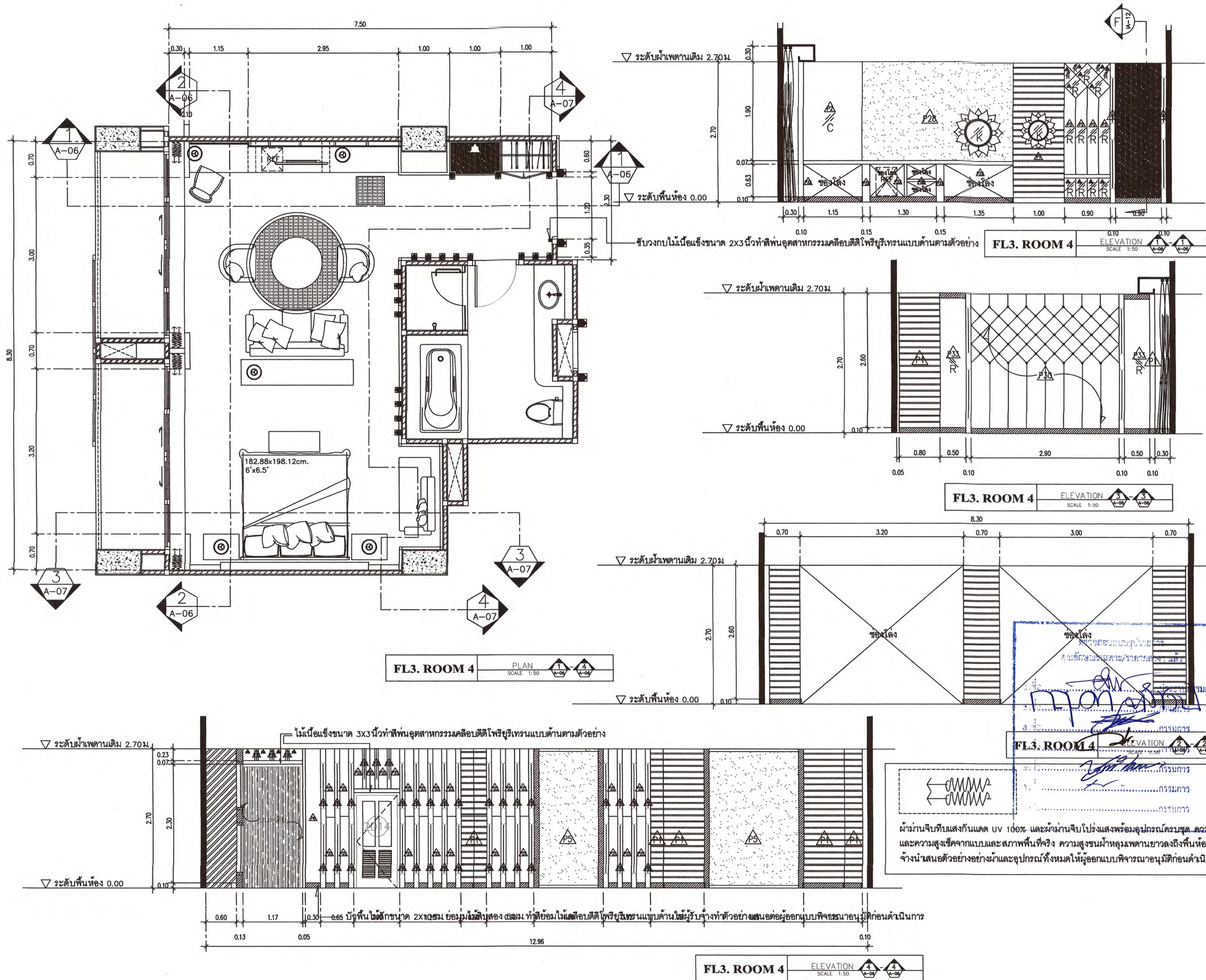
IA-79

[illegible]

--	--	--

\_\_\_\_\_





โครงการ :  
งานก่อสร้างและตกแต่งเพิ่มเติมภายในอาคาร  
ศูนย์ปฏิบัติการโรงเรียนและการท่องเที่ยว  
ต.นาหว้า อ.เมืองเพชรบุรี จ.เพชรบุรี.

สถานที่ตั้ง :  
ตำบลนาหว้า อำเภอเมือง จังหวัดเพชรบุรี  
เจ้าของ :  
มหาวิทยาลัยราชภัฏเพชรบุรี  
ดำเนินการโดย อธิการบดี :

สถาปนิกที่ปรึกษา :  
ผศ.วิเชียร เข้มเงิน ๖-๕๓ ๕๘๑

สถาปนิกภายใน :  
ผู้ช่วยศาสตราจารย์เฉลิมศักดิ์ แก้วเกาะ  
เลขที่ใบอนุญาตวิชาชีพ ส.๕๓.๒๓๖

ผู้ช่วยสถาปนิก :  
อาจารย์จิตรา มีทองคำ  
อาจารย์วิฑูรย์ อนุบาล ๖-๕๓ ๑๗๗๔  
อาจารย์จิตราพร ชัยเสริมวงศ์  
อาจารย์จิตพร ชัยเสริมวงศ์  
อาจารย์วิระพร เทวสินธุ์  
นายสุชาติ เมฆมงคล  
วิศวกรโยธา :

วิศวกรไฟฟ้า :  
อ.อานนท์ พ่วงชิงงาม วพ.๑๐๙๖

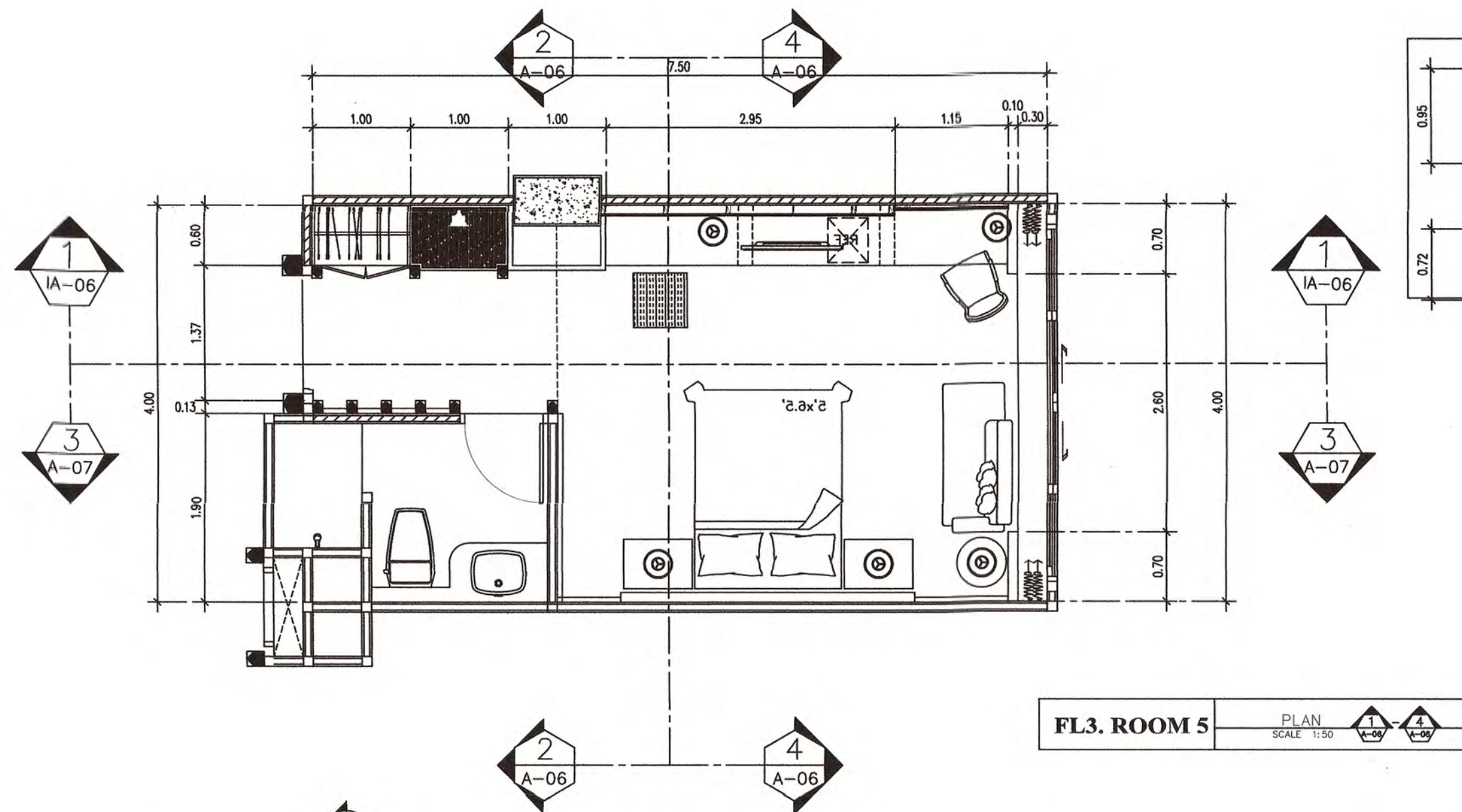
วิศวกรสุขาภิบาล :

REVISION :		
NO.	DATE	DESCRIPTION

DRAWING TITLE  
PLAN, ELEVATION 7.FL3. ROOM 4

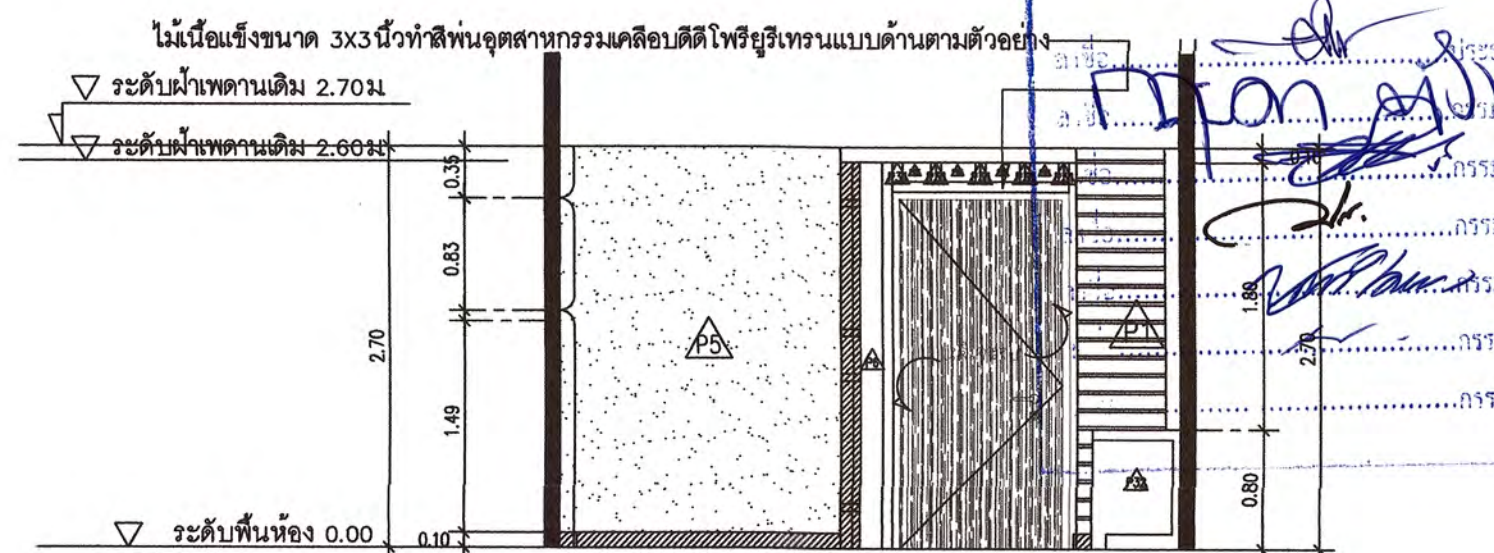
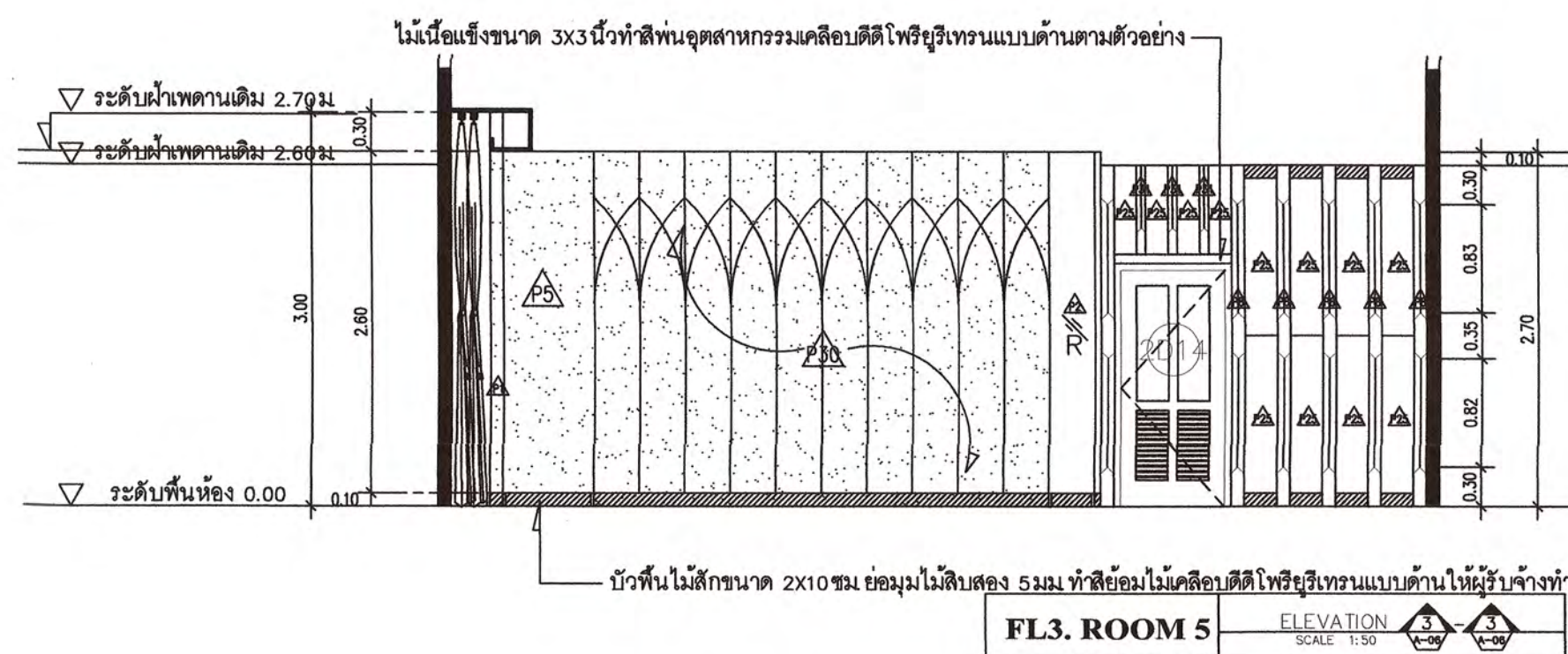
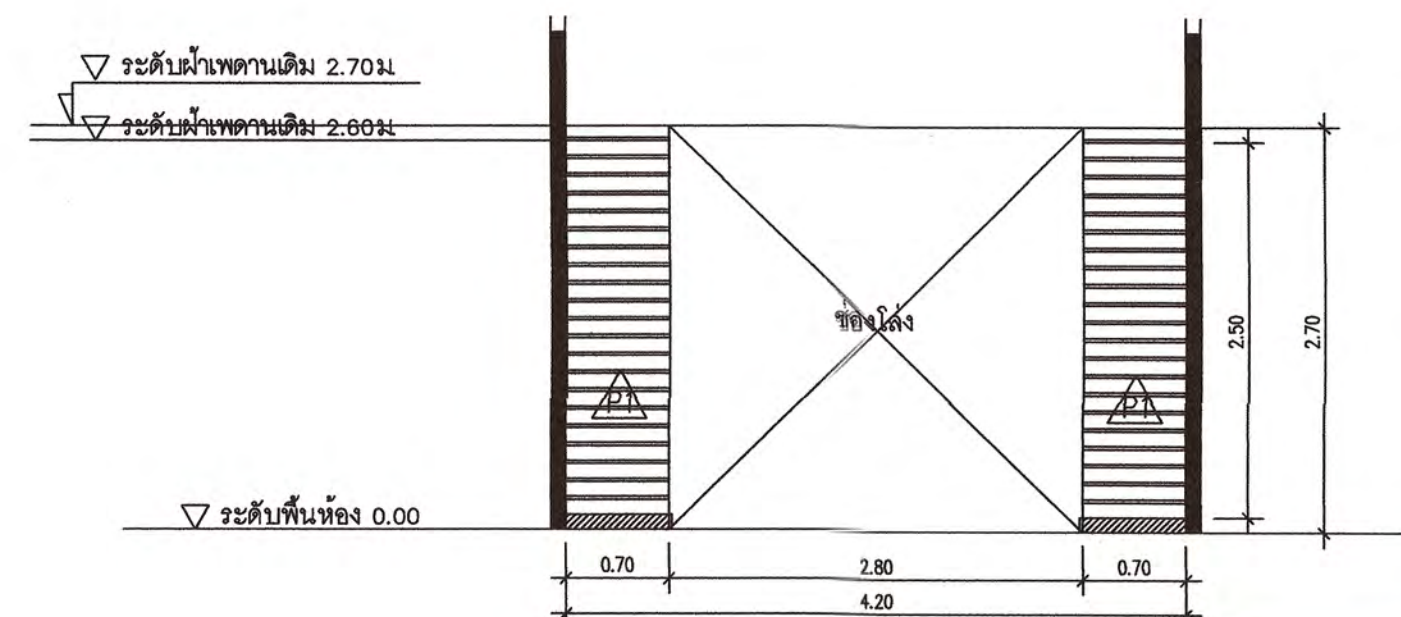

DRAWN BY :  
CHECKED BY :  
APPROVED BY :  
DATE :  
DRAWING NO.  
IA-80





แผ่นลาสวูดหนา 25 มม. ประกอบสองแผ่นหนา 50 มม. ฉลุลาย CNC ตามแบบทำสี  
 ผนังอุตสาหกรรมแบบด้านเลือกสีภายหลัง ตรงกลางกลมกรุด้วยกรุด้วยกระเบื้องเงาใส  
 หนาไม่น้อยกว่า 6 มม. เติมน้ำ 1 นิ้วรอบ กรอบทำสีผนังอุตสาหกรรมเคลือบดีดี  
 ไฟริยูรีเทรนแบบด้าน (ให้ผู้รับจ้างทำตัวอย่างสีเสนอต่อผู้ออกแบบพิจารณาอนุมัติ  
 ก่อนดำเนินการ) ขนาดตามแบบ

ผ่านงานฉาบที่แสงกันแดด UV 100% และผ่านงานฉาบโปรงแสงพร้อมอุปกรณ์ครบชุด ความกว้าง  
 และความสูงเช็คจากแบบและสภาพพื้นที่จริง ความสูงชนฝ้าหลุมเพดานยาวลงถึงพื้นห้องให้ผู้รับ  
 จ้างนำเสนอตัวอย่างอย่างมีค่าและอุปกรณ์ทั้งหมดให้ผู้ประกอบการพิจารณาอนุมัติก่อนดำเนินการ



โครงการ :  
 งานก่อสร้างและตกแต่งเพิ่มเติมภายในอาคาร  
 ศูนย์ปฏิบัติการการโรงแรมและการท่องเที่ยว  
 ถนนวง อ เมืองเพชรบุรี จ.เพชรบุรี.

สถานที่ตั้ง :  
 ตำบลนาบัว อำเภอเมือง จังหวัดเพชรบุรี  
 เจ้าของ :  
 มหาวิทยาลัยราชภัฏเพชรบุรี  
 อนุมัติการโดย อธิการบดี :  
 ผศ.ดร.เสนาะ กลิ่นงาม

สถาปนิกที่ปรึกษา :  
 ผศ.วิเชียร เข้มเงิน ว-สถ 581

สถาปนิกภายใน :  
 ผู้ช่วยศาสตราจารย์เฉลิมศักดิ์ แก้วเกาะ  
 เลขที่ใบอนุญาตวิชาชีพ ส-สน 236

ผู้ช่วยสถาปนิก :

อาจารย์จิตรา มีทองคำ  
 อาจารย์ภัทรวรรณ เอมกมล ว-สถ 17741  
 อาจารย์จิตราพร ชัยเสริมวงศ์  
 อาจารย์ศุภพล อังศุเวศ  
 อาจารย์วิระพร ฤทธิบุ๋ม  
 นายสุชาติ เมฆกมล  
 วิศวกรโยธา :

วิศวกรไฟฟ้า :

วิศวกรสุขาภิบาล :

REVISION :

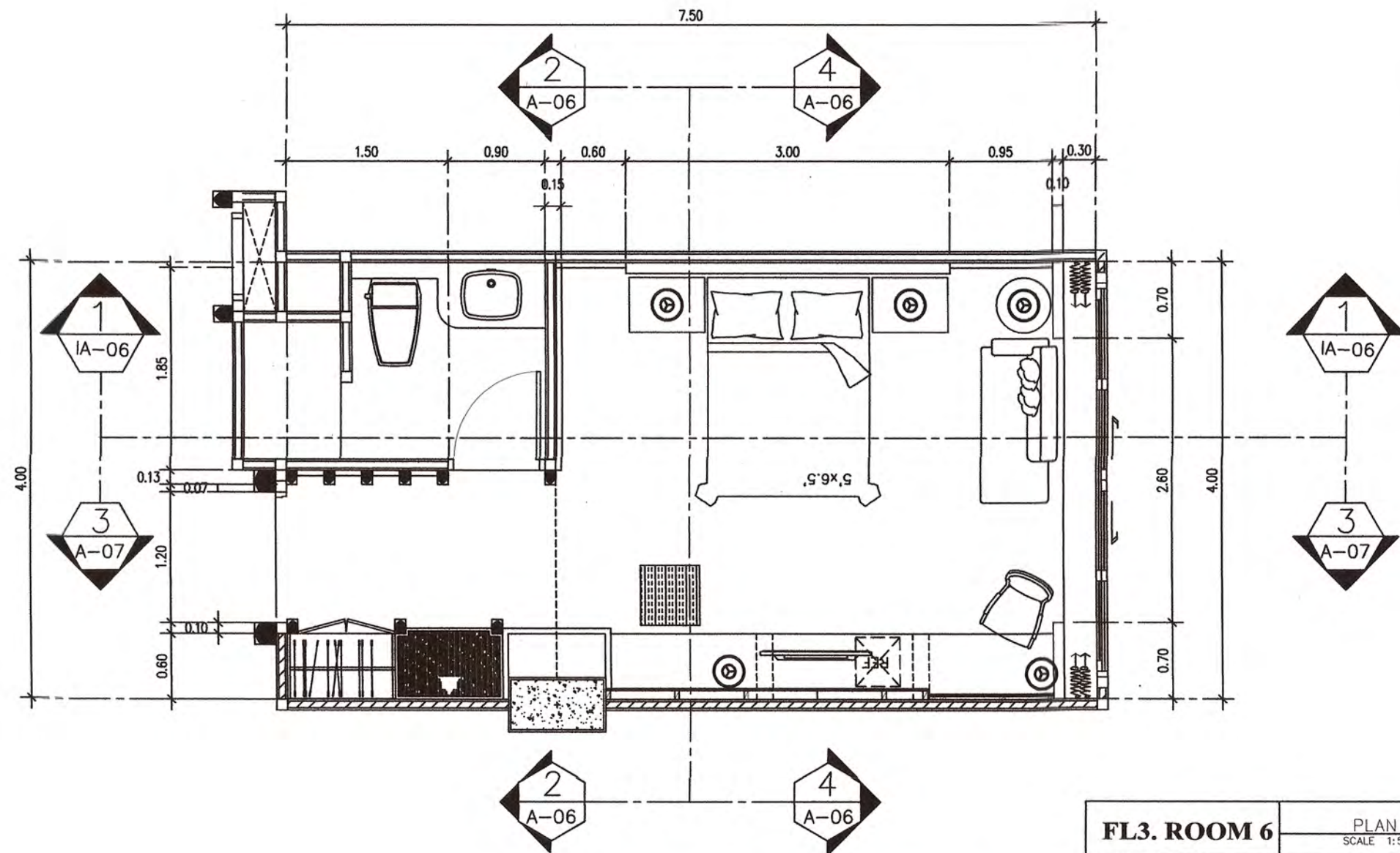
DRAWING TITLE

PLAN, ELEVATION 7.FL3. ROOM 5

DRAWN BY :  
 CHECKED BY :  
 APPROVED BY :  
 DATE :

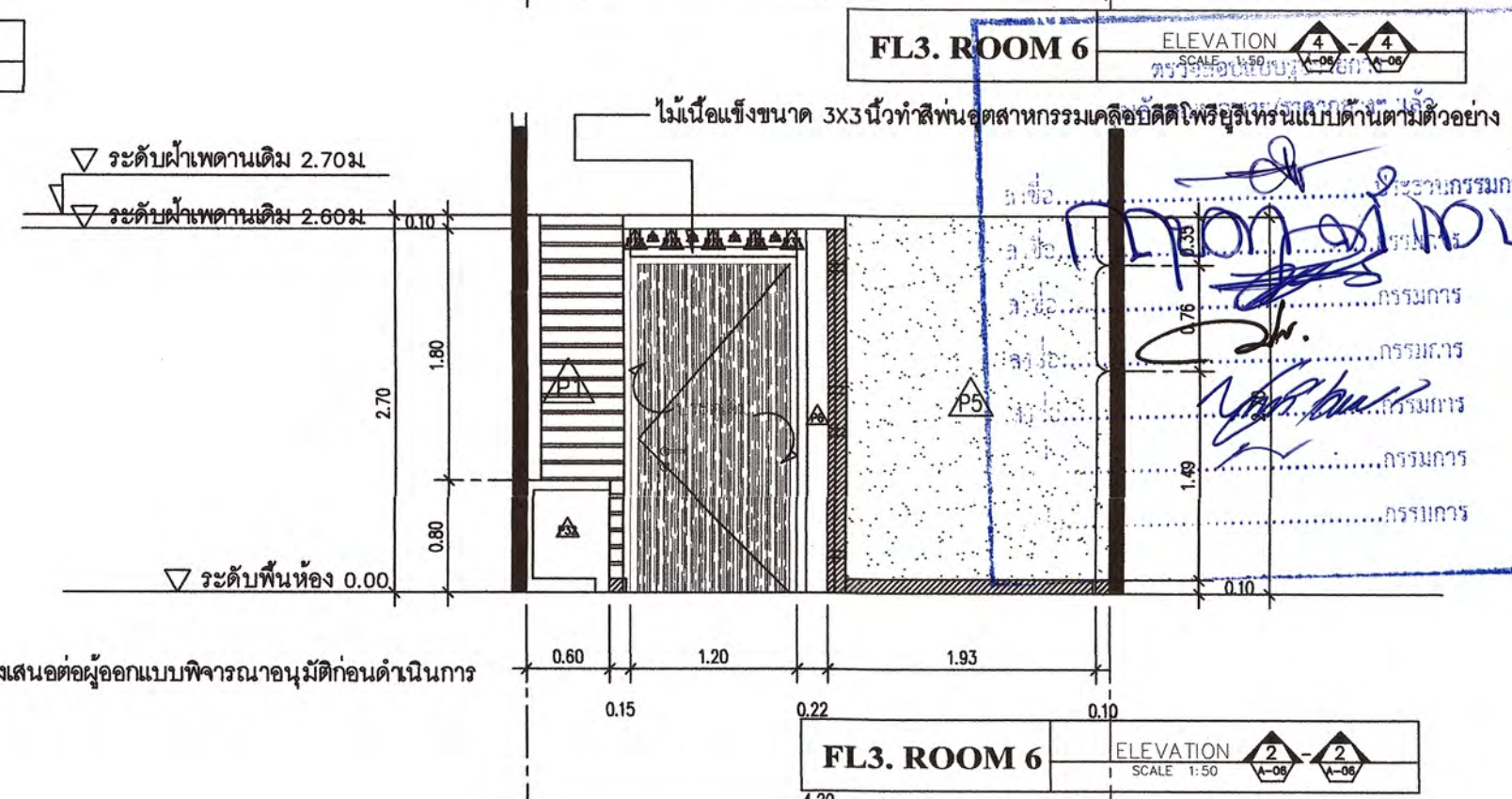
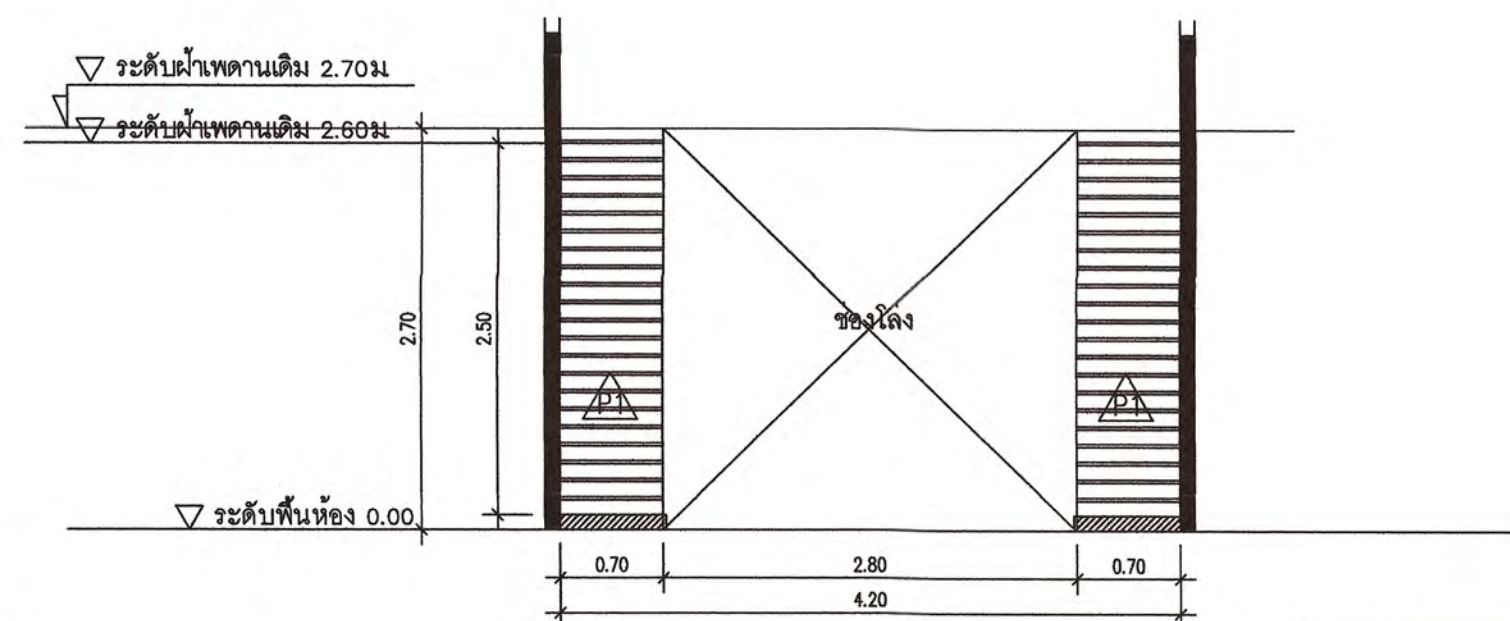
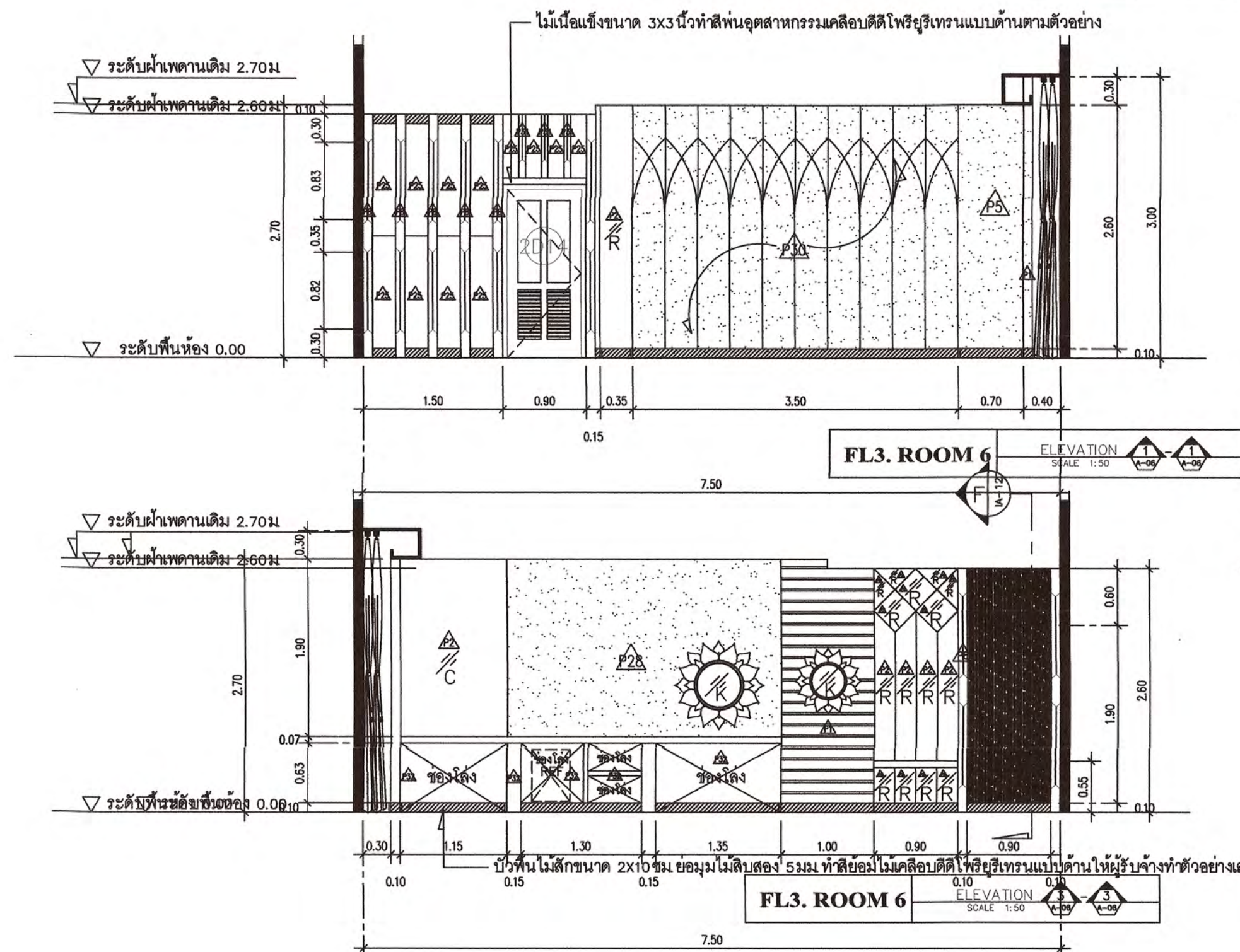
DRAWING NO.  
 IA-81





แผ่นลาสดูหนา 25 มม. ประกอบสองแผ่นหนา 50 มม. ฉลุลาย CNC ตามแบบทำสี  
 ฟันอุตสาหกรรมแบบด้านเลือกสีภายหลัง ตรงกลางกลมกรุด้วยกรุด้วยกระจกเงาใส  
 หนาไม่น้อยกว่า 6 มม. เจียรปัด 1 นิ้วรอบ กรอบทำสีฟันอุตสาหกรรมเคลือบดีดี  
 ไฟริยูรีเทรนแบบด้าน (ให้ผู้รับจ้างทำตัวอย่างสีเสนอต่อผู้ออกแบบพิจารณาอนุมัติ  
 ก่อนดำเนินการ) ขนาดตามแบบ

ผ้าม่านจีบพับแสงกันแดด UV 100% และผ้าม่านจีบโปร่งแสงพร้อมอุปกรณ์ครบชุด ความกว้าง  
 และความสูงชี้จากแบบและสภาพพื้นที่จริง ความสูงชนฝ้าหลุมเพดานยาวลงถึงพื้นห้องให้ผู้รับ  
 จ้างนำเสนอตัวอย่างอย่างผ้าและอุปกรณ์ทั้งหมดให้ผู้ออกแบบพิจารณาอนุมัติก่อนดำเนินการ



โครงการ :  
 งานก่อสร้างและตกแต่งเพิ่มเติมภายในอาคาร  
 ศูนย์ปฏิบัติการการโรงแรมและการท่องเที่ยว  
 ต.นาหว้า อ.เมืองพชรบุรี จ.เพชรบุรี.

สถานที่ตั้ง :  
 ตำบลนาหว้า อำเภอเมือง จังหวัดเพชรบุรี  
 เจ้าของ :  
 มหาวิทยาลัยราชภัฏเพชรบุรี  
 หน่วยงานโดย อธิการบดี:

สถาปนิกที่ปรึกษา :  
 ผศ.วีเชียร เข็มเงิน ๖-๕๓ 581

สถาปนิกภายใน :  
 ผู้ช่วยศาสตราจารย์เฉลิมศักดิ์ แก้วเกาะ  
 เลขที่ใบอนุญาตวิชาชีพ ๙-๙๓.236

ผู้ช่วยสถาปนิก :  
 อาจารย์ชิตรา มีทองคำ  
 อาจารย์วิฑูรย์ งามกุล ๙-๙๓ 17741  
 อาจารย์ชิตราพร ชัยเสริมวงศ์  
 อาจารย์จุฑาพล อังสุเวช  
 อาจารย์วิระพร ฤทธิปัญญ  
 นายชูชาติ เมฆมงคล  
 วิศวกรโยธา :

วิศวกรไฟฟ้า :  
 อ.อานนท์ พงษ์จึงงาม วฟก.1096

วิศวกรสุขาภิบาล :

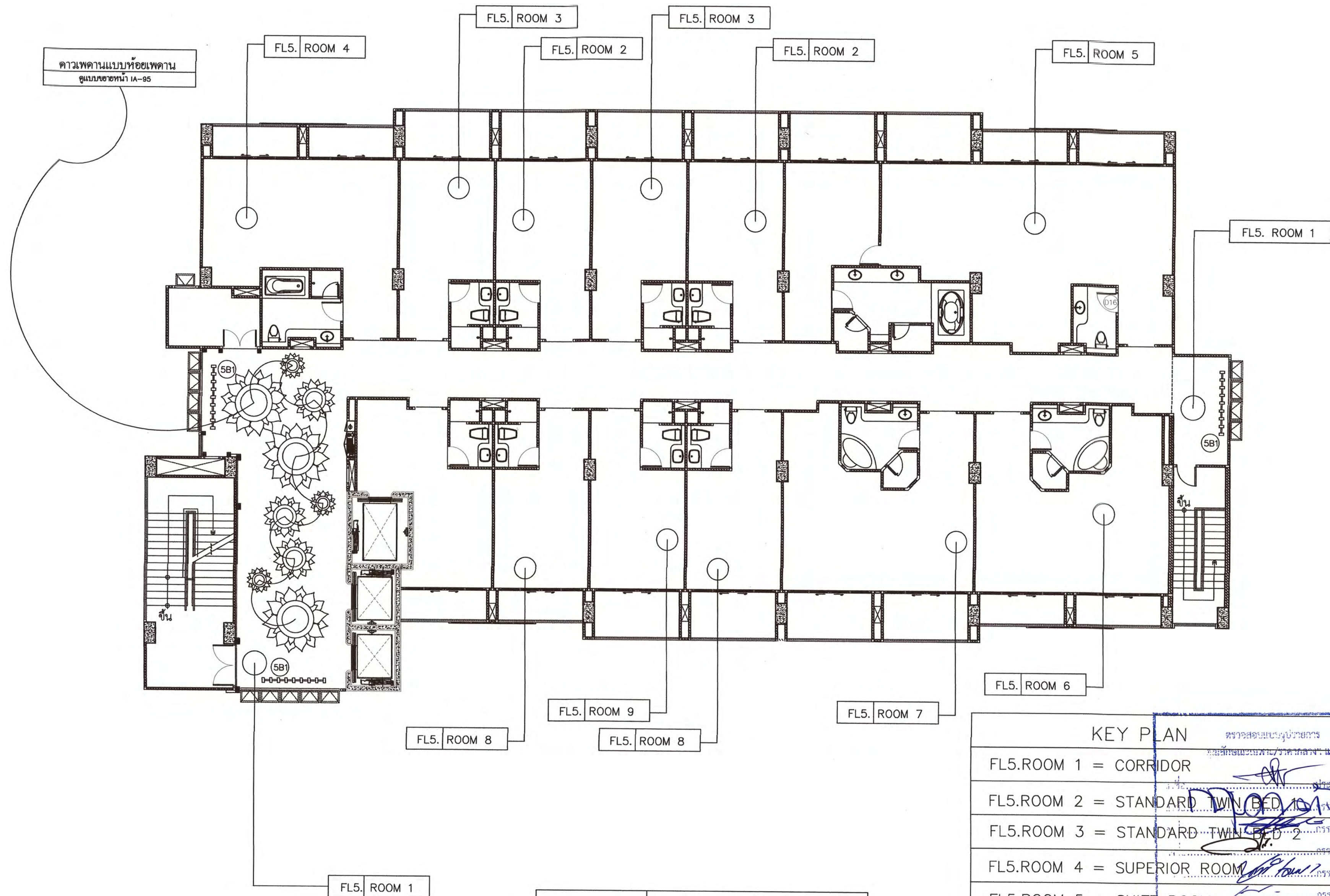
REVISION :		
NO.	DATE	DESCRIPTION

DRAWING TITLE  
 PLAN, ELEVATION 7.FL3. ROOM 6

DRAWN BY :  
 CHECKED BY :  
 APPROVED BY :  
 DATE :

DRAWING NO.  
 IA-82





**FLOOR 5. KEY PLAN**  
SCALE 1:120

แปลนดาวเพดานชั้น 5  
SCALE 1 : 120

KEY PLAN	
FL5.ROOM 1 =	CORRIDOR
FL5.ROOM 2 =	STANDARD TWIN BED 1
FL5.ROOM 3 =	STANDARD TWIN BED 2
FL5.ROOM 4 =	SUPERIOR ROOM
FL5.ROOM 5 =	SUITE ROOM
FL5.ROOM 6 =	DELUXE
FL5.ROOM 7 =	STANDARD DOUBLE BED 1
FL5.ROOM 8 =	STANDARD DOUBLE BED 2



โครงการ :  
งานก่อสร้างและตกแต่งเพิ่มเติมภายในอาคารศูนย์ปฏิบัติการโรงแรมและการท่องเที่ยว  
ต.นาหว้า อ.เมืองเพชรบุรี จ.เพชรบุรี

สถานที่ตั้ง :  
ตำบลนาหว้า อำเภอเมือง จังหวัดเพชรบุรี  
เจ้าของ :  
มหาวิทยาลัยราชภัฏเพชรบุรี  
อำนาจการโดย อธิการบดี:

ผศ.ดร.เสนาะ กลิ่นจาม

สถาปนิกที่ปรึกษา :  
ผศ.วิเชียร เข้มเงิน ๖-๕๓ 581

สถาปนิกภายใน :  
ผู้ช่วยศาสตราจารย์เฉลิมศักดิ์ แก้วเกาะ  
เลขที่ใบอนุญาตวิชาชีพ ส-สน.236

ผู้ช่วยสถาปนิก :  
อาจารย์จิตรา มีทองคำ  
อาจารย์ภัทรวรรณ เหมกมล ๖-๕๓ 17741  
อาจารย์จิตราพร ชัยเสริมวงศ์  
อาจารย์จุฑาพล อังศ์วงษ์  
อาจารย์วิระพร ฤทธิบัวสูง  
นายสุชาติ เมฆกมล

วิศวกรโยธา :

วิศวกรไฟฟ้า :  
อ.อานนท์ พงษ์จางาม วพท.1096

วิศวกรสุขาภิบาล :

REVISION :		
NO.	DATE	DESCRIPTION

DRAWING TITLE  
KEY PLAN, FLOOR 5.

DRAWN BY :  
CHECKED BY :  
APPROVED BY :  
DATE :  
DRAWING NO.  
IA-83





โครงการ :  
งานก่อสร้างและตกแต่งเพิ่มเติมภายในอาคาร  
ศูนย์ปฏิบัติการการโรงแรมและการท่องเที่ยว  
ถนนวัง อ.เมืองเพชรบุรี จ.เพชรบุรี.

สถานที่ตั้ง :  
ตำบลนาทุ่ง อำเภอเมือง จังหวัดเพชรบุรี

เจ้าของ :  
มหาวิทยาลัยราชภัฏเพชรบุรี  
อำนาจการโดย อธิการบดี:

ผศ.ดร.เสนาะ กสิณงาม

สถาปนิกที่ปรึกษา :  
ผศ.วิเชียร เข้มเงิน ว-สถ 581

สถาปนิกภายใน :  
ผู้ช่วยศาสตราจารย์เจสสิกดิ์ แก้วเกาะ  
เลขที่ใบประกอบวิชาชีพ ส-สน.236

ผู้ร่วมสถาปนิก :  
อาจารย์จิตรา มีทองคำ  
อาจารย์ภัทรวรรณ เอมกมล ว-สถ 17741  
อาจารย์จิตราพร ชัยเสริมวงศ์  
อาจารย์จุฑาล อังศุเวช  
อาจารย์วิระพร ฤทธิ์บุตสูง  
นายฐาต เมฆกมล  
วิศวกรโยธา :

วิศวกรไฟฟ้า :  
อ.อานนท์ พ่วงจึงงาม วพท1096

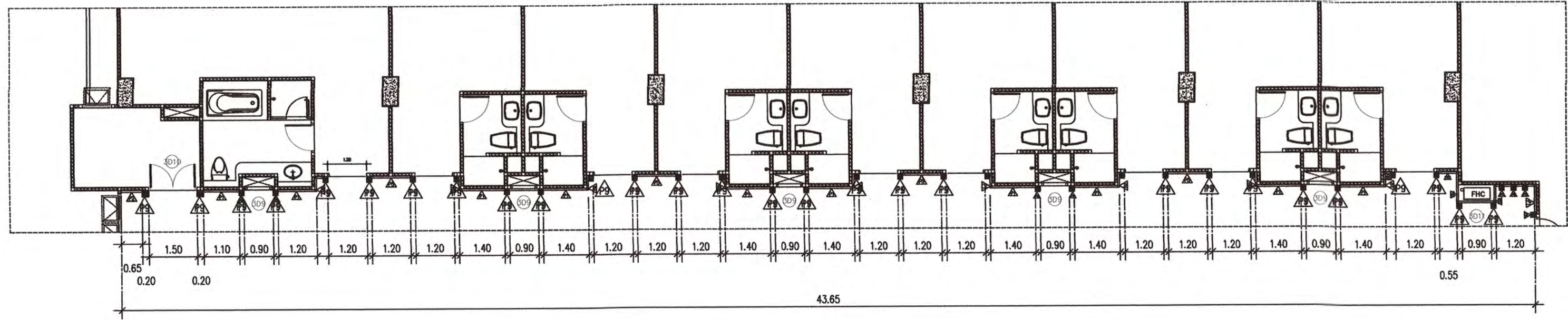
วิศวกรสุขาภิบาล :

REVISION :		
NO.	DATE	DESCRIPTION

DRAWING TITLE

ELEVATION.1-2.ROOM 1. FLOOR 5.

DRAWN BY :  
CHECKED BY :  
APPROVED BY :  
DATE :  
DRAWING NO.  
IA-84



FL5. ROOM 1

PLAN



SCALE 1:50



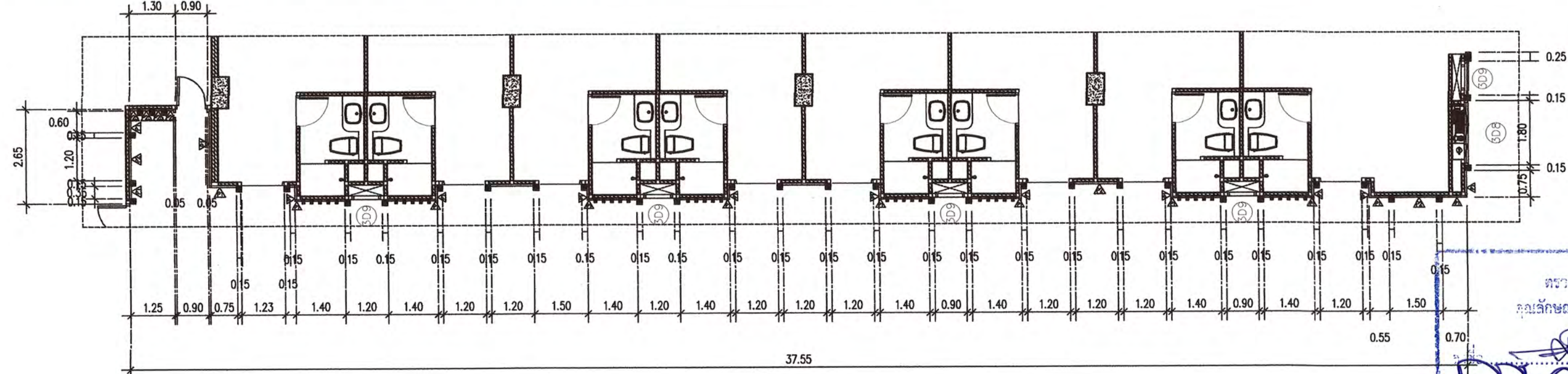
FL5. ROOM 1

ELEVATION

SCALE 1:50



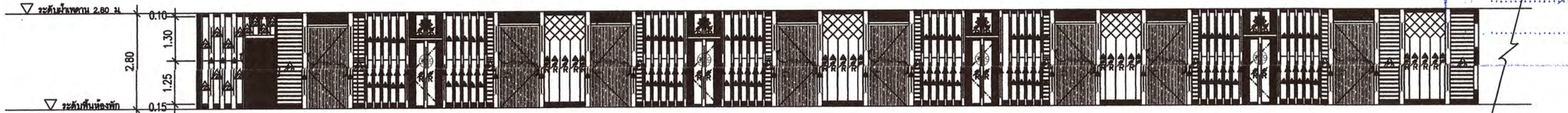
แผ่นลาสวูดหนา 25มม. ประกอบสองแผ่นหนา 50มม. ฉลุลาย CNC ตามแบบทำสีพื้นอุตสาหกรรมแบบด้าน  
ขนาดตามแบบ (ให้ผู้รับจ้างทำแบบขยายและทำตัวอย่างสีเสนอต่อผู้ออกแบบพิจารณาอนุมัติก่อนดำเนินการ)



FL5. ROOM 1

PLAN


SCALE 1:50



FL5. ROOM 1

ELEVATION

SCALE 1:50



แผ่นลาสวูดหนา 25มม. ประกอบสองแผ่นหนา 50มม. ฉลุลาย CNC ตามแบบทำสีพื้นอุตสาหกรรมแบบด้าน  
ขนาดตามแบบ (ให้ผู้รับจ้างทำแบบขยายและทำตัวอย่างสีเสนอต่อผู้ออกแบบพิจารณาอนุมัติก่อนดำเนินการ)





โครงการ :  
งานก่อสร้างและตกแต่งเพิ่มเติมภายในอาคาร  
ศูนย์ปฏิบัติการการโรงแรมและการท่องเที่ยว  
ต.นาหว้า อ.เมืองเพชรบุรี จ.เพชรบุรี.

สถานที่ตั้ง :  
ต.นาหว้า อ.เมือง จ.เพชรบุรี  
เจ้าของ :  
มหาวิทยาลัยราชภัฏเพชรบุรี  
อำนาจการโดย อธิการบดี :  
ผศ.ดร.เสนาะ กลิ่นงาม

สถาปนิกที่ปรึกษา :  
ผศ.วิเชียร เข็มเงิน ว-สถ. 581

สถาปนิกภายใน :  
ผู้ช่วยศาสตราจารย์เฉลิมศักดิ์ แก้วมา  
เลขที่ใบอนุญาตวิชาชีพ ส-สถ. 236

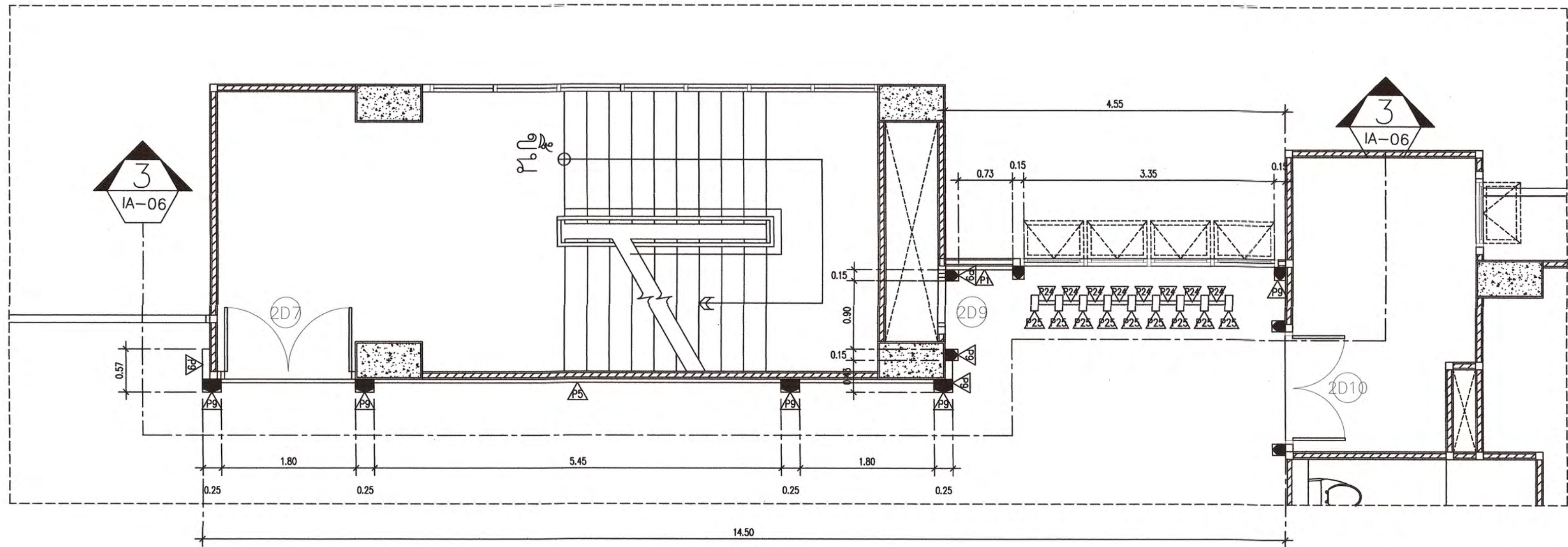
ผู้ช่วยสถาปนิก :  
อาจารย์ศิตรา มีทองคำ  
อาจารย์ภัทรวรรณ เหมกมล ว-สถ. 17741  
อาจารย์ศิตราพร ชัยเสริมวงศ์  
อาจารย์จุฑาพร อังคกุล  
อาจารย์วิระพร ฤทธิบุษ  
นายชูชาติ เมฆกมล  
วิศวกรโยธา :

วิศวกรไฟฟ้า :  
อ.อานนท์ พ่วงสิงงาม วฟก.1096

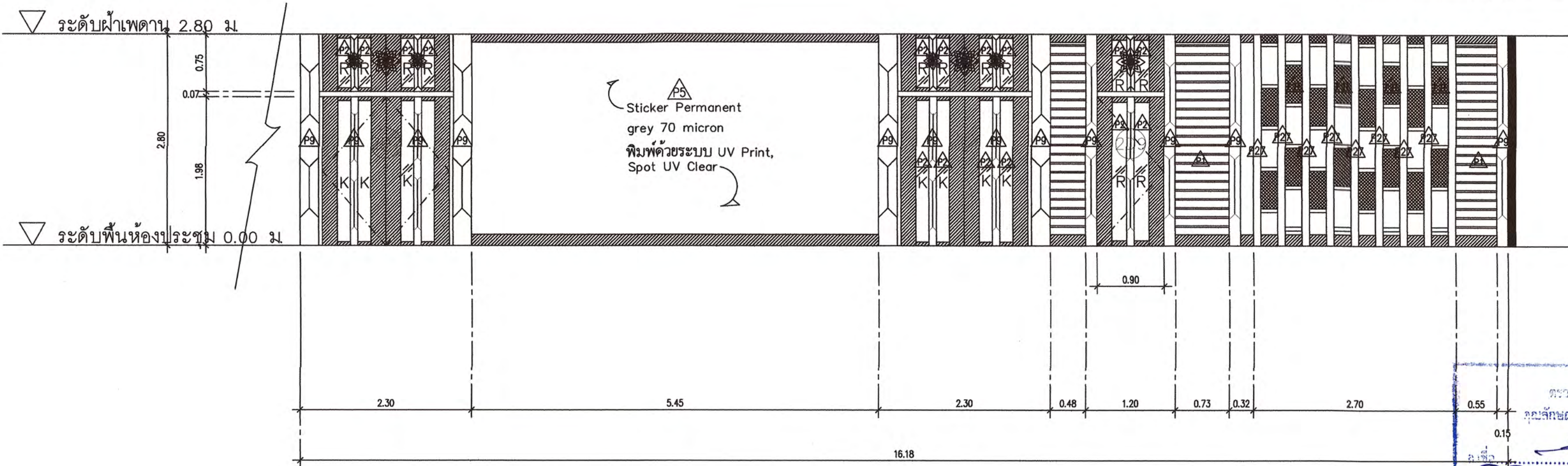
วิศวกรสุขาภิบาล :

REVISION :  
NO. DATE DESCRIPTION  
DRAWING TITLE  
ELEVATION 3.FL5. ROOM 1

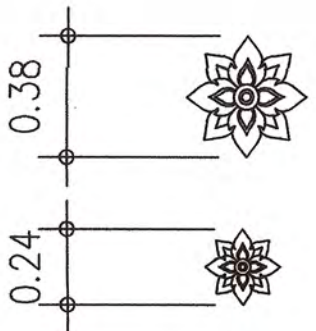
DRAWN BY :  
CHECKED BY :  
APPROVED BY :  
DATE :  
DRAWING NO.  
IA-85



FL5. ROOM 1  
PLAN  
SCALE 1:50



FL5. ROOM 1  
ELEVATION  
SCALE 1:50



แผ่นลวดลาย 25 มม. ประกอบสองแผ่นหนา 50 มม. ฉลุด้วย CNC ตามแบบทำสีพื้นอุตสาหกรรมเคลือบดีดีไฟริยูรีเทรนแบบด้าน  
ขนาดตามแบบ (ให้ผู้รับจ้างทำแบบขยายและทำตัวอย่างสีเสนอต่อผู้ออกแบบพิจารณาอนุมัติก่อนดำเนินการ)





โครงการ :  
งานก่อสร้างและตกแต่งเพิ่มเติมภายในอาคาร  
ศูนย์ปฏิบัติการการโรงแรมและการท่องเที่ยว  
ต.นาหว้า อ.เมืองเพชรบุรี จ.เพชรบุรี.

สถานที่ตั้ง :  
ตำบลนาหว้า อำเภอเมือง จังหวัดเพชรบุรี  
เจ้าของ :  
มหาวิทยาลัยราชภัฏเพชรบุรี  
อำนวยการโดย อธิการบดี:

ผศ.ดร.เสนาะ กสิณงาม

สถาปนิกที่ปรึกษา :  
ผศ.วิเชียร เข็มเงิน ว-สถ 581

สถาปนิกภายใน :  
ผู้ช่วยศาสตราจารย์เฉลิมศักดิ์ แก้วมา  
เลขที่ใบอนุญาตวิชาชีพ ส-สน.236

ผู้ช่วยสถาปนิก :

อาจารย์จิตรา มีทองคำ  
อาจารย์ภัทรวรรณ เอมกมล ว-สถ 17741  
อาจารย์จิตราพร ชัยเสริมวงศ์  
อาจารย์จุฑาพร ชัยสุวรรณ  
อาจารย์วิระพร เทวธิ์บุ่ง  
นายสุชาติ เมฆกมล  
วิศวกรโยธา :

วิศวกรไฟฟ้า :

อ.อานนท์ พ่วงชิงงาม วฟท.1096

วิศวกรสุขาภิบาล :

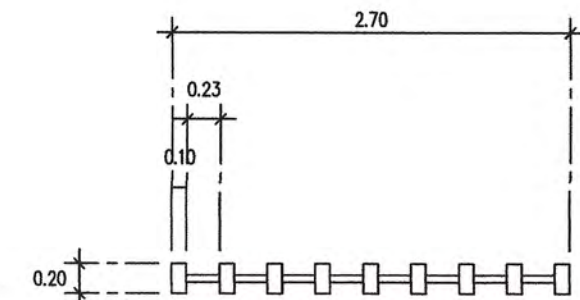
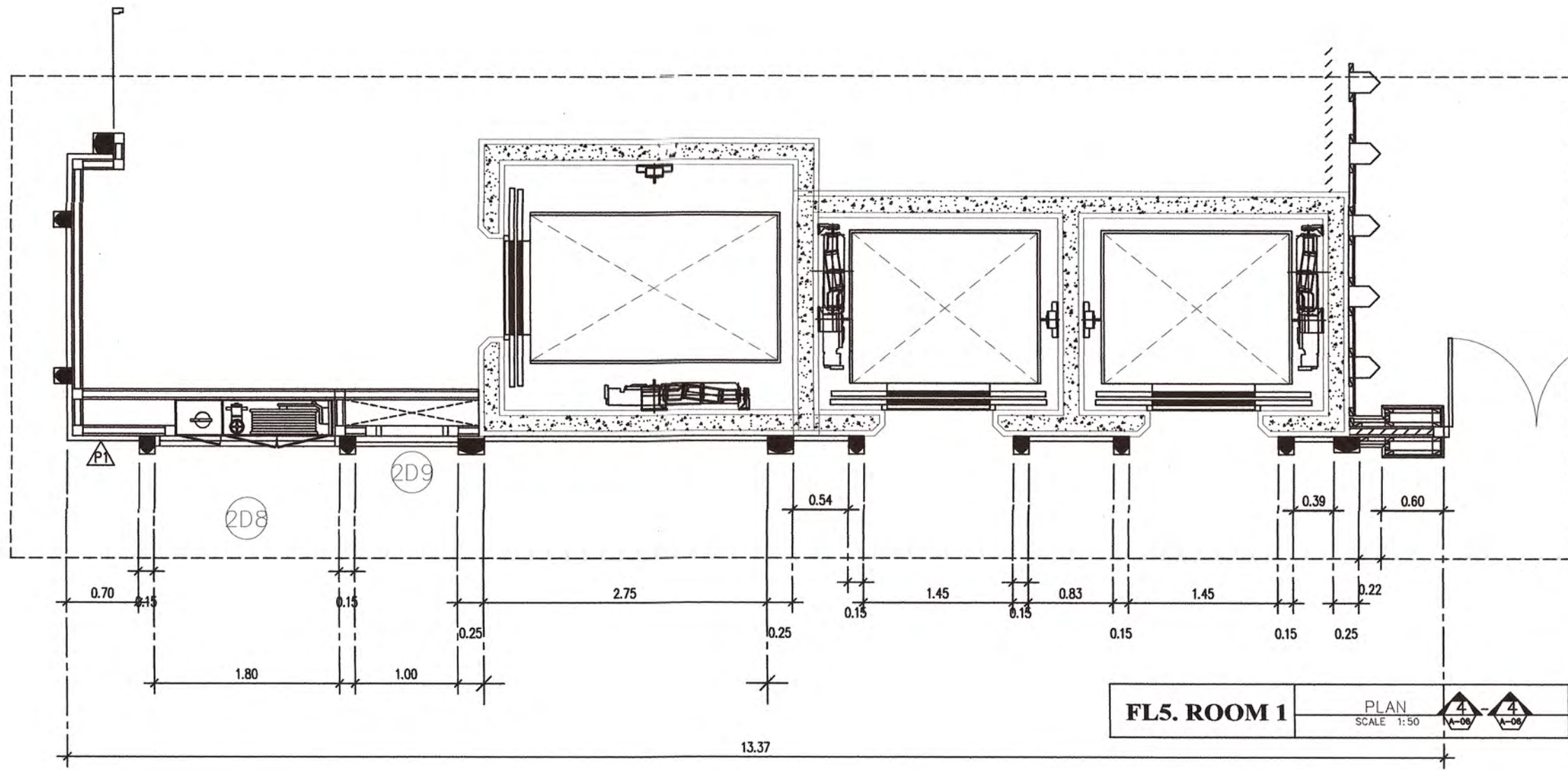
REVISION :

NO.	DATE	DESCRIPTION

DRAWING TITLE

ELEVATION 4.FL5. ROOM 1

DRAWN BY :  
CHECKED BY :  
APPROVED BY :  
DATE :  
DRAWING NO.  
IA-86



FL5. ROOM 1

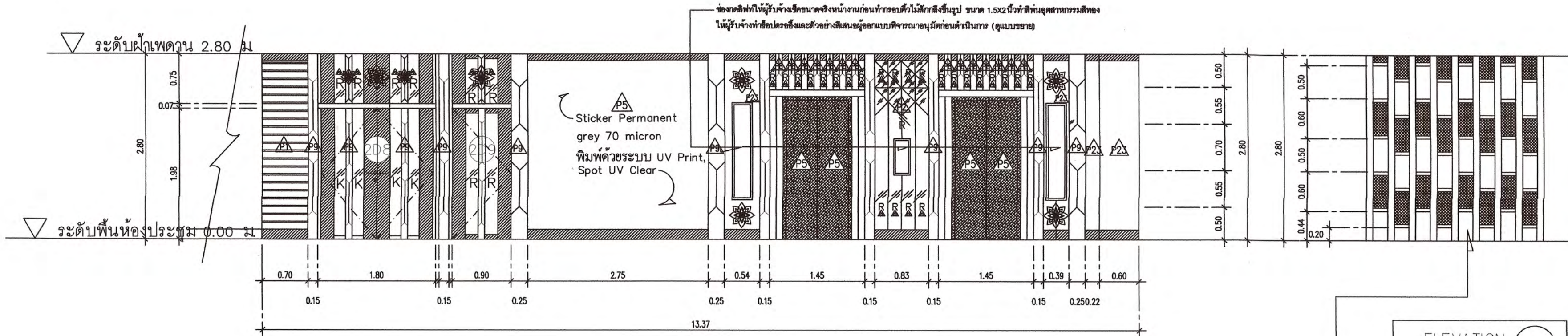
PLAN

SCALE 1:50

PLAN

SCALE 1:50

4B1



FL5. ROOM 1

ELEVATION

SCALE 1:50

ELEVATION

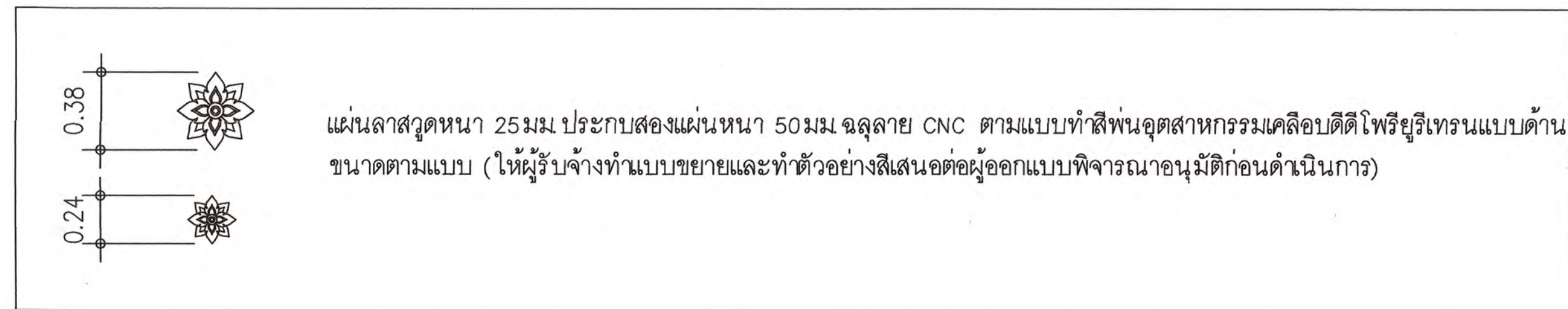
SCALE 1:50

4B1

4B1

กรอบไม้เนื้อแข็ง 2x2 นิ้ว เสาช่อง 2 ซม. ฝังแผ่นพลาสติก 20 มม. ทำลายลาย CNC ลายไทยตามแบบ  
กำหนดรูปแบบภายหลัง ทำสีพื้นอุตสาหกรรมชนิดด้านตามตัวอย่างเลือกสีภายหลัง  
เสาเหลี่ยม 10x20 ซม. โครงคร่าวภายในเหล็กกล่องกลัดในขนาด 1x2 นิ้วหนา 2.3 มม. 50 ซม. กรุด้วย  
ไม้ขัดยางหนาไม่น้อยกว่า 19 มม. ปิดทับด้วยไม้เนื้อแข็งขนาด 1x2 นิ้วหนา 2.3 มม. 50 ซม. กรุด้วย  
ไม้เนื้อแข็ง 1x2 นิ้วหนา 2.3 มม. 50 ซม. กรุด้วยไม้เนื้อแข็ง 1x2 นิ้วหนา 2.3 มม. 50 ซม. กรุด้วย  
ไม้เนื้อแข็ง 1x2 นิ้วหนา 2.3 มม. 50 ซม. กรุด้วยไม้เนื้อแข็ง 1x2 นิ้วหนา 2.3 มม. 50 ซม. กรุด้วย

Form for drawing title and revision, including fields for drawing title, revision, and drawing number.



แผ่นพลาสติกหนา 25 มม. ประกอบสองแผ่นหนา 50 มม. ฉลุลาย CNC ตามแบบทำสีพื้นอุตสาหกรรมเคลือบดีดีไฟริยูรีเทรนแบบด้าน  
ขนาดตามแบบ (ให้ผู้รับจ้างทำแบบขยายและทำตัวอย่างสีเสนอต่อผู้ออกแบบพิจารณาอนุมัติก่อนดำเนินการ)





โครงการ :

งานก่อสร้างและตกแต่งเพิ่มเติมภายในอาคาร  
ศูนย์ปฏิบัติการการโรงแรมและการท่องเที่ยว  
ต.นาหว้า อ.เมืองเพชรบุรี จ.เพชรบุรี.

สถานที่ตั้ง :

ตำบลนาหว้า อำเภอเมือง จังหวัดเพชรบุรี

เจ้าของ :

มหาวิทยาลัยราชภัฏเพชรบุรี

อำนาจการโดย อธิการบดี :

ผศ.ดร.เสนาะ กสิณงาม

สถาปนิกที่ปรึกษา :

ผศ.วิเชียร เข็มเงิน ๖-๕๓ 581

สถาปนิกภายใน :

ผู้ช่วยศาสตราจารย์เฉลิมศักดิ์ แก้วเกาะ  
เลขที่ใบอนุญาตวิชาชีพ ส-๓๓236

ผู้ช่วยสถาปนิก :

อาจารย์จิตรภา มีทองคำ  
อาจารย์ภัทรวรรณ เหมกมล ๖-๕๓ 17741  
อาจารย์จิตราพร ชัยเสริมวงศ์  
อาจารย์จุฑาพล อังศุเวช  
อาจารย์วิระพร ฤทธิบัวสูง  
นายชูชาติ เหมกมล  
วิศวกรโยธา :

วิศวกรไฟฟ้า :

อ.อานนท์ พงษ์ชิงงาม วท.1096

วิศวกรสุขาภิบาล :

REVISION :

NO.	DATE	DESCRIPTION

DRAWING TITLE

ELEVATION 7.FL5. ROOM 1

DRAWN BY :

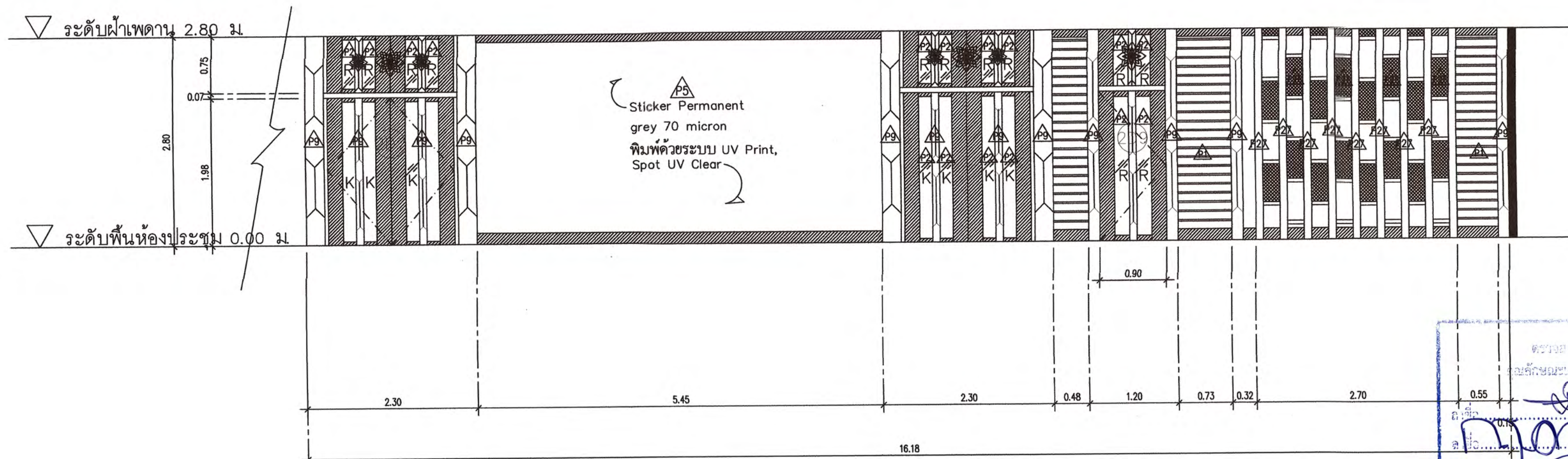
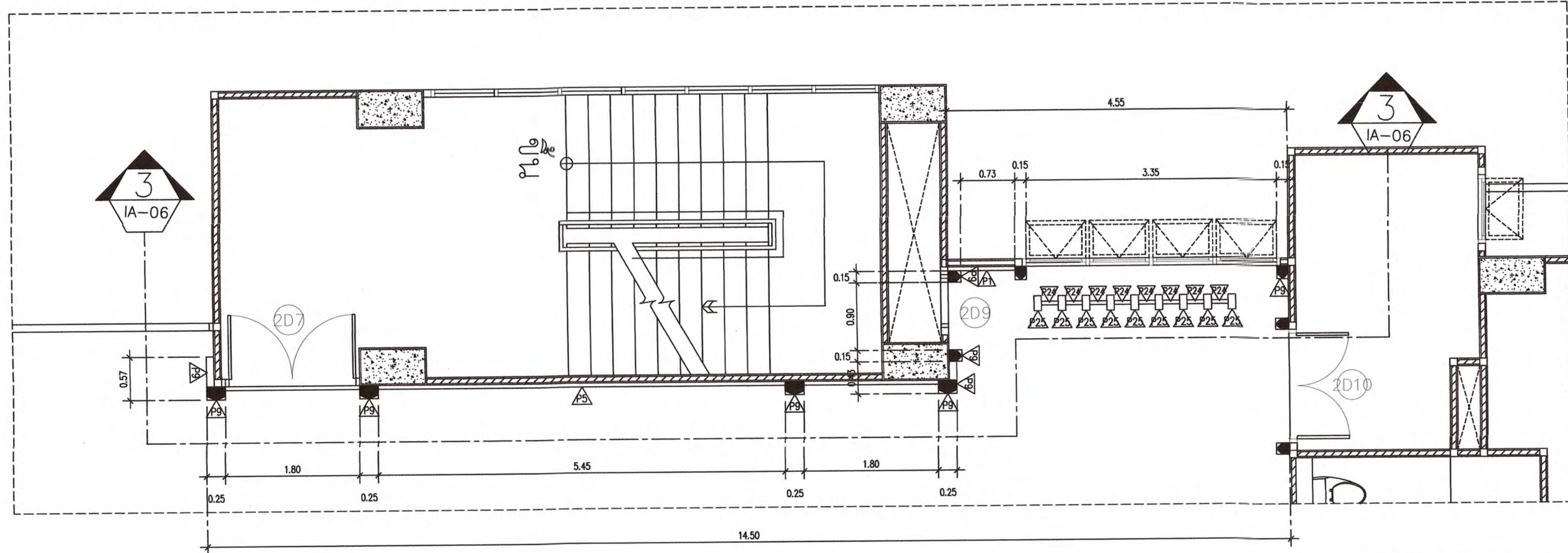
CHECKED BY :

APPROVED BY :

DATE :

DRAWING NO.

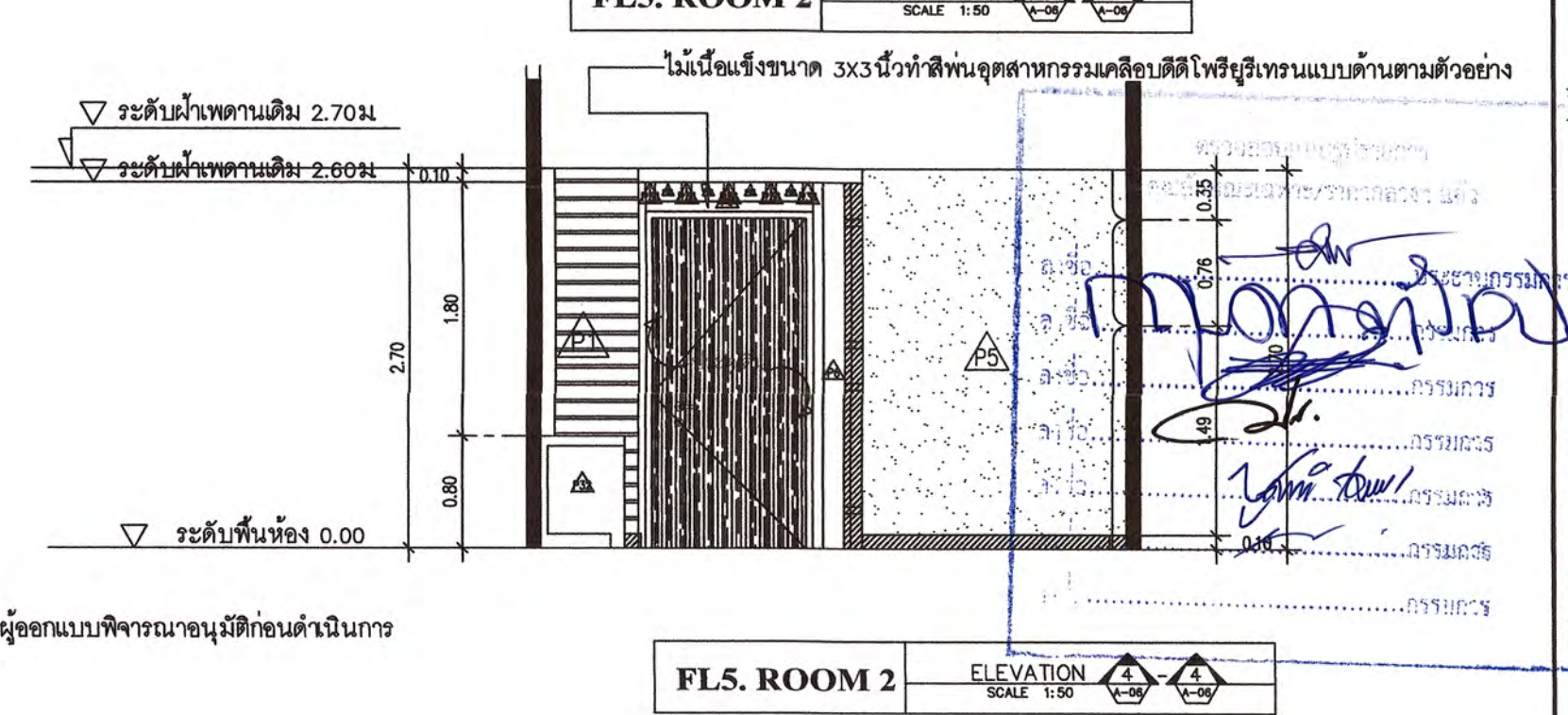

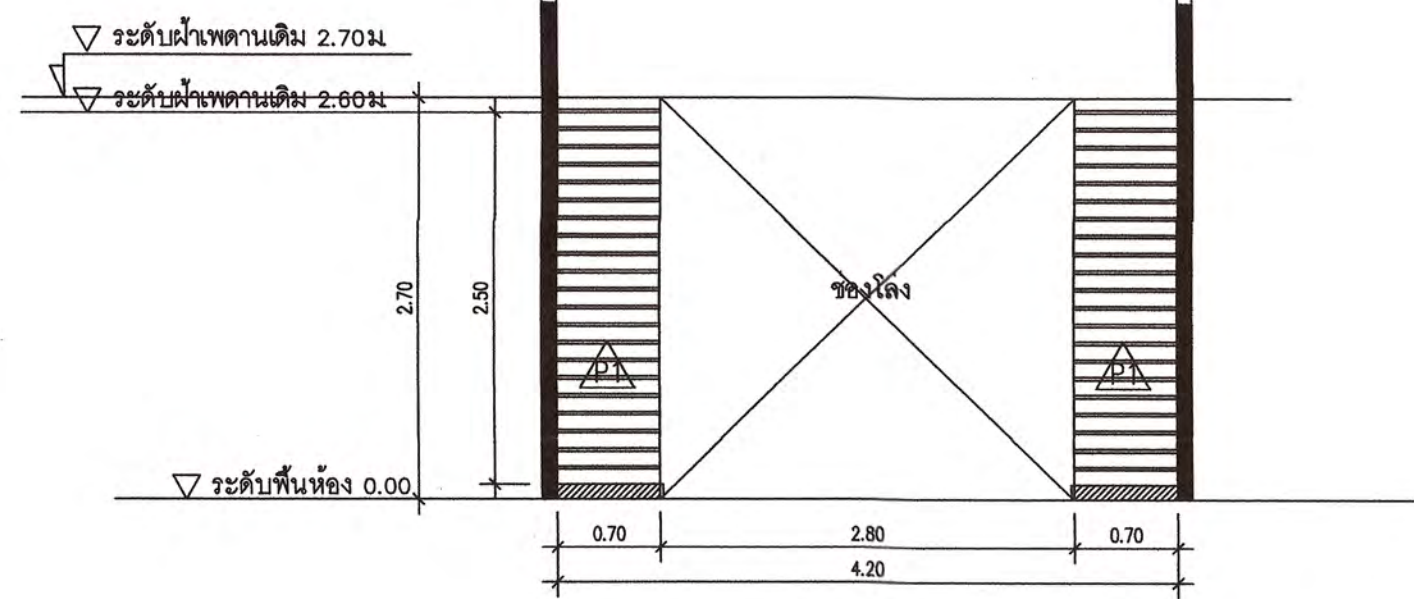
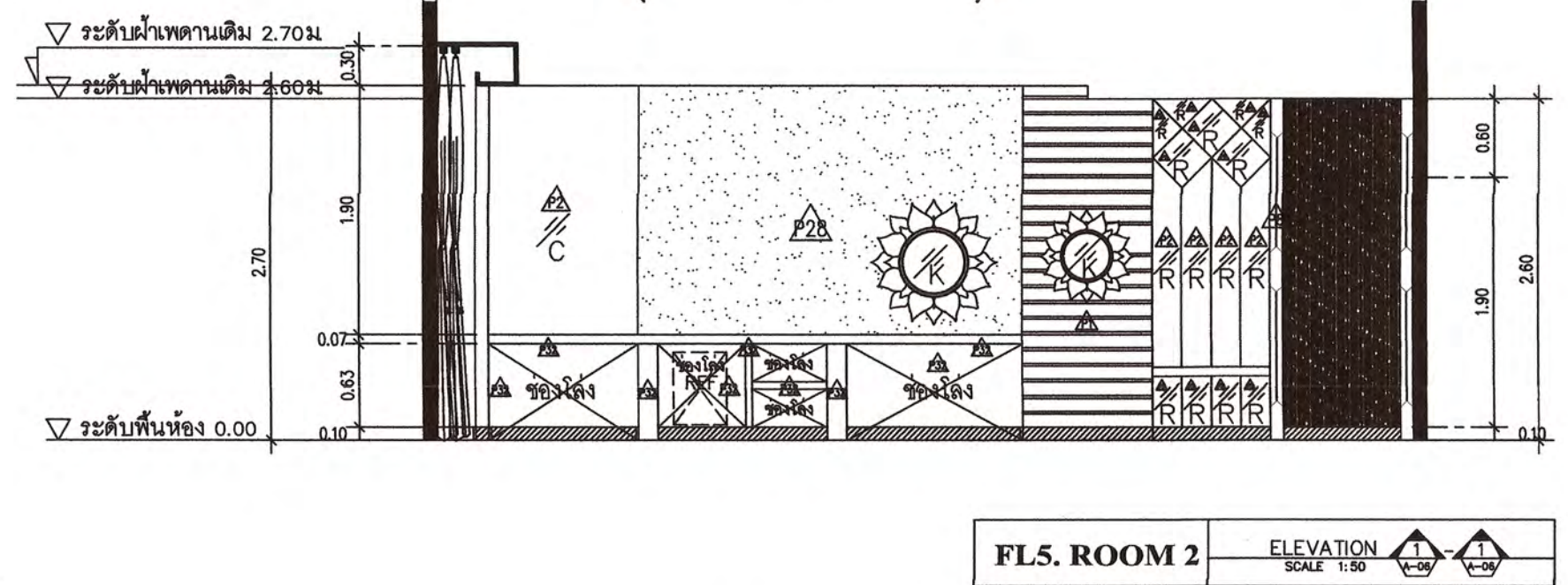
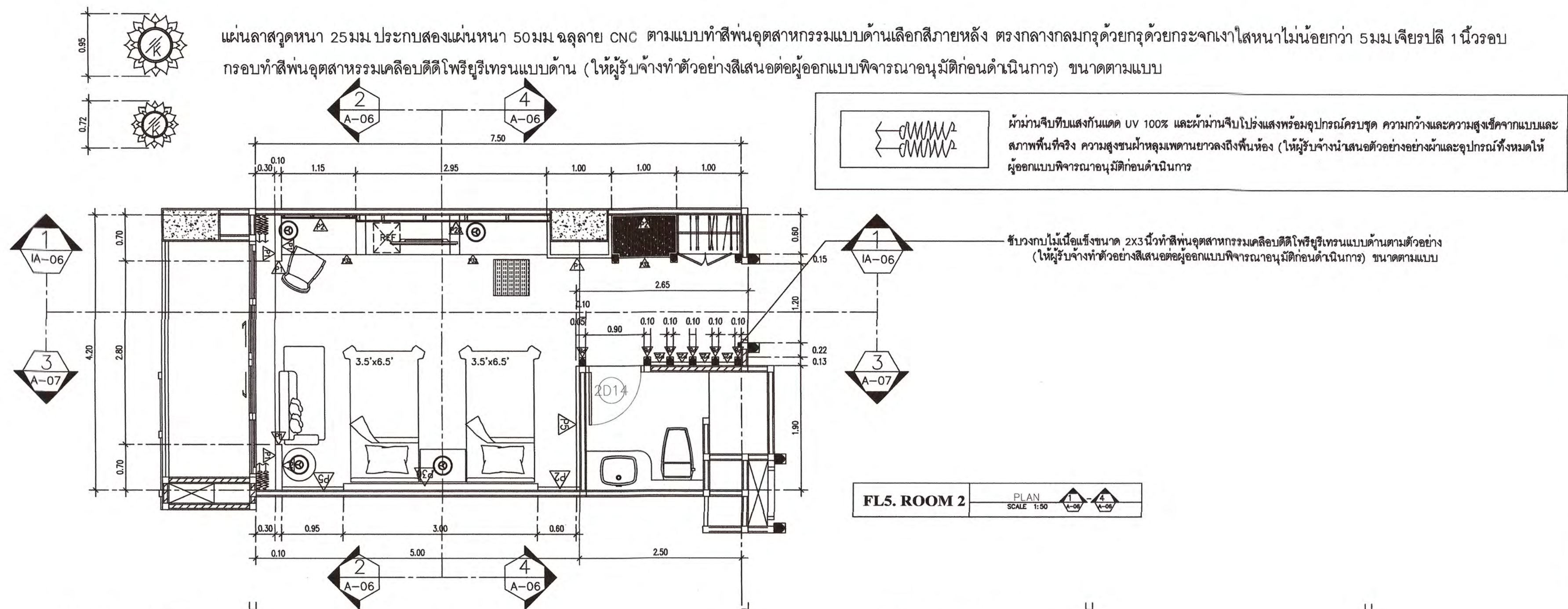
IA-87




FL5. ROOM 1

ELEVATION SCALE 1:50







โครงการ :  
งานก่อสร้างและตกแต่งเพิ่มเติมภายในอาคารศูนย์ปฏิบัติการโรงเรียนและการท่องเที่ยว ด.นาเวียง อ.เมืองเพชรบุรี จ.เพชรบุรี.

สถานที่ตั้ง :  
ตำบลนาเวียง อำเภอเมือง จังหวัดเพชรบุรี

เจ้าของ :  
มหาวิทยาลัยราชภัฏเพชรบุรี

อำนาจการโดย อธิการบดี :

ผศ.ดร.เสนาะ กลิ่นงาม

สถาปนิกที่ปรึกษา :

ผศ.วิเชียร เข้มเงิน ๖-สถ 581

สถาปนิกภายใน :

ผู้ช่วยศาสตราจารย์เจสสิกัต แก้วเกาะ  
เลขที่ใบอนุญาตวิชาชีพ ส-สน.236

ผู้ช่วยสถาปนิก :

อาจารย์ศศิธร มีทองคำ  
อาจารย์ภัทรวรรณ เอมภมล ๗-สถ 17741  
อาจารย์ศศิธร ชัยเสริมวงศ์  
อาจารย์จุฑาพร ชัยสุขเวช  
อาจารย์วิระพร เทพธิ์บำรุง  
นายชูชาติ เมฆกมล

วิศวกรโยธา :


วิศวกรไฟฟ้า :

อ.อานนท์ พ่วงชิงงาม วพท.1096

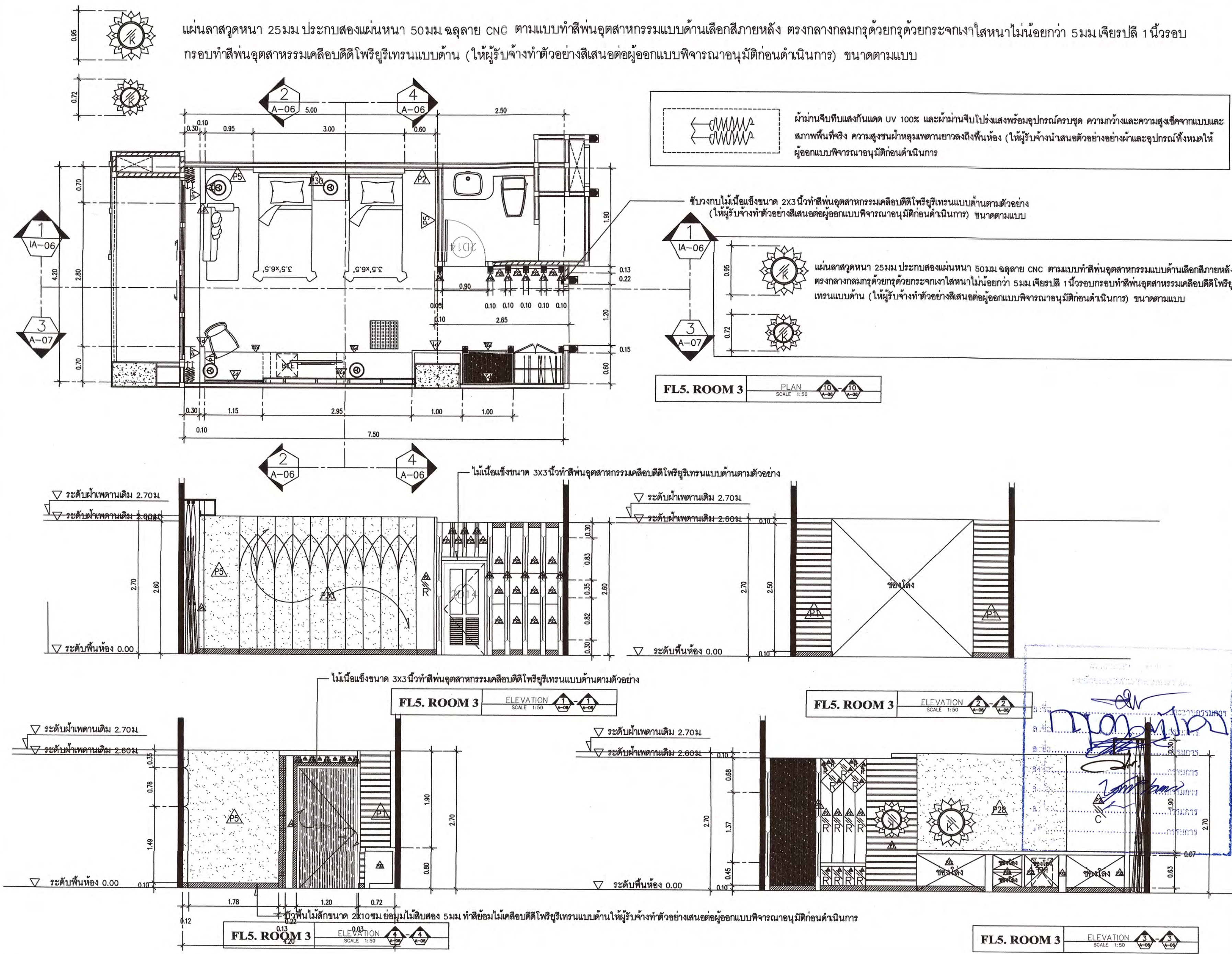
วิศวกรสุขาภิบาล :


REVISION :		
NO.	DATE	DESCRIPTION

DRAWING TITLE  
PLAN,ELEVATION .FL5. ROOM 2

DRAWN BY :		DRAWING NO. <b>IA-88</b>
CHECKED BY :		
APPROVED BY :		
DATE :		







โครงการ :

งานก่อสร้างและตกแต่งเพิ่มเติมภายในอาคารศูนย์ปฏิบัติการการโรงแรมและการท่องเที่ยว ต.นาหว้า อ.เมืองเพชรบุรี จ.เพชรบุรี.

สถานที่ตั้ง :

ตำบลนาหว้า อำเภอเมือง จังหวัดเพชรบุรี

เจ้าของ :

มหาวิทยาลัยราชภัฏเพชรบุรี

อำนาจการโดย อธิการบดี :

ผศ.ดร.เสนาะ กลิ่นงาม

สถาปนิกที่ปรึกษา :

ผศ.วิเชียร เข้มเงิน ว-สถ 581

สถาปนิกภายใน :

ผู้ช่วยศาสตราจารย์เฉลิมศักดิ์ แก้วเกาะ

เลขที่ใบประกอบวิชาชีพ ส-สน.236

ผู้ช่วยสถาปนิก :

อาจารย์จิตรา มีทองคำ

อาจารย์ภัทรวรรณ เหมกมล ว-สถ 17741

อาจารย์จิตราพร ชัยเสริมวงศ์

อาจารย์จุฑาทิพย์ อังคเวศ

อาจารย์วิระพร ฤทธิบุษย์

นายชูชาติ เมฆกมล

วิศวกรโยธา :

วิศวกรไฟฟ้า :

อ.อานนท์ พ่วงชิงงาม วพท.1096

วิศวกรสุขาภิบาล :

REVISION :

NO.	DATE	DESCRIPTION


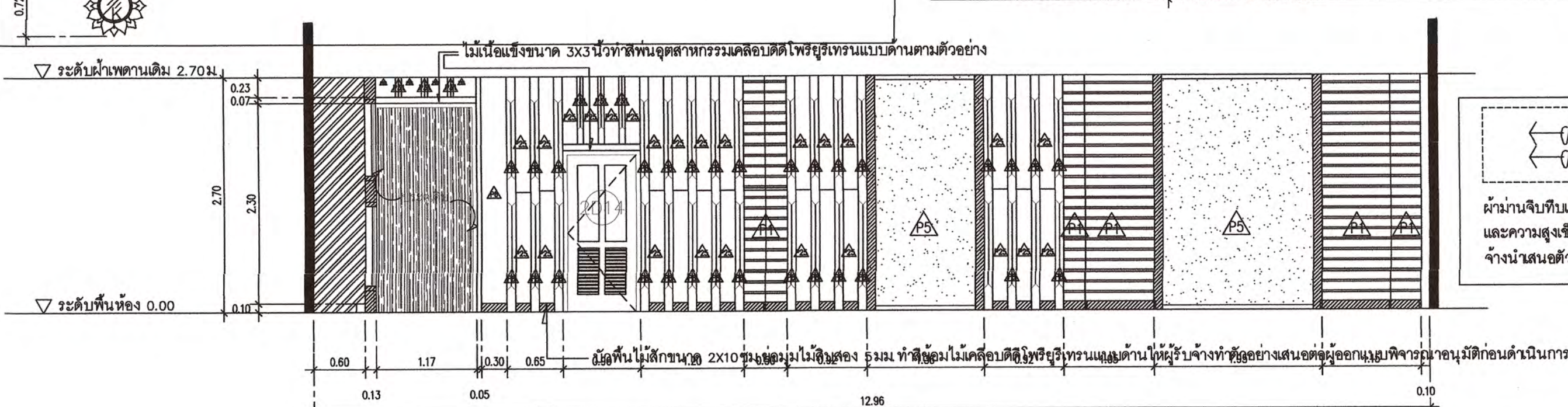
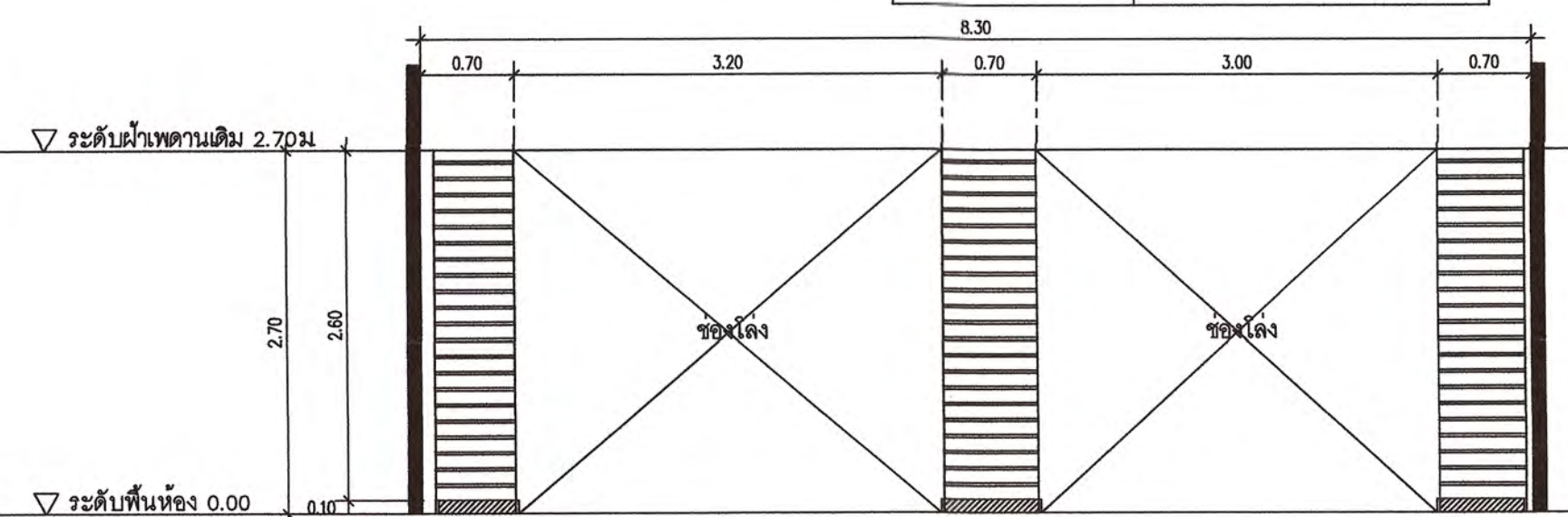
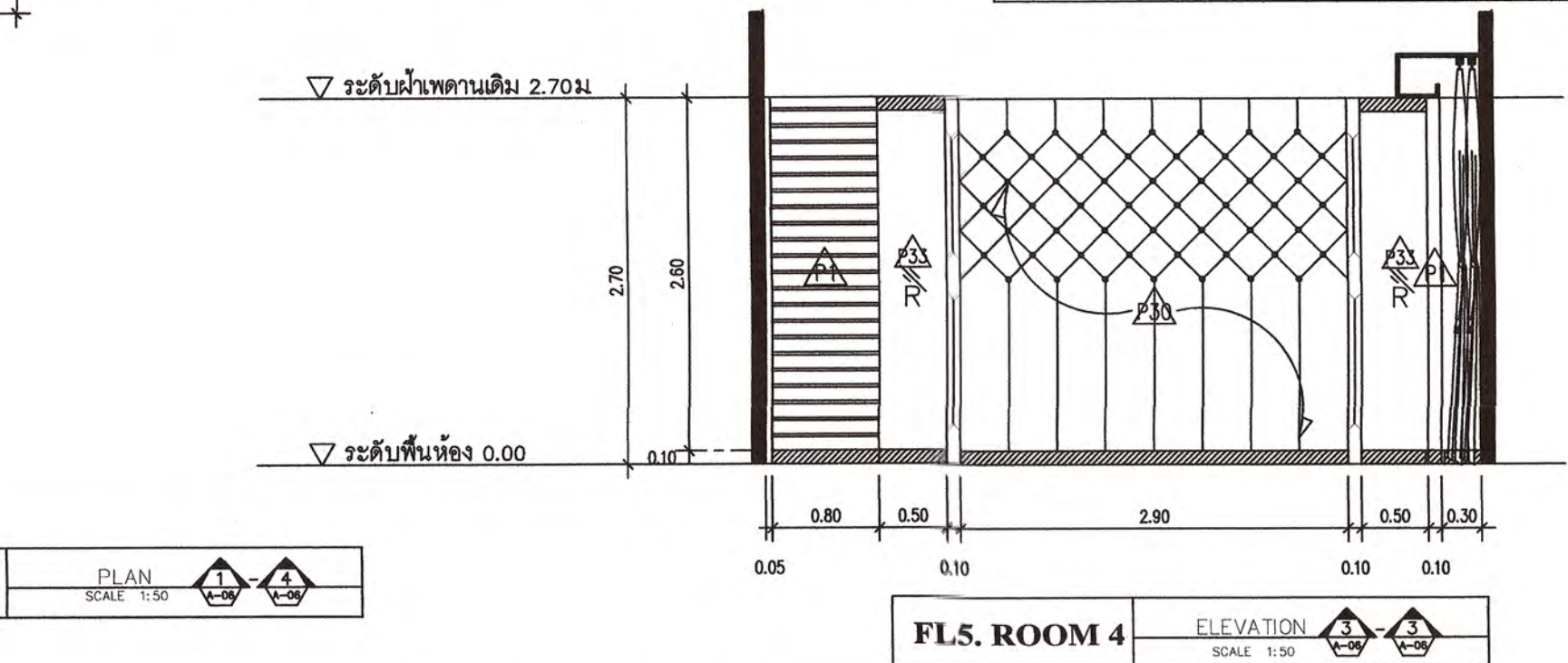
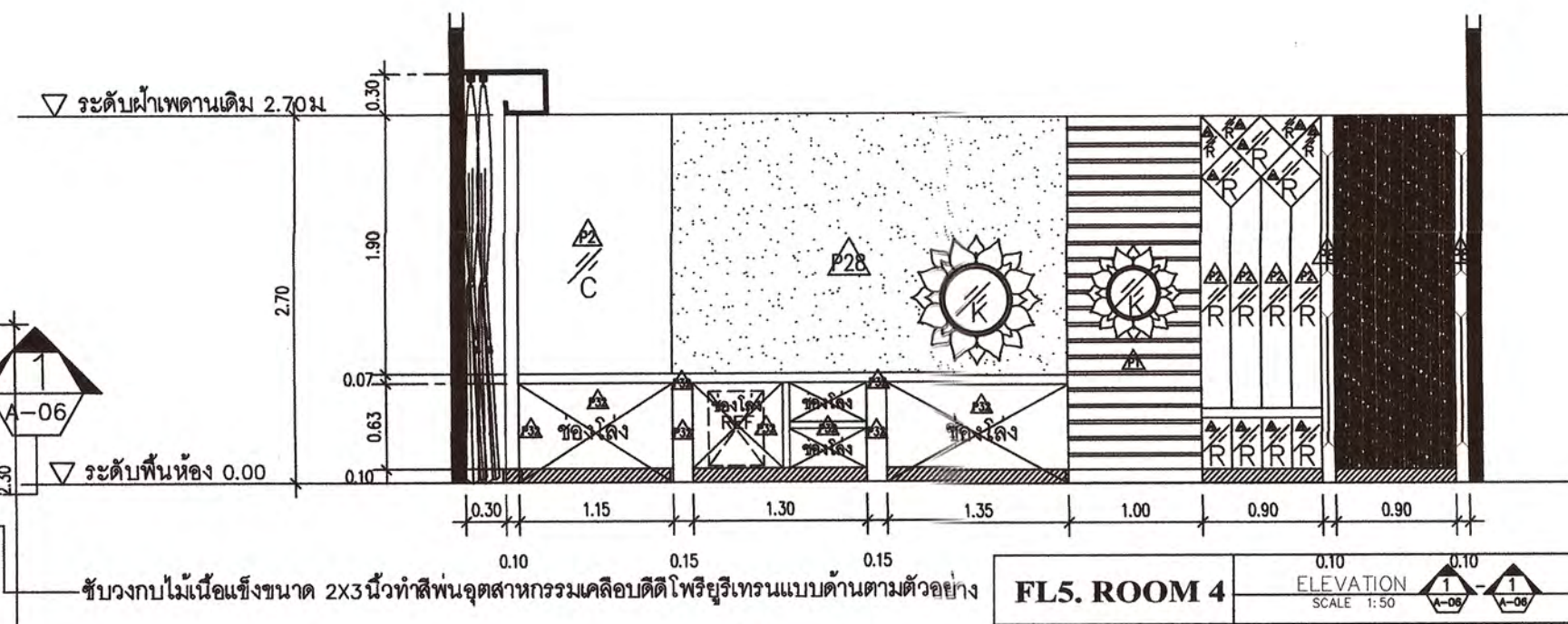
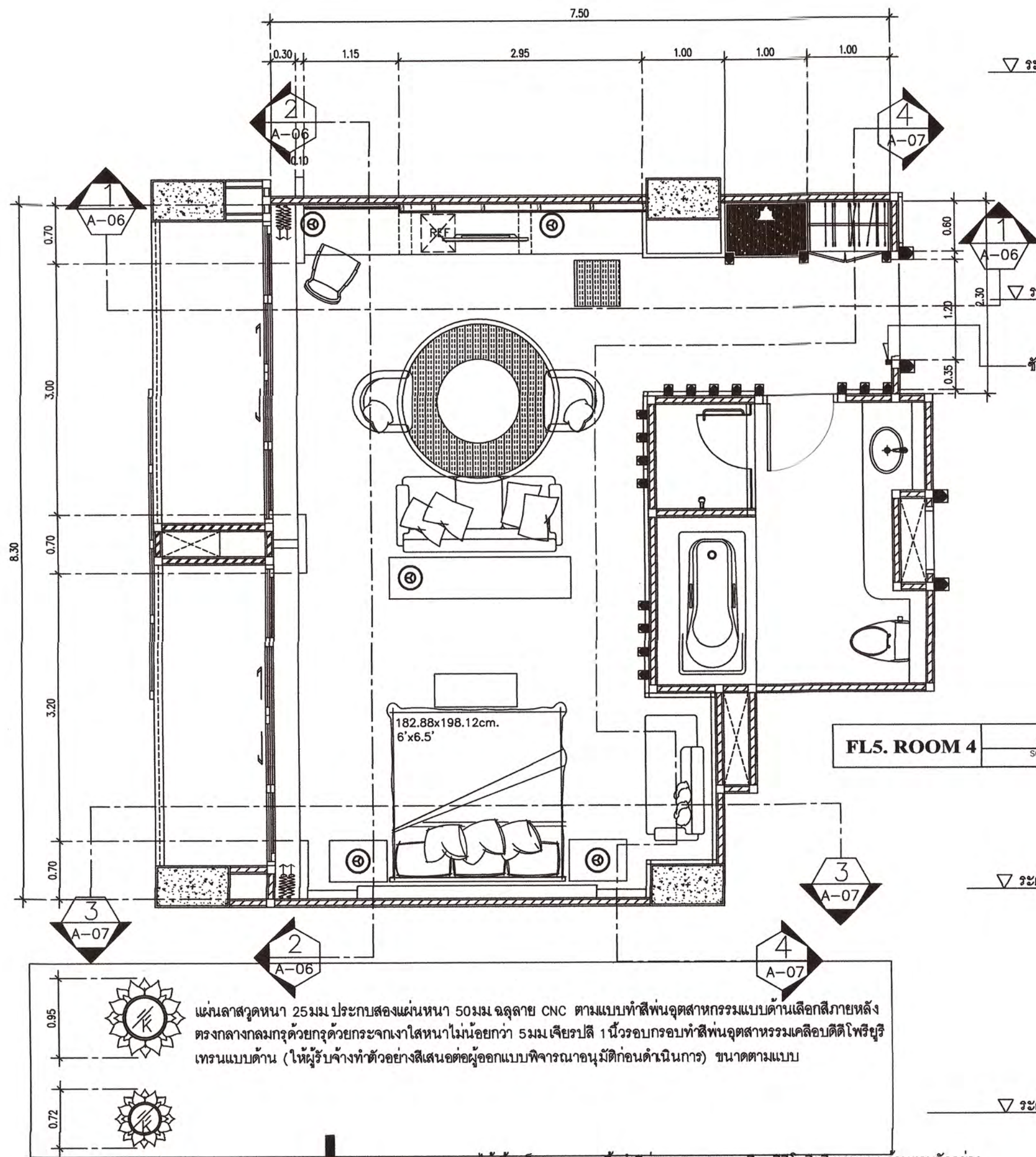
DRAWING TITLE

PLAN,ELEVATION .FL5. ROOM 3

DRAWN BY : \_\_\_\_\_ CHECKED BY : \_\_\_\_\_ APPROVED BY : \_\_\_\_\_ DATE : \_\_\_\_\_

DRAWING NO. IA-89





โครงการ :  
งานก่อสร้างและตกแต่งเพิ่มเติมภายในอาคารศูนย์ปฏิบัติการโรงแรมและการท่องเที่ยว  
ถนนวง อ.เมืองเพชรบุรี จ.เพชรบุรี.

สถานที่ตั้ง :  
ตำบลนาบัว อ.เมือง จ.เพชรบุรี  
เจ้าของ :  
มหาวิทยาลัยราชภัฏเพชรบุรี  
อำนาจการโดย อธิการบดี:

สถาปนิกที่ปรึกษา :  
ผศ.วิเชียร เข้มเงิน ว-สถ 581

สถาปนิกภายใน :  
ผู้ช่วยศาสตราจารย์เฉลิมศักดิ์ แก้วเกาะ  
เลขที่ใบอนุญาตวิชาชีพ ส-สน.236

ผู้ช่วยสถาปนิก :

อาจารย์จิตรรา มีทองคำ  
อาจารย์ภัทรวรรณ เอมกมล ว-สถ 17741  
อาจารย์จิตราพร ชัยเสริมวงศ์  
อาจารย์จุฑาพร อังศุพร  
อาจารย์วิระพร ฤทธิบุษ  
นายชูชาติ เมษกมล  
วิศวกรโยธา :

วิศวกรไฟฟ้า :

อ.อานนท์ พ่วงชิงงาม วพท.1096

วิศวกรสุขาภิบาล :

REVISION :		
NO.	DATE	DESCRIPTION

DRAWING TITLE

PLAN,ELEVATION ,FL5. ROOM 4

DRAWN BY :  
CHECKED BY :  
APPROVED BY :  
DATE :

DRAWING NO.  
IA-90





โครงการ :

งานก่อสร้างและตกแต่งเพิ่มเติมภายในอาคาร  
ศูนย์ปฏิบัติการโรงเรียนและมหาวิทยาลัย  
ต.นาหว้า อ.เมืองเพชรบุรี จ.เพชรบุรี.

สถานที่ตั้ง :

ตำบลนาหว้า อำเภอเมือง จังหวัดเพชรบุรี

เจ้าของ :

มหาวิทยาลัยราชภัฏเพชรบุรี

อำนาจการโดย อธิการบดี:

ผศ.ดร.เสนาะ กลิ่นงาม

สถาปนิกที่ปรึกษา :

ผศ.วิเชียร เข็มเงิน ๖-สถ 581

สถาปนิกภายใน :

ผู้ช่วยศาสตราจารย์เฉลิมศักดิ์ แก้วเกาะ  
เลขที่ใบอนุญาตวิชาชีพ ส-สถ.236

ผู้ช่วยสถาปนิก :

อาจารย์จิตรา มีทองคำ  
อาจารย์ภัทรวรรณ เหมมงคล ๖-สถ 17741  
อาจารย์จิตราพร ชัยเสริมวงศ์  
อาจารย์จุฑาทิพย์ ชังสุข  
อาจารย์วิระพร เทธิ์บุษ  
นายชูชาติ เมฆมงคล  
วิศวกรโยธา :

วิศวกรไฟฟ้า :

อ.อานนท์ พ่วงชิงงาม วฟท.1096

วิศวกรสุขาภิบาล :

REVISION :

NO.	DATE	DESCRIPTION

DRAWING TITLE

PLAN SUITE ROOM .FL5.

DRAWN BY :

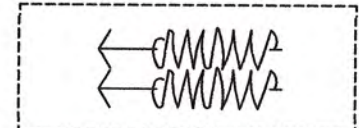
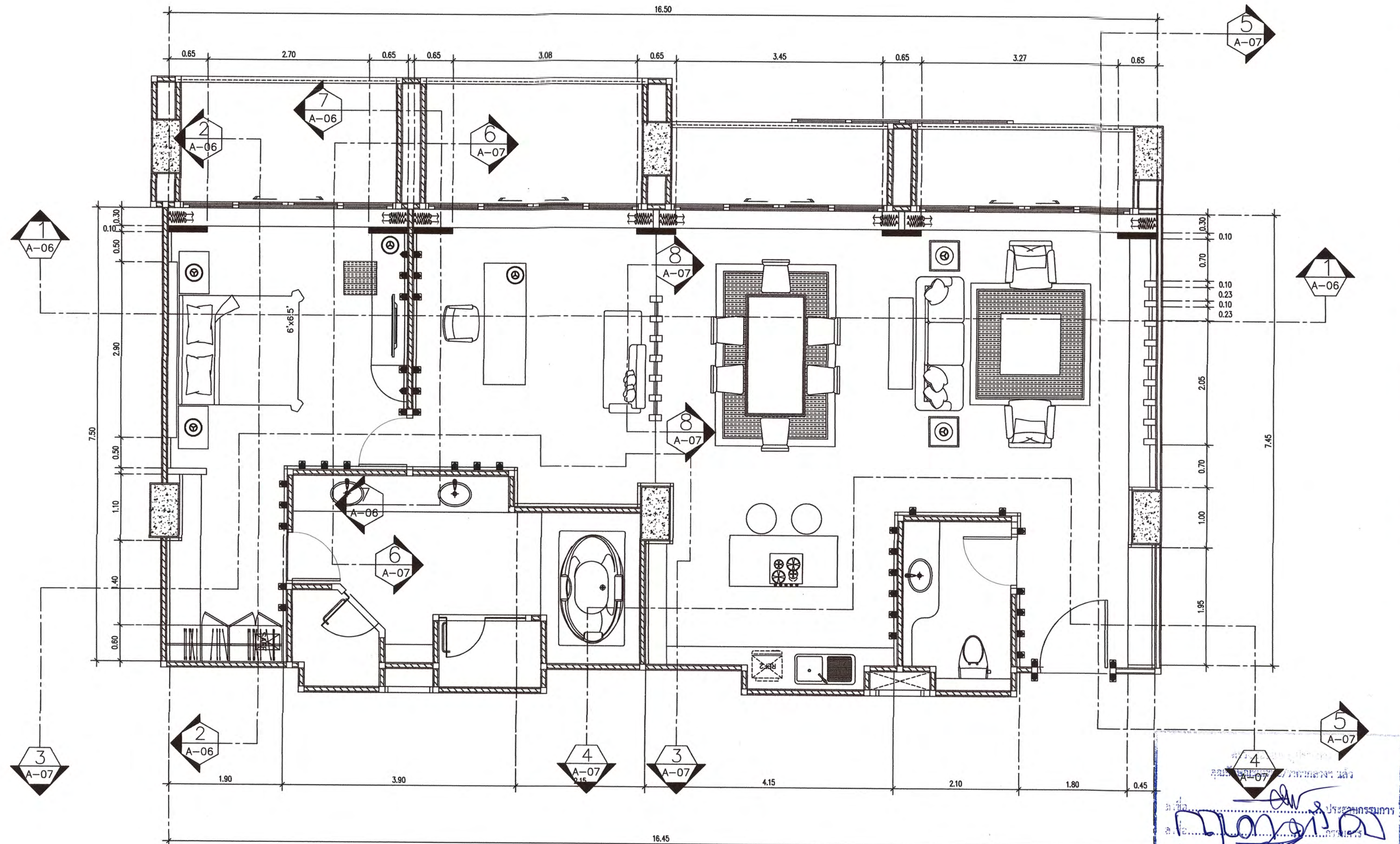
CHECKED BY :

APPROVED BY :

DATE :

DRAWING NO.

IA-91

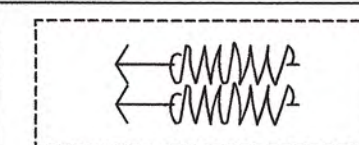
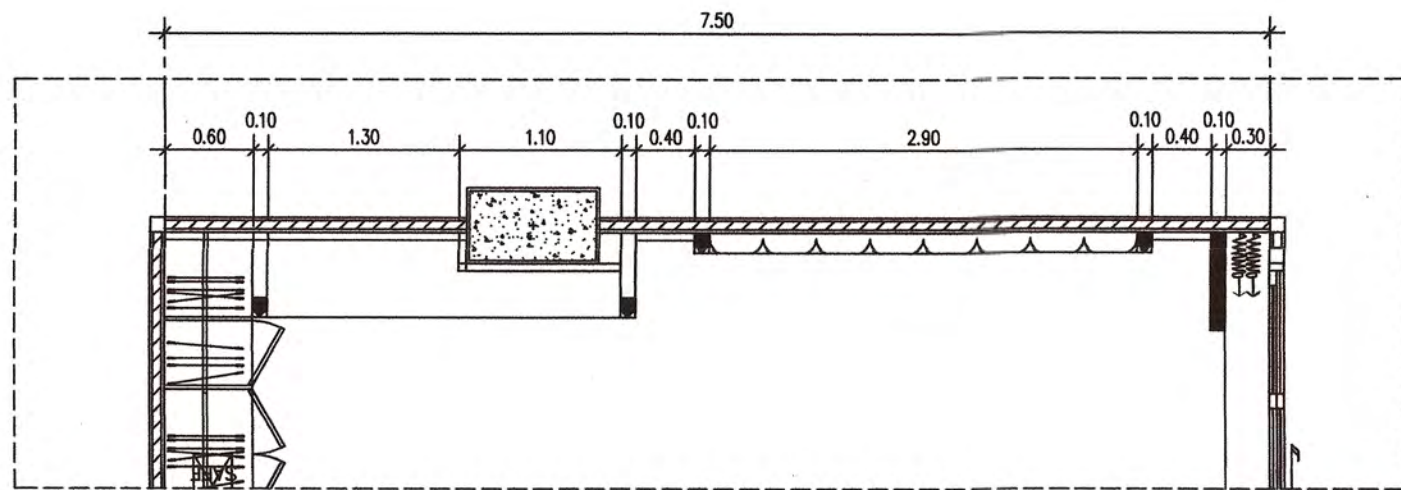


ผ้าม่านจีบที่แสงกันแดด UV 100% และผ้าม่านจีบโปร่งแสงพร้อมอุปกรณ์ครบชุด ความกว้างและความสูงที่มาจากแบบและสภาพพื้นที่จริง ความสูงชนผ้าหุ้มม่านเพดานยาวลงถึงพื้นห้องให้ผู้รับจ้างนำเสนอตัวอย่างอย่างผ้าและอุปกรณ์ทั้งหมดให้ผู้ประกอบการพิจารณาอนุมัติก่อนดำเนินการ

FL5. ROOM 5

PLAN  
SCALE 1:50  
DATE 11/11/2563  
DRAWN BY  
CHECKED BY  
APPROVED BY  
DATE

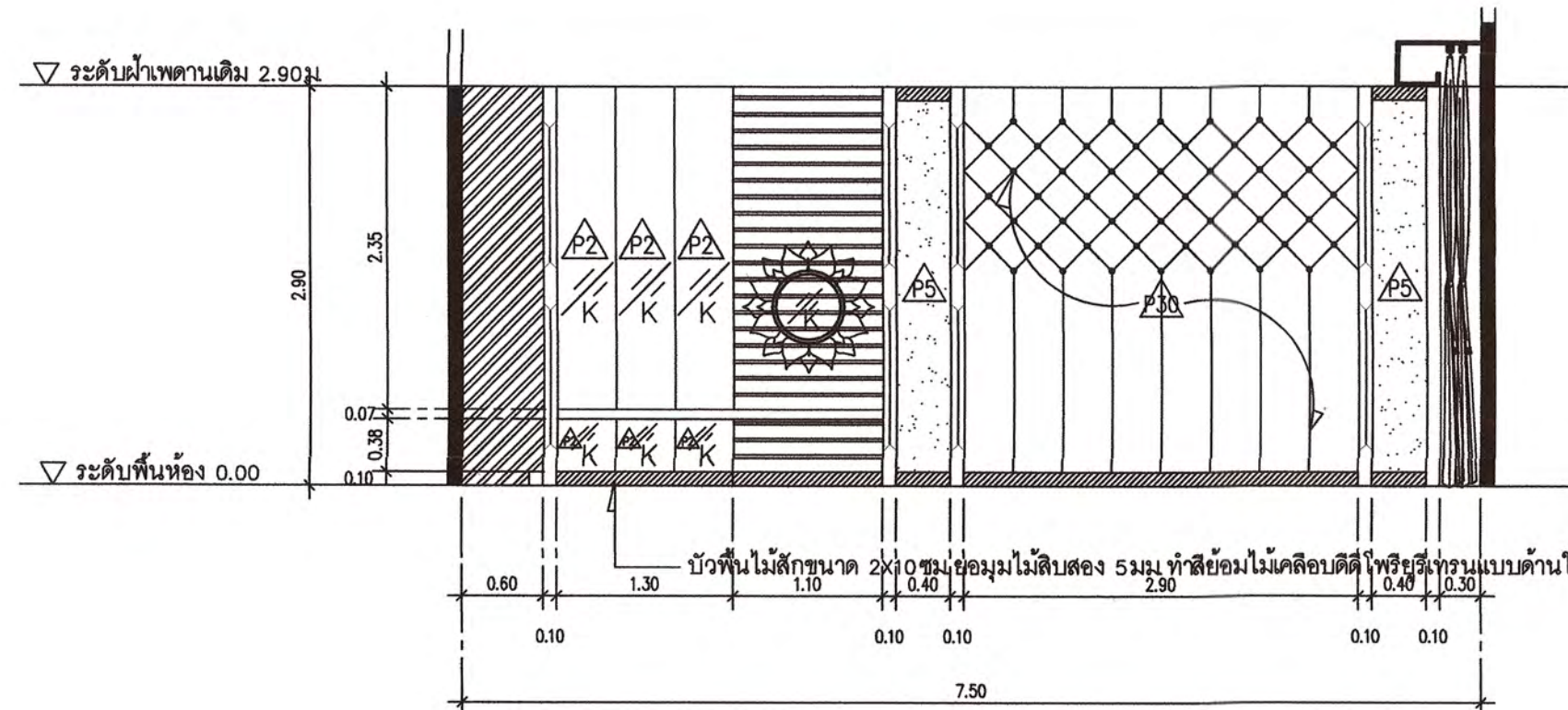




ผ่านกันซึมแสงกันแดด UV 100% และผ่านกันจับโปรงแสงพร้อมอุปกรณ์ครบชุด ความกว้างและความสูงเช็คจากแบบและสภาพพื้นที่จริง ความสูงชนฝ้าหลุมเพดานยาวลงถึงพื้นห้องให้ผู้รับจ้างนำเสนอดูตัวอย่างผ้าและอุปกรณ์ทั้งหมดให้ผู้ออกแบบพิจารณาอนุมัติก่อนดำเนินการ

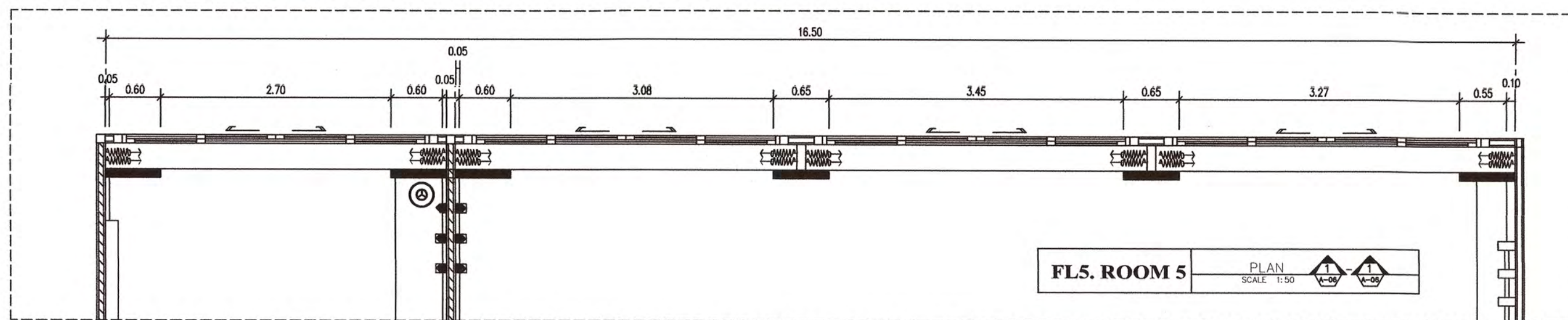
FL5. ROOM 5

PLAN  
SCALE 1:50



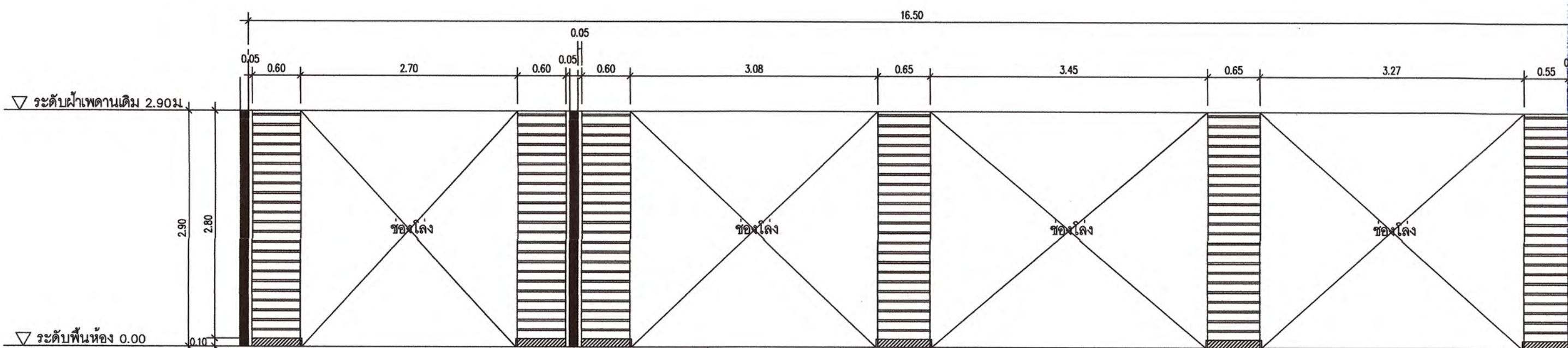
FL5. ROOM 4

ELEVATION  
SCALE 1:50



FL5. ROOM 5

PLAN  
SCALE 1:50



FL5. ROOM 5

ELEVATION  
SCALE 1:50



โครงการ :

งานก่อสร้างและตกแต่งเพิ่มเติมภายในอาคารศูนย์ปฏิบัติการการโรงแรมและการท่องเที่ยว ต.นาหว้า อ.เมืองเพชรบุรี จ.เพชรบุรี.

สถานที่ตั้ง :

ตำบลนาหว้า อำเภอเมือง จังหวัดเพชรบุรี

เจ้าของ :

มหาวิทยาลัยราชภัฏเพชรบุรี

อำนาจการโดย อธิการบดี :

ผศ.ดร.เสนาะ กลิ่นงาม

สถาปนิกที่ปรึกษา :

ผศ.วิเชียร เข้มเงิน 2-สถ 581

สถาปนิกภายใน :

ผู้ช่วยศาสตราจารย์เฉลิมศักดิ์ แก้วเกาะ  
เลขที่ใบอนุญาตวิชาชีพ ส-สน.236

ผู้ช่วยสถาปนิก :

อาจารย์จิตรา มีทองคำ  
อาจารย์ภัทรวรรณ เอมกมล ภา-สถ 17741  
อาจารย์จิตราพร ชัยเสริมวงศ์  
อาจารย์จุฑาพล ชังสุวรรณ  
อาจารย์วิระพร ฤทธิบัวสูง  
นายฐาต เมษกมล

วิศวกรโยธา :

วิศวกรไฟฟ้า :

อ.อานนท์ พ่วงชิงงาม วพท.1096

วิศวกรสุขาภิบาล :

REVISION :

NO.	DATE	DESCRIPTION

DRAWING TITLE

ELEVATION 1,2 SUITE ROOM .FL5.

DRAWN BY :

CHECKED BY :

APPROVED BY :

DATE :

DRAWING NO.

IA-92





โครงการ :  
งานก่อสร้างและตกแต่งเพิ่มเติมภายในอาคาร  
ศูนย์ปฏิบัติการการโรงแรมและการท่องเที่ยว  
ถนนวง อ.เมืองเพชรบุรี จ.เพชรบุรี.

สถานที่ตั้ง :  
ตำบลนาหว้า อำเภอเมือง จังหวัดเพชรบุรี

เจ้าของ :  
มหาวิทยาลัยราชภัฏเพชรบุรี

อำนาจการโดย อธิการบดี:

ผศ.ดร.เสนาะ กสิณงาม

สถาปนิกที่ปรึกษา :  
ผศ.วิเชียร เข็มเงิน ๖-๕๘ 581

สถาปนิกภายใน :  
ผู้ช่วยศาสตราจารย์เฉลิมศักดิ์ แก้วเกาะ  
เลขที่ใบอนุญาตวิชาชีพ ส-๓๓.236

ผู้ช่วยสถาปนิก :  
อาจารย์จิตรา มีทองคำ  
อาจารย์ภัทรวรรณ เอมกมล ๓-๕๘ 17741  
อาจารย์จิตราพร ชัยเสริมวงศ์  
อาจารย์จุฑาทิ ธัญญา  
อาจารย์วิระพร ฤทธิบุษย์  
นายชูชาติ เมฆกมล

วิศวกรโยธา :

วิศวกรไฟฟ้า :  
อ.อานนท์ พ่วงชิงงาม วพ.1096

วิศวกรสุขาภิบาล :

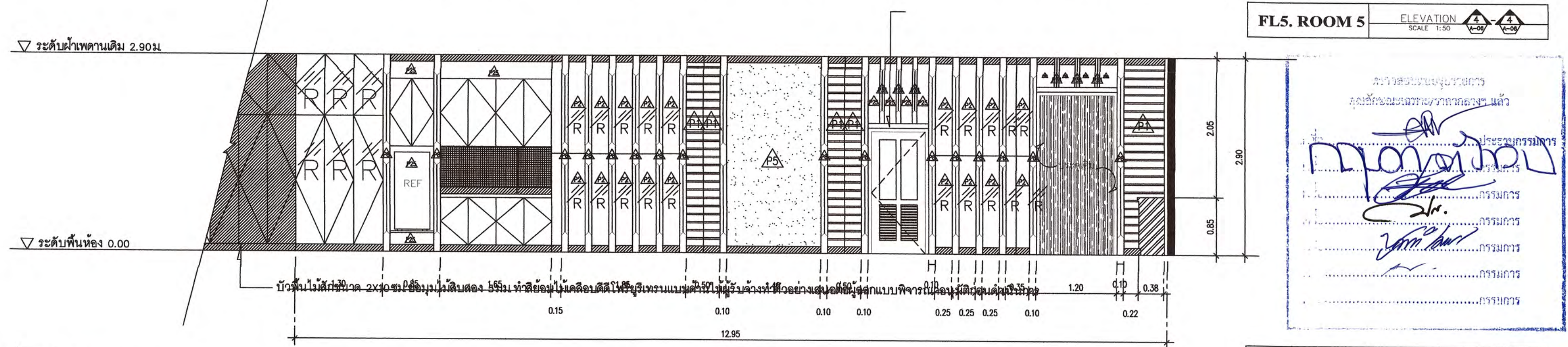
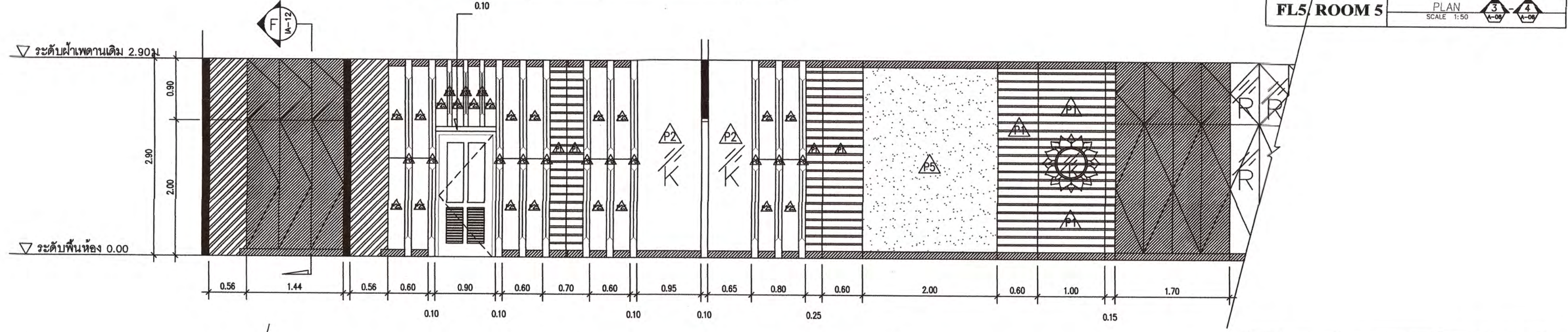
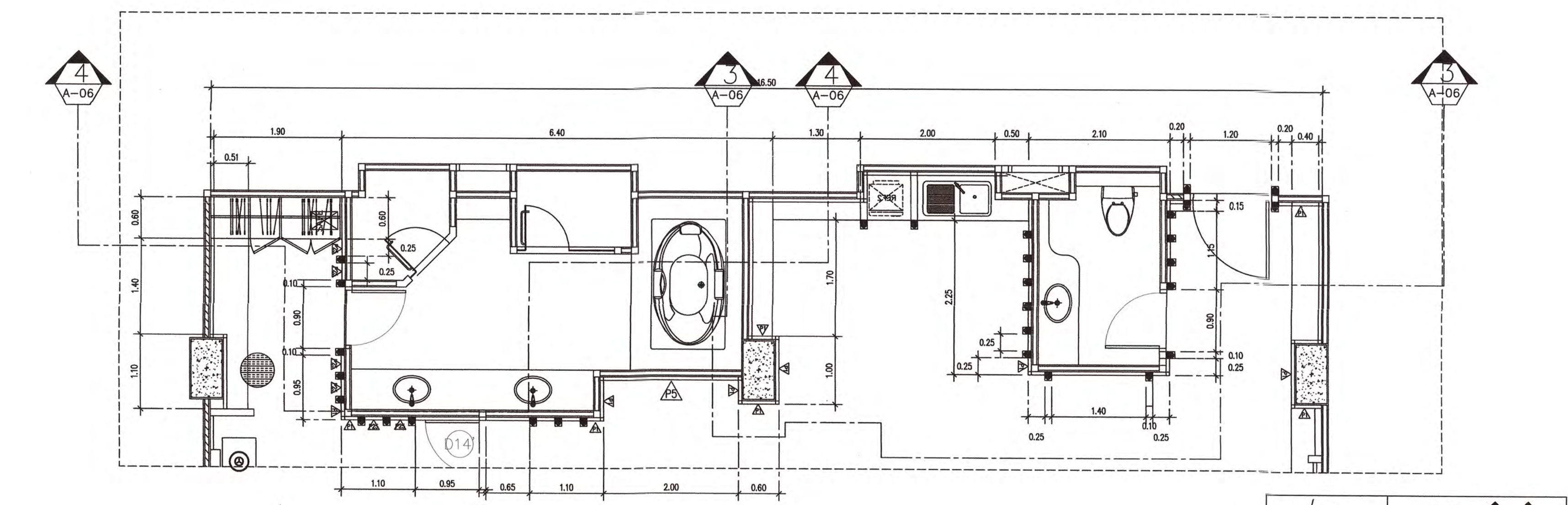
REVISION :

NO.	DATE	DESCRIPTION

DRAWING TITLE  
ELEVATION 3,4 SUITE ROOM .FL5.

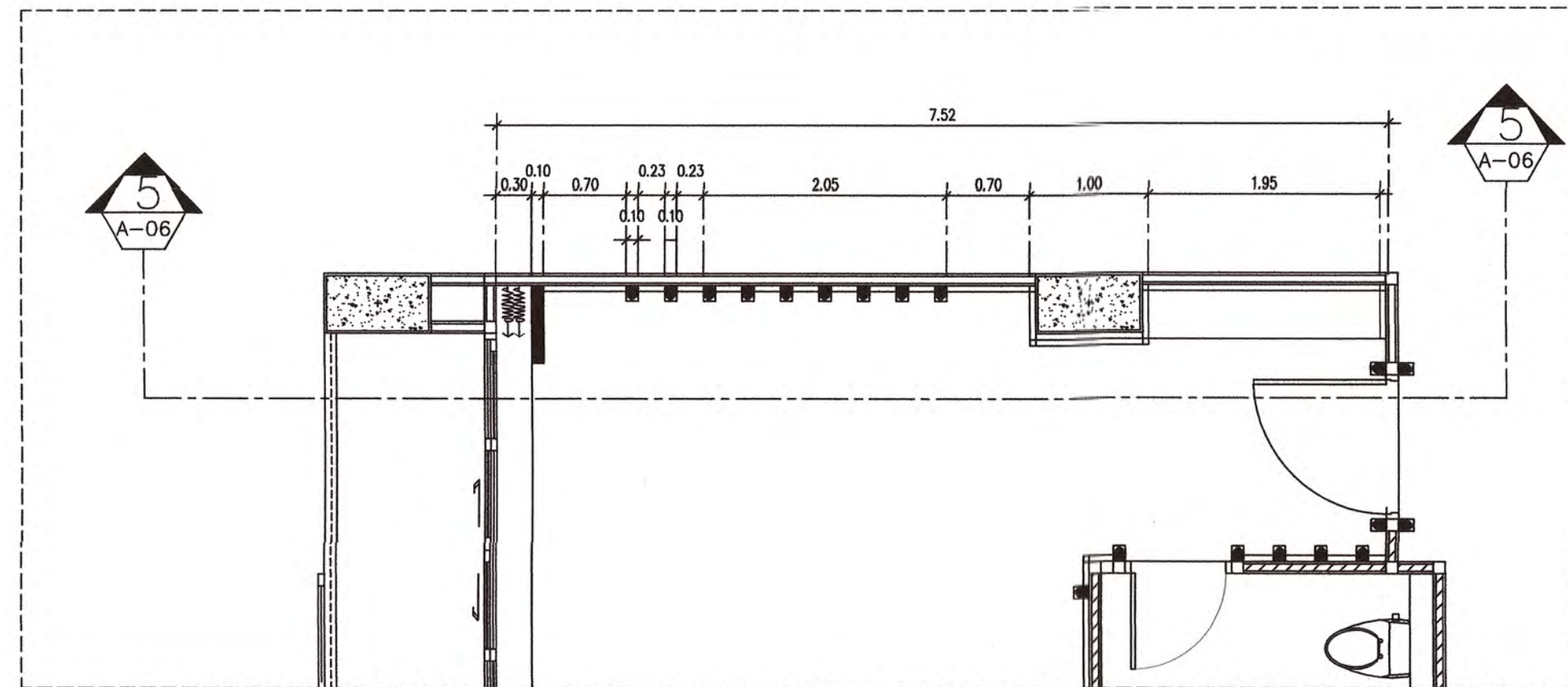
DRAWN BY :  
CHECKED BY :  
APPROVED BY :  
DATE :

DRAWING NO.  
IA-93

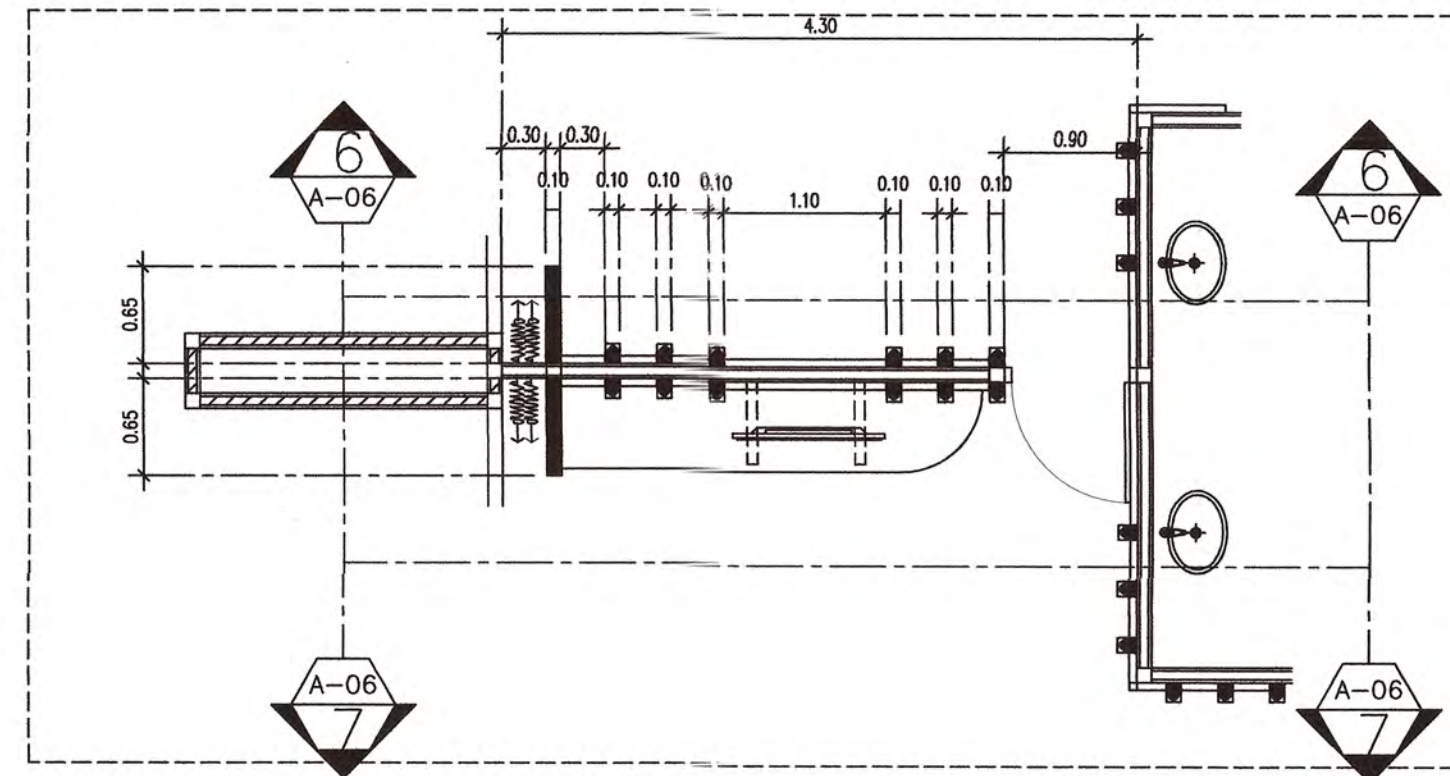


แผ่นลวดลาย 25 มม. ประกอบแผ่นหนา 50 มม. ฉลุลาย CNC ตามแบบทำสีพื้นอุตสาหกรรมแบบด้านเลือกสีภายหลัง ตรงกลางกลมกรุด้วยกระดาษกระจกเงาใสหนาไม่น้อยกว่า 5 มม. เคียงรอบ 1 นิ้วรอบ  
กรอบทำสีพื้นอุตสาหกรรมเคลือบดีโพสิทีฟเทรนนแบบด้าน (ให้ผู้รับจ้างทำตัวอย่างสีเสนอต่อผู้ออกแบบพิจารณาอนุมัติก่อนดำเนินการ) ขนาดตามแบบ

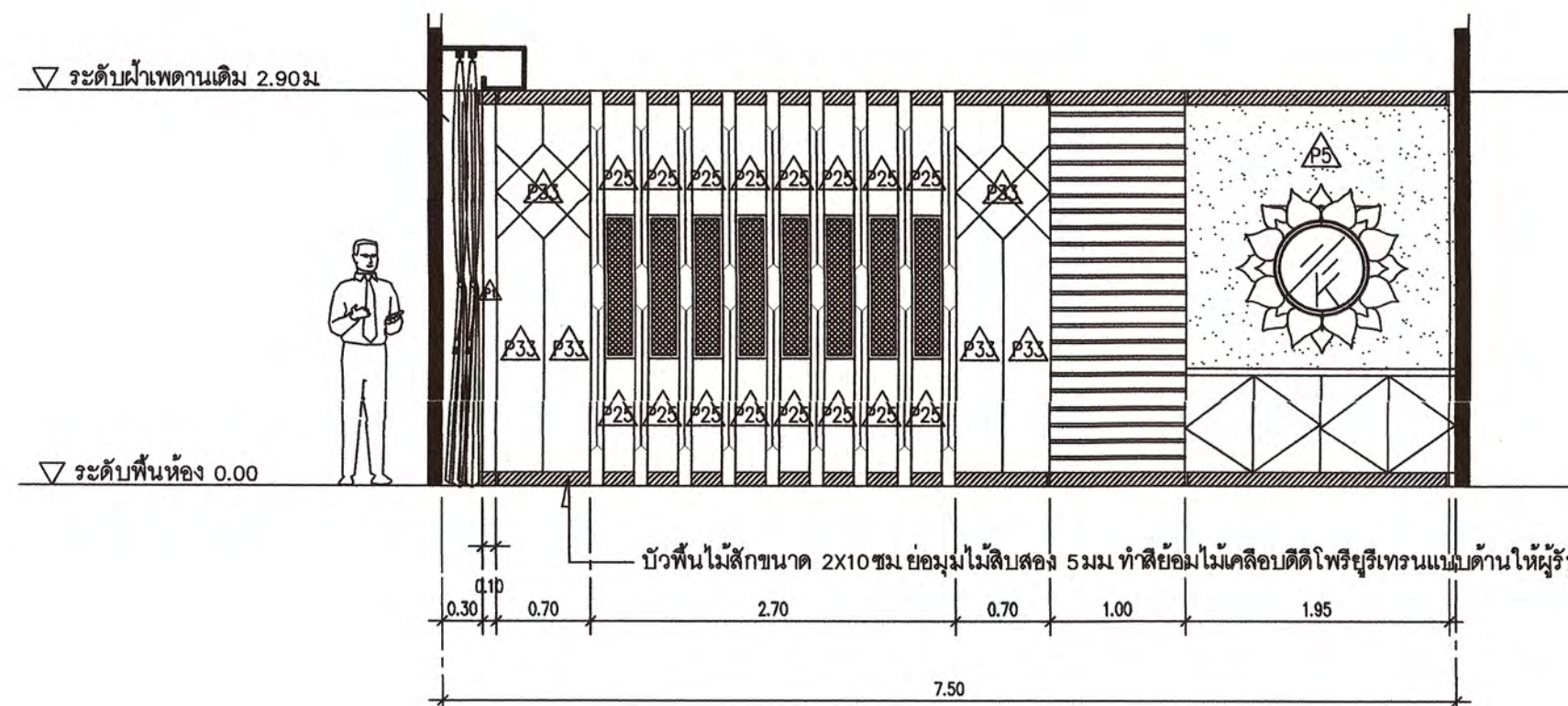




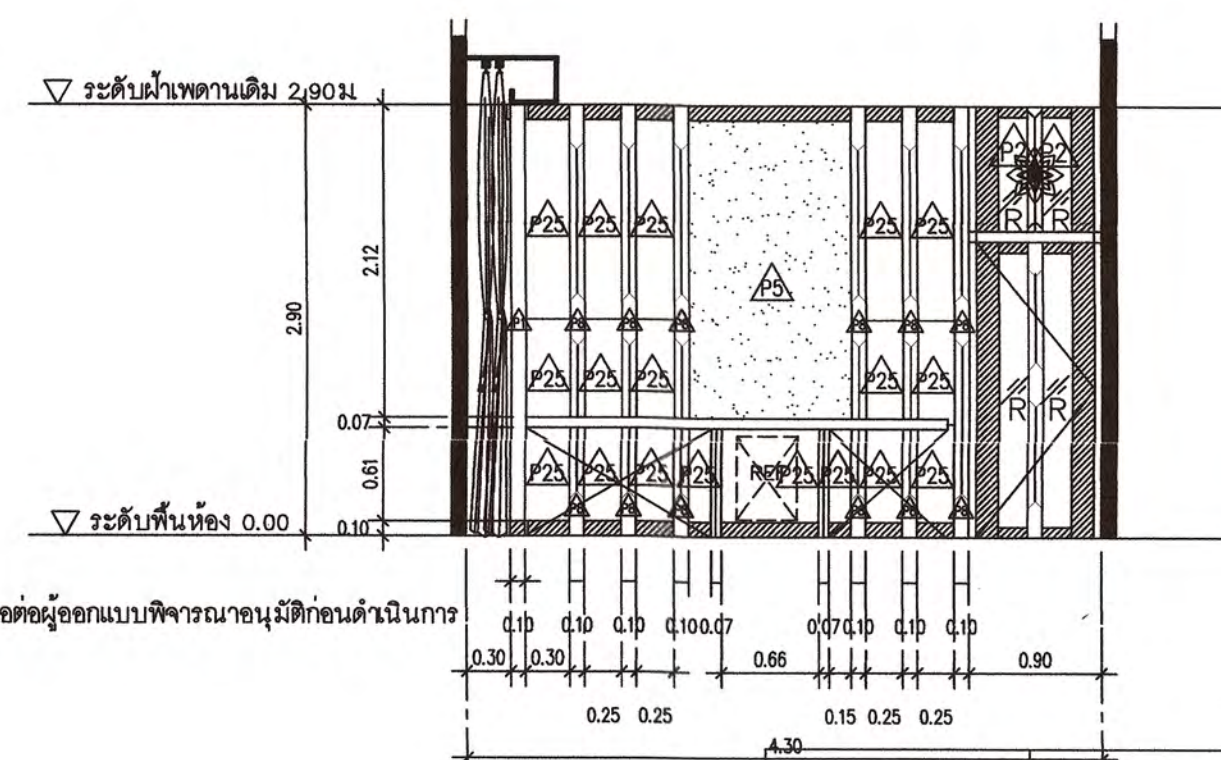
FL5. ROOM 5 PLAN SCALE 1:50



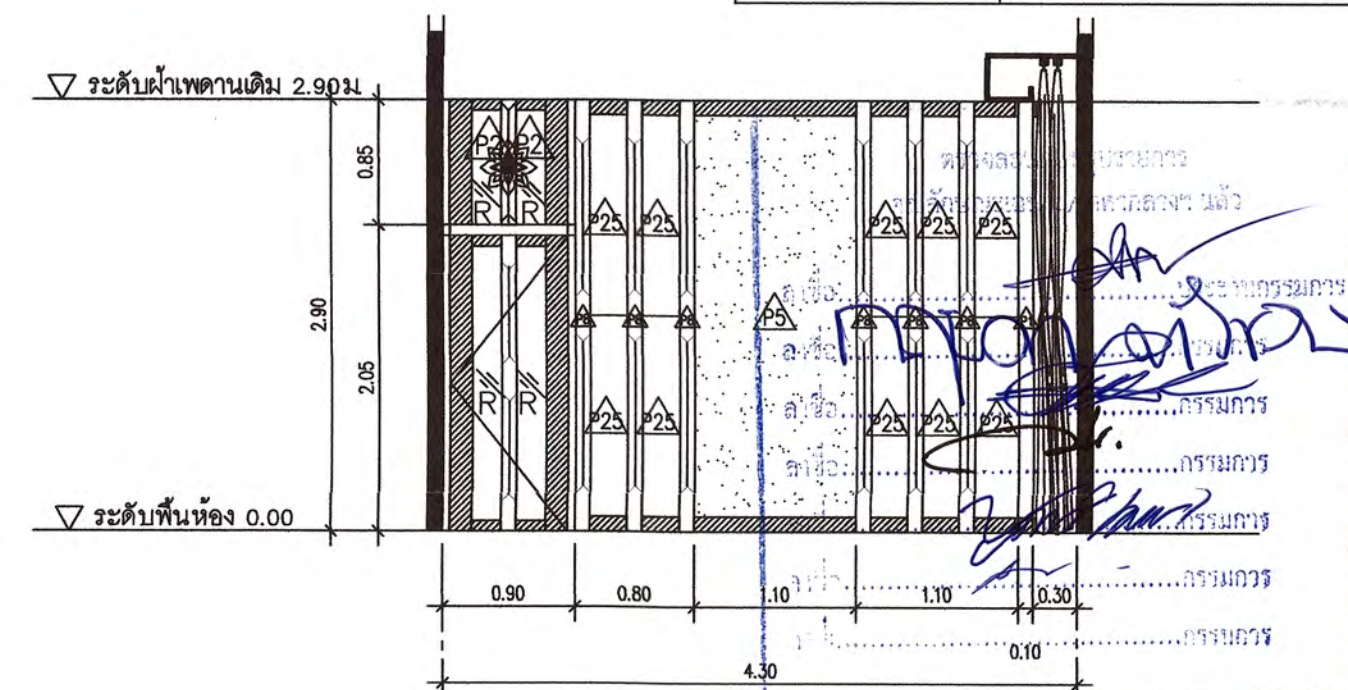
FL5. ROOM 5 PLAN SCALE 1:50



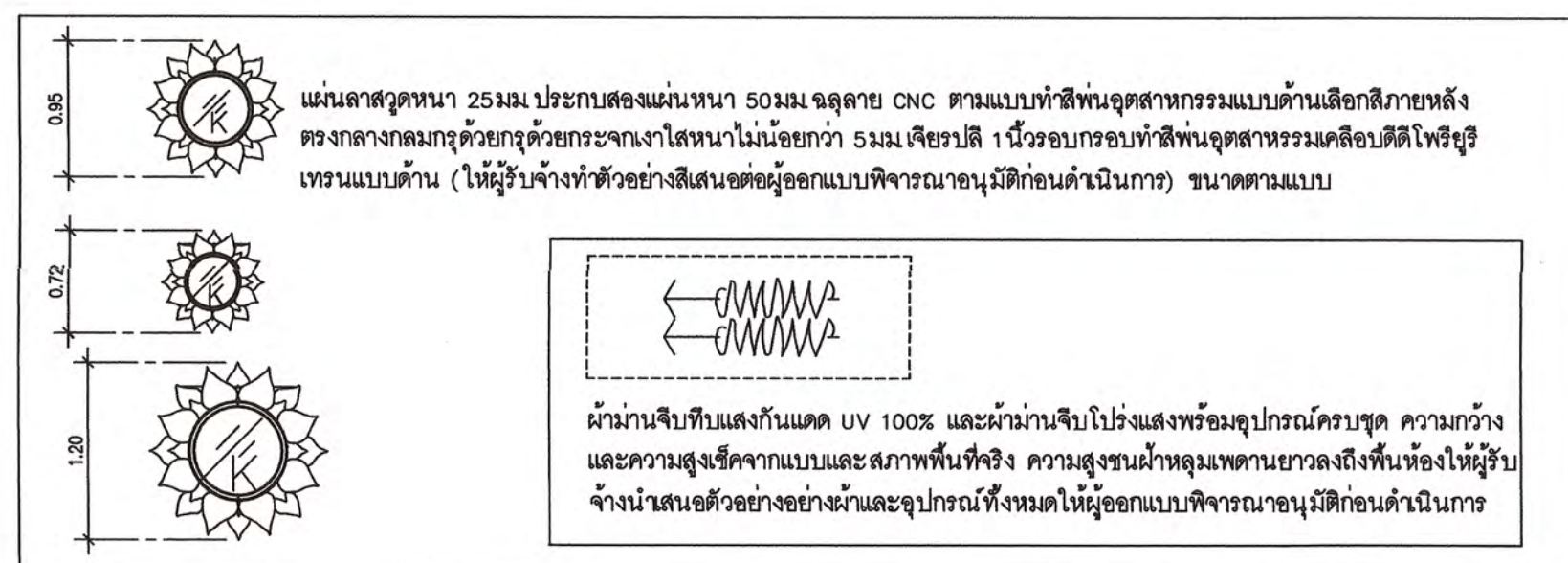
FL5. ROOM 5 ELEVATION SCALE 1:50



FL5. ROOM 5 ELEVATION SCALE 1:50



FL5. ROOM 5 ELEVATION SCALE 1:50



โครงการ :  
งานก่อสร้างและตกแต่งเพิ่มเติมภายในอาคารศูนย์ปฏิบัติการโรงแรมและการท่องเที่ยว  
ถนนวง อ เมืองเพชรบุรี จ.เพชรบุรี.

สถานที่ตั้ง :  
ตำบลนาข่วง อำเภอเมือง จังหวัดเพชรบุรี  
เจ้าของ :  
มหาวิทยาลัยราชภัฏเพชรบุรี  
อำนาจการโดย อธิการบดี:  
ผศ.ดร.เสนาะ กสิณงาม

สถาปนิกที่ปรึกษา :  
ผศ.วิเชียร เข้มเงิน ว-สถ 581

สถาปนิกภายใน :  
ผู้ช่วยศาสตราจารย์เฉลิมศักดิ์ แก้วมา  
เลขที่ใบอนุญาตวิชาชีพ ส-สน 236

ผู้ช่วยสถาปนิก :  
อาจารย์จิตรา มีทองคำ  
อาจารย์ภัทรวรรณ เอมกมล ว-สถ 17741  
อาจารย์จิตราพร ชัยเสริมวงศ์  
อาจารย์จุฑาพร ชังสุวรรณ  
อาจารย์วิระพร ฤทธิบัวสูง  
นายสุชาติ เมษกมล

วิศวกรโยธา :

วิศวกรไฟฟ้า :

อ.อานนท์ พ่วงชิงงาม วพท.1096

วิศวกรสุขาภิบาล :

REVISION :		
NO.	DATE	DESCRIPTION

DRAWING TITLE  
ELEVATION 6,7,8 SUITE ROOM .FL5.

DRAWN BY :  
CHECKED BY :  
APPROVED BY :  
DATE :

DRAWING NO.  
IA-94





โครงการ :  
งานก่อสร้างและตกแต่งเพิ่มเติมภายใน  
อาคารศูนย์ปฏิบัติการการโรงแรมและ  
การท่องเที่ยว  
ตำบลนาหว้า อำเภอเมือง จังหวัดเพชรบุรี

สถานที่ตั้ง :  
ตำบลนาหว้า อำเภอเมือง จังหวัดเพชรบุรี  
เจ้าของ :  
มหาวิทยาลัยราชภัฏเพชรบุรี  
อำนาจการโดย อธิการบดี:

ผศ.ดร.เสนาะ กลิ่นงาม

สถาปนิกที่ปรึกษา :  
ผศ.วิเชียร เข้มเงิน 2-สถ 581

สถาปนิกภายใน :  
ผู้ช่วยศาสตราจารย์เฉลิมศักดิ์ แก้วเกาะ  
เลขที่ใบอนุญาตวิชาชีพ ส-สน.236

ผู้ช่วยสถาปนิก :  
อาจารย์จิตรา มีทองคำ  
อาจารย์ภัทรวรรณ เอมกมล ภา-สถ 17741  
อาจารย์จิตราพร ชัยเสริมวงศ์  
อาจารย์จุฑาพล อังศุเวช  
อาจารย์วิระพร ฤทธิปัญ

วิศวกรโยธา :

วิศวกรไฟฟ้า :

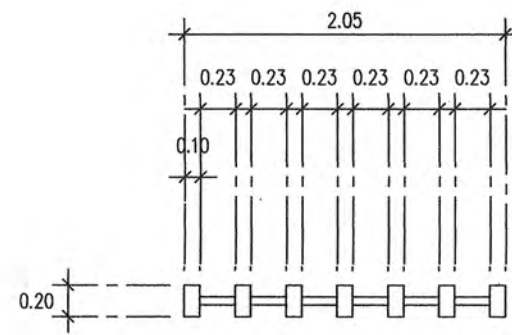
อ.ชานนท์ พ่วงชิงงาม วพท.1096

วิศวกรสุขาภิบาล :

REVISION :		
NO.	DATE	DESCRIPTION


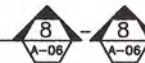
DRAWING TITLE  
ELEVATION 8 SUITE ROOM .FL5.

DRAWN BY :  
CHECKED BY :  
APPROVED BY :  
DATE :  
DRAWING NO.  
IA-95



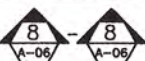
FL5. ROOM 5

PLAN  
SCALE 1:50



FL5. ROOM 5

ELEVATION  
SCALE 1:50



แผ่นลาสทูดหนา 25 มม. ประกบสองแผ่นหนา 50 มม. ฉลุลาย CNC ลักษณะเป็นเส้นรอบรูป เพื่อให้แสงจากดวงโคมบนเพดานส่องผ่านลงมาได้มากตามแบบทำสีพื้นอุตสาหกรรมแบบด้านเลือกสีภายหลัง ขนาดตามแบบ ให้ผู้รับจ้างทำแบบข้อปดรออิงเสนอต่อผู้ออกแบบพิจารณาอนุมัติก่อนดำเนินการ  
การห้อยแขวนจากเพดานให้อยู่ในระยะ 30-100 ซม. โดยให้ผู้ออกแบบพิจารณาระยะที่หน้างานก่อนห้อยแขวนติดตั้ง  
จำนวนจุดยึดแขวนดวงใหญ่ 8 จุด ดวงเล็ก 4 จุดตามแบบ การยึดให้เจาะยึดที่ท้องพื้นคอนกรีตด้วยทุกเหล็ก ให้ผู้รับจ้างใช้วิศวกรโยธาคำนวณการยึดห้อยแขวนและเซ็นต์รับรองความปลอดภัยพร้อมใบประกอบวิชาชีพวิศวกรรมโยธาเสนอต่อกรรมการตรวจการจ้างพิจารณานุมัติก่อนดำเนินการ

ดาวเพดานแบบห้อยเพดาน

SCALE 1:50

**ชุดอุปกรณ์ยึดลวดสลิง**  
ตัวยึดสลิง บน-ล่าง พร้อมกับลวดสลิง สแตนเลส 304  
สำหรับใช้ในแขวนสไลด์ภาพ, แชนแนล, แชนแนลรูป, งานคริสตัลตกแต่ง

**SET C 1 ชุด ประกอบด้วย**

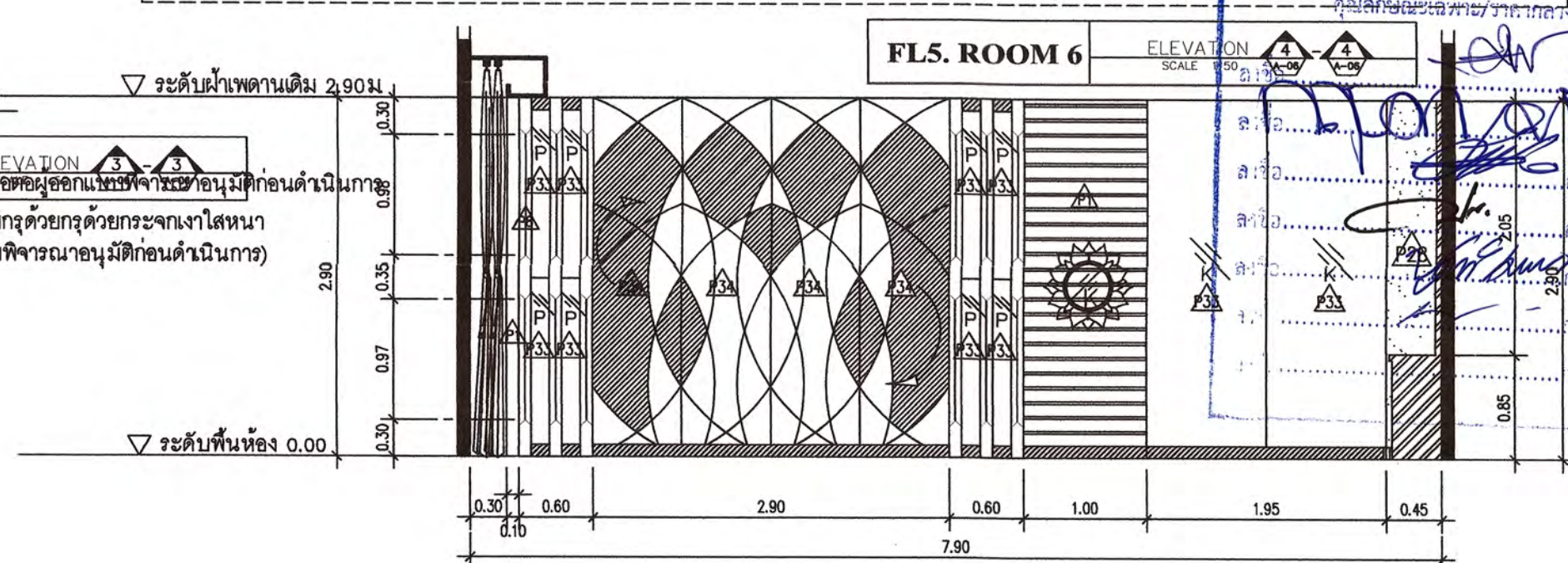
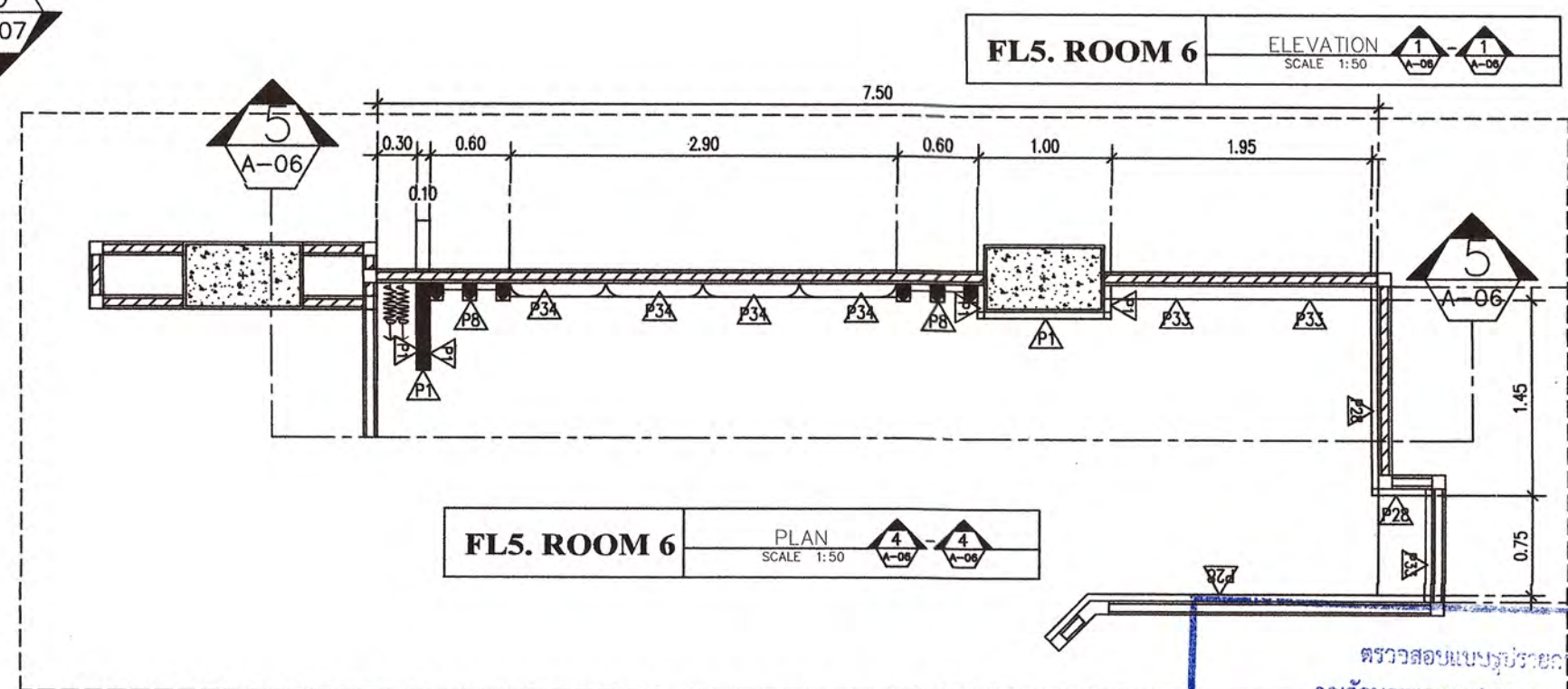
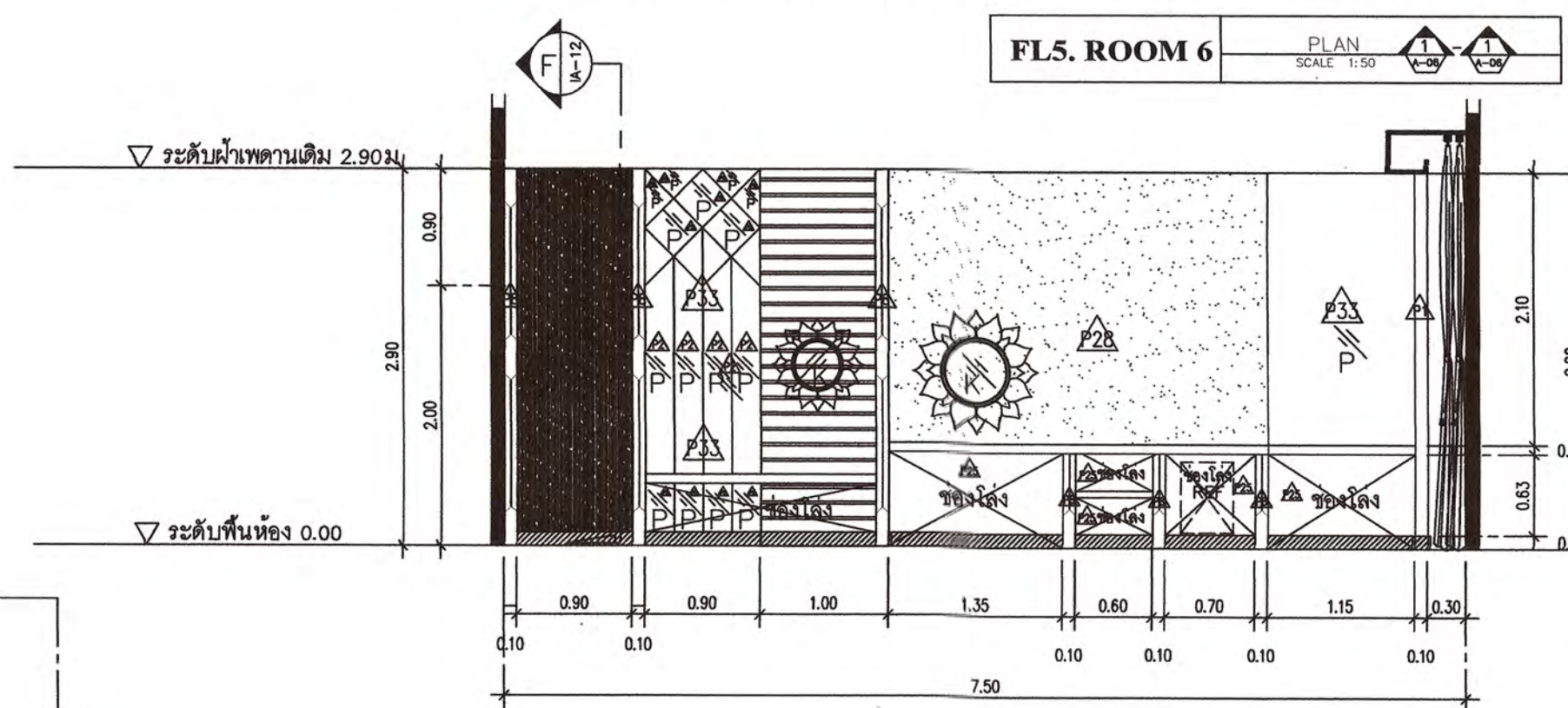
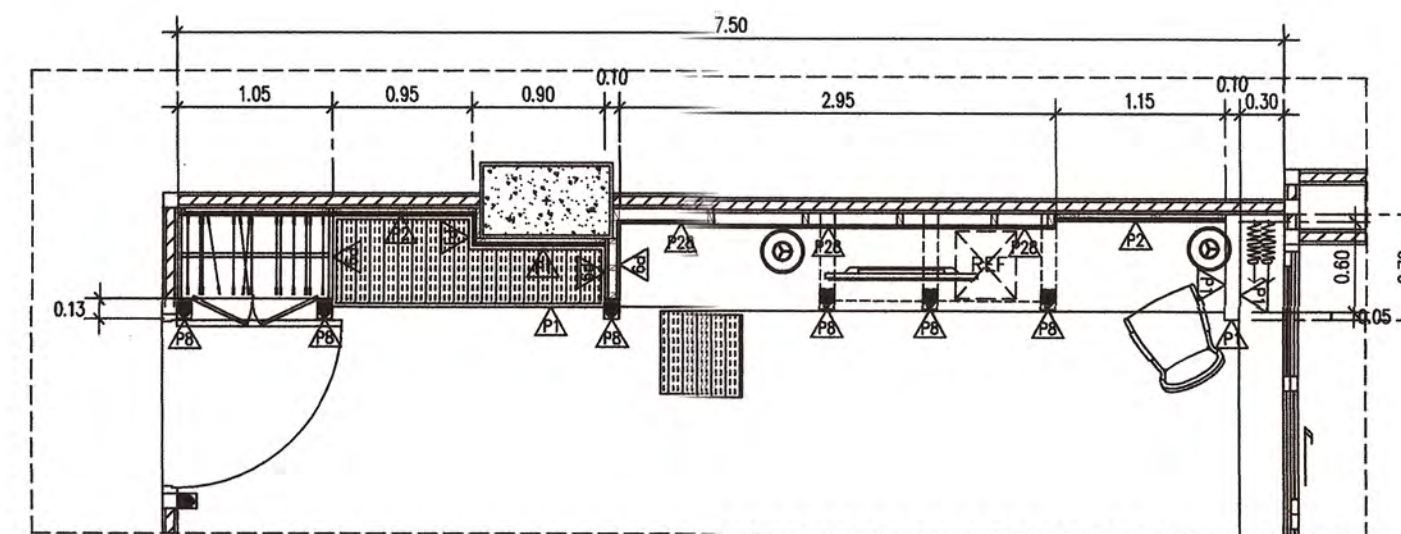
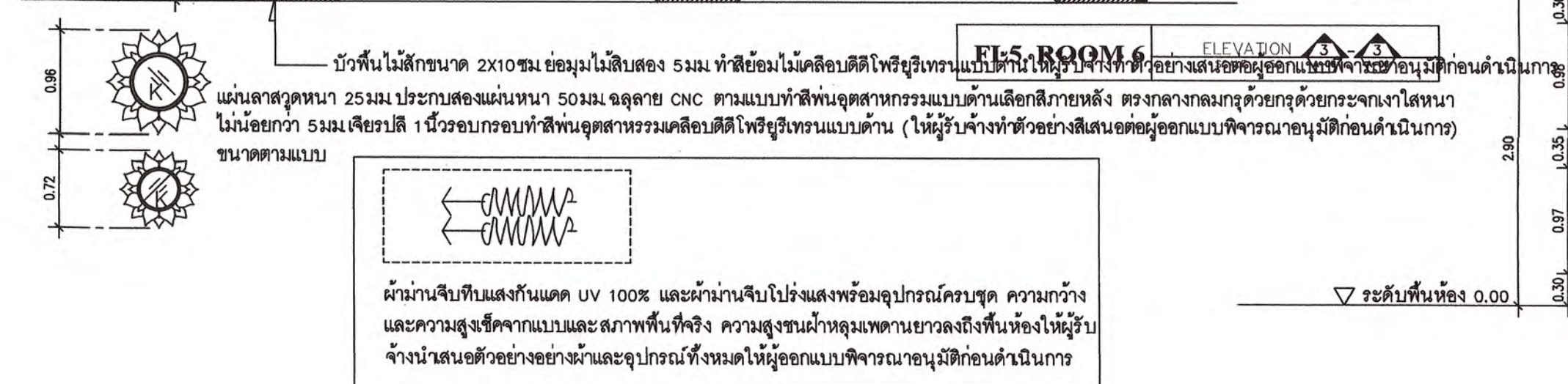
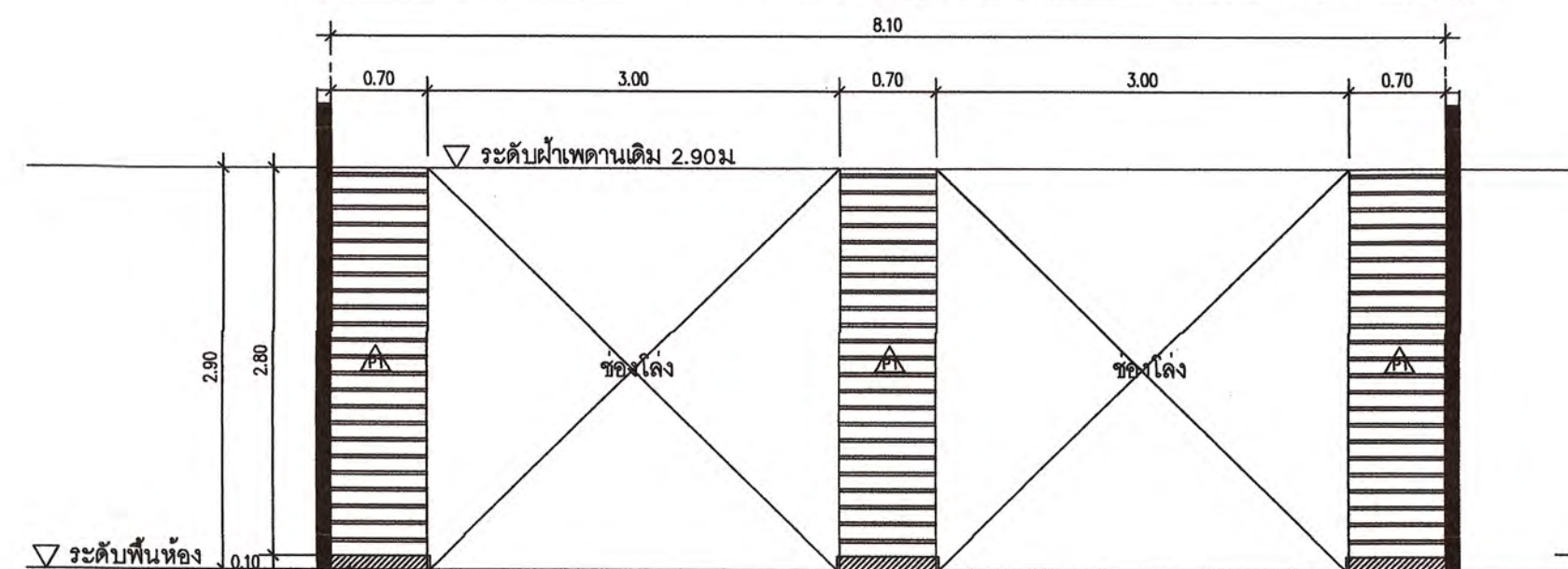
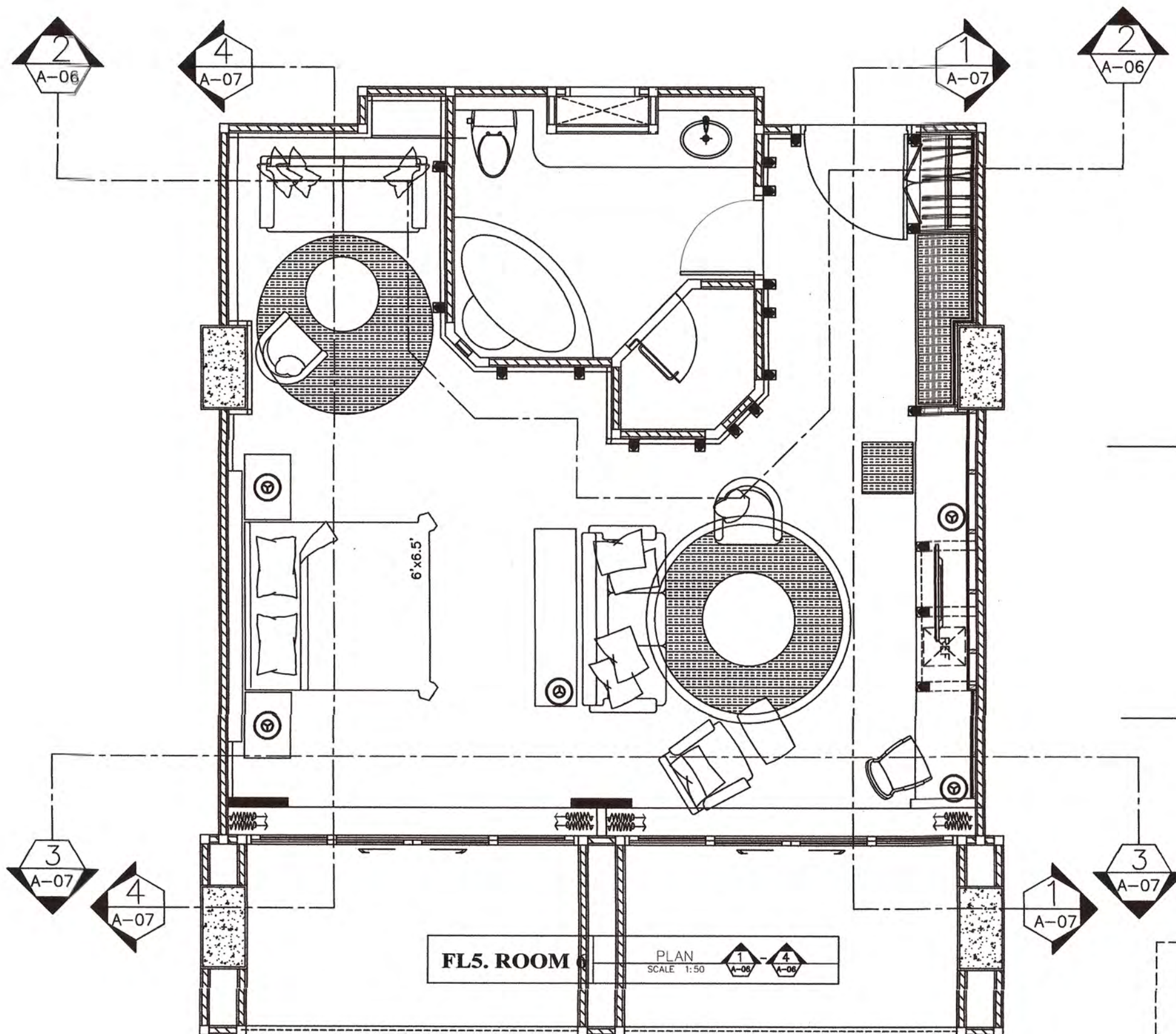
- ตัวยึดสลิง บน-ล่าง 1 ชิ้น
- ลวดสลิง สแตนเลส 304 ขนาด 2 มม. (เลือกความยาวของลวดได้ตั้งแต่ 1 เมตรถึง 10 เมตร)

**PK SPEAKER**  
**อุปกรณ์ยึดลวดสลิง**

ตรวจสอบแบบร่างงาน  
คุณลักษณะเฉพาะ/รายการงาน แล้ว

ชื่อ.....  
ตำแหน่ง.....  
ชื่อ.....  
ตำแหน่ง.....  
ชื่อ.....  
ตำแหน่ง.....  
ชื่อ.....  
ตำแหน่ง.....





โครงการ :  
งานก่อสร้างและตกแต่งเพิ่มเติมภายในอาคาร  
ศูนย์ปฏิบัติการการโรงแรมและการท่องเที่ยว  
ต.นาหว้า อ.เมืองเพชรบุรี จ.เพชรบุรี

สถานที่ตั้ง :  
ตำบลนาหว้า อำเภอเมือง จังหวัดเพชรบุรี  
เจ้าของ :  
มหาวิทยาลัยราชภัฏเพชรบุรี  
ดำเนินการโดย อธิการบดี :

สถาปนิกที่ปรึกษา :  
ศ.วิเชียร เข็มเงิน ว-สถ 581

สถาปนิกภายใน :  
ผู้ช่วยศาสตราจารย์เฉลิมศักดิ์ แก้วเกาะ  
เลขที่ใบอนุญาตวิชาชีพ ส-สน 236

ผู้ช่วยสถาปนิก :

อาจารย์จิตรภา มีทองคำ  
อาจารย์ภัทรวรรณ เหมมงคล ภ-สถ 17741  
อาจารย์จิตราพร ชัยเสริมวงศ์  
อาจารย์จุฑาพัชร์ ชัยสุวรรณ  
อาจารย์วิระพร ฤทธิรักษ์  
นายสุชาติ เมฆมงคล

วิศวกรไฟฟ้า :  
อ.อานนท์ พงษ์ชิงงาม วฟท 1096

วิศวกรสุขาภิบาล :

REVISION :

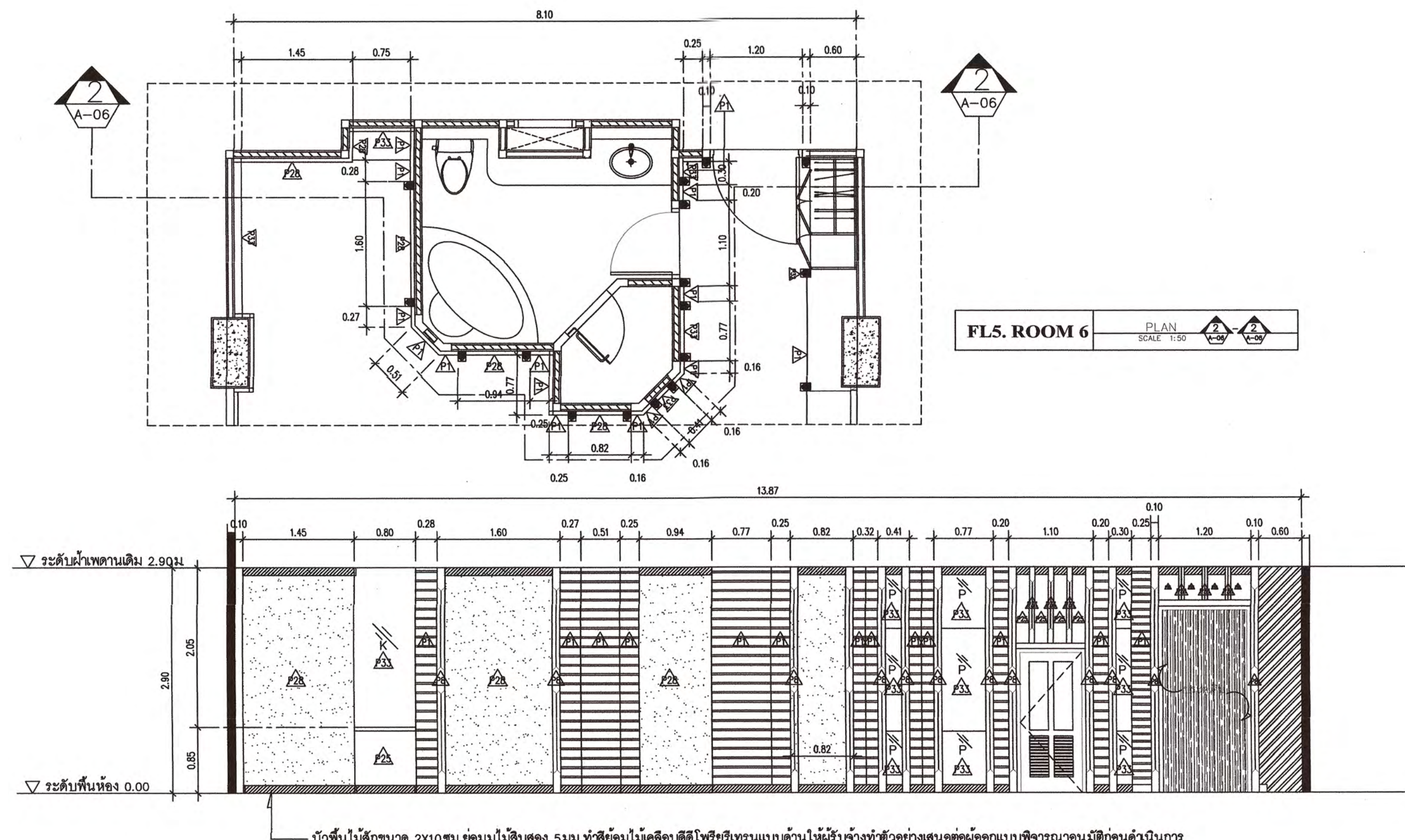
NO.	DATE	DESCRIPTION

DRAWING TITLE  
PLAN, ELEVATION ROOM 6, FL5.

DRAWN BY :  
CHECKED BY :  
APPROVED BY :  
DATE :

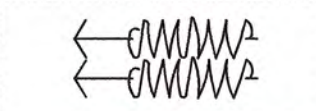
DRAWING NO.  
IA-96







FL5. ROOM 6 PLAN SCALE 1:50

FL5. ROOM 6 ELEVATION SCALE 1:50


 ผ้าม่านจีบทึบแสงกันแดด UV 100% และผ้าม่านจีบโปร่งแสงพร้อมอุปกรณ์ครบชุด ความกว้างและความสูงเช็คจากแบบและสภาพพื้นที่จริง ความสูงชนผ้าหุ้มม่านเพดานยาวลงถึงพื้นห้องให้ผู้นั่งทำตัวอย่างเสนอดูออกแบบพิจารณาอนุมัติก่อนดำเนินการ


 แฉ่นลาสวูดหนา 25 มม ประกะสองแผ่นหนา 50 มม ฉลุลาย CNC ตามแบบทำสีพื้นอุตสาหกรรมแบบด้านเลือกสีภายหลัง ตรงกลางกลมกรุด้วยกระดาษกระจกเงาใสหนาไม่น้อยกว่า 5 มม เจียรปดี 1 นิ้วรอบ  
 กรอบทำสีพื้นอุตสาหกรรมเคลือบติดไฟริชัวร์เทรนแบบด้าน (ให้ผู้นั่งทำตัวอย่างเสนอดูออกแบบพิจารณาอนุมัติก่อนดำเนินการ) ขนาดตามแบบ

ตรวจออกแบบ/ประกอบ  
 อนุมัติ/ตรวจสอบ/ราคา/ลงนาม แล้ว  
 อนุมัติ/ตรวจสอบ/ราคา/ลงนาม แล้ว  
 อนุมัติ/ตรวจสอบ/ราคา/ลงนาม แล้ว  
 อนุมัติ/ตรวจสอบ/ราคา/ลงนาม แล้ว  
 อนุมัติ/ตรวจสอบ/ราคา/ลงนาม แล้ว  
 อนุมัติ/ตรวจสอบ/ราคา/ลงนาม แล้ว



โครงการ : งานก่อสร้างและตกแต่งเพิ่มเติมภายในอาคารศูนย์ปฏิบัติการโรงโม่และโรงหล่อของเทศบาลเมืองอุบลราชธานี จ.อุบลราชธานี

สถานที่ตั้ง : ตำบลนาหว้า อำเภอเมือง จังหวัดอุบลราชธานี

เจ้าของ : มหาวิทยาลัยราชภัฏอุบลราชธานี  
 หน่วยงานโดย อธิการบดี :

ผศ.ดร.เสนาะ กลิ่นงาม

สถาปนิกที่ปรึกษา :

ผศ.วิเชียร เข็มเงิน ว-สถ 581

สถาปนิกภายใน :

ผู้ช่วยศาสตราจารย์เฉลิมศักดิ์ แก้วเกาะ  
 เลขที่ใบอนุญาตวิชาชีพ ส-สน.236

ผู้ช่วยสถาปนิก :

อาจารย์จิตรรา มีทองคำ  
 อาจารย์ภัทรวรรณ เหมมงคล ภ-สถ 17741  
 อาจารย์จิตราพร ชัยเสริมวงศ์  
 อาจารย์จุฑาพล อังสุเวศ  
 อาจารย์วิระพร ฤทธิบัวสูง  
 นายชูชาติ เหมมงคล  
 วิศวกรโยธา :

วิศวกรไฟฟ้า :

อ.อานนท์ พ่วงชิงงาม วฟ1096

วิศวกรสุขาภิบาล :

REVISION :

NO.	DATE	DESCRIPTION

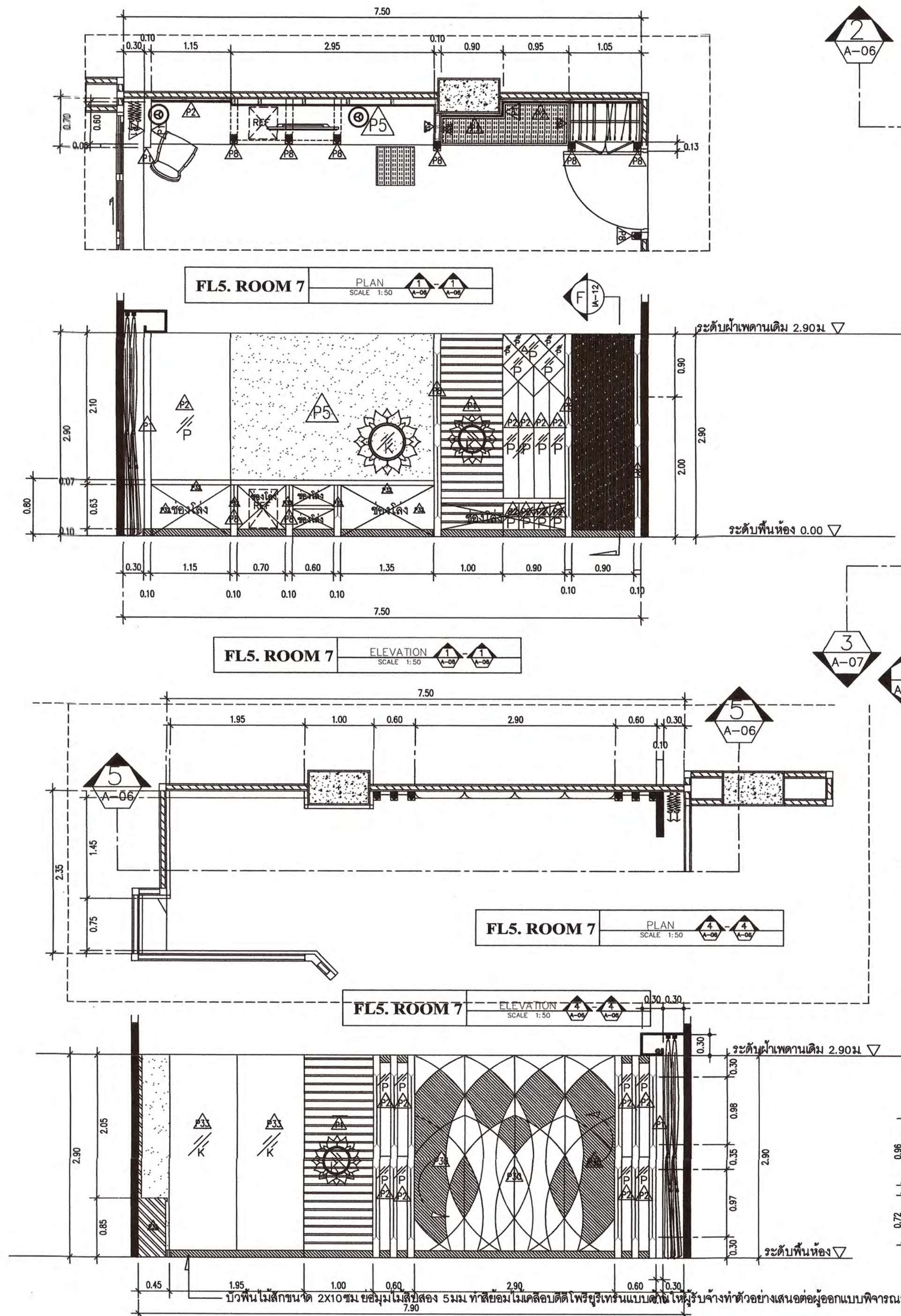
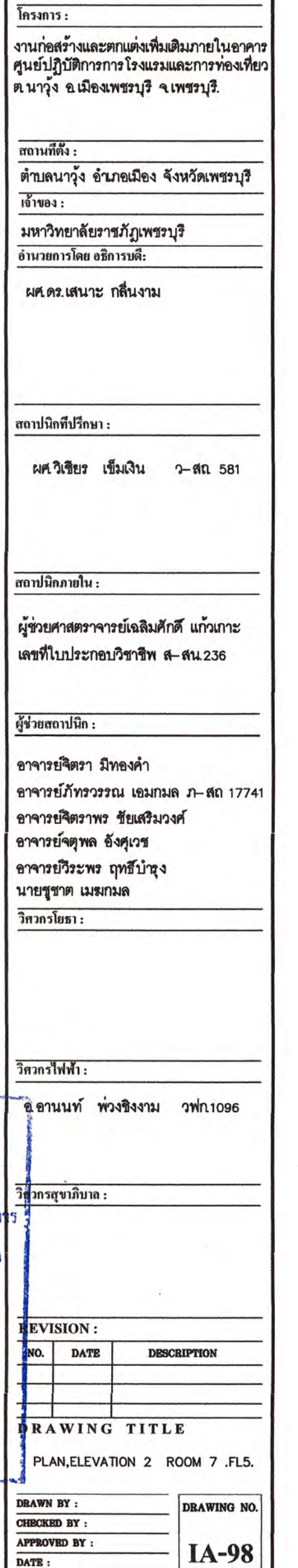
DRAWING TITLE

PLAN,ELEVATION 2 ROOM 6 .FL5.

DRAWN BY :  
 CHECKED BY :  
 APPROVED BY :  
 DATE :

DRAWING NO.  
**IA-97**









โครงการ :

งานก่อสร้างและตกแต่งเพิ่มเติมภายในอาคาร  
ศูนย์ปฏิบัติการโรงแรมและการท่องเที่ยว  
ต.นาหว้า อ.เมืองเพชรบุรี จ.เพชรบุรี.

สถานที่ตั้ง :

ตำบลนาหว้า อำเภอเมือง จังหวัดเพชรบุรี

เจ้าของ :

มหาวิทยาลัยราชภัฏเพชรบุรี

อำนาจการโดย อธิการบดี:

ผศ.ดร.เสนาะ กลิ่นงาม

สถาปนิกที่ปรึกษา :

ผศ.วิเชียร เข็มเงิน ว-สถ 581

สถาปนิกภายใน :

ผู้ช่วยศาสตราจารย์เฉลิมศักดิ์ แก้วเกาะ  
เลขที่ใบอนุญาตวิชาชีพ ส-สน 236

ผู้ช่วยสถาปนิก :

อาจารย์จิตรา มีทองคำ  
อาจารย์ภัทรวรรณ เอมกมล ว-สถ 17741  
อาจารย์จิตราพร ชัยเสริมวงศ์  
อาจารย์ศุพล อังสุเวช  
อาจารย์วิระพร ฤทธิบำรุง  
นายชัชชาติ เมฆมกล

วิศวกรโยธา :

วิศวกรไฟฟ้า :

อ.อานนท์ พงษ์ขิงงาม วฟท1096

วิศวกรสุขาภิบาล :

REVISION :

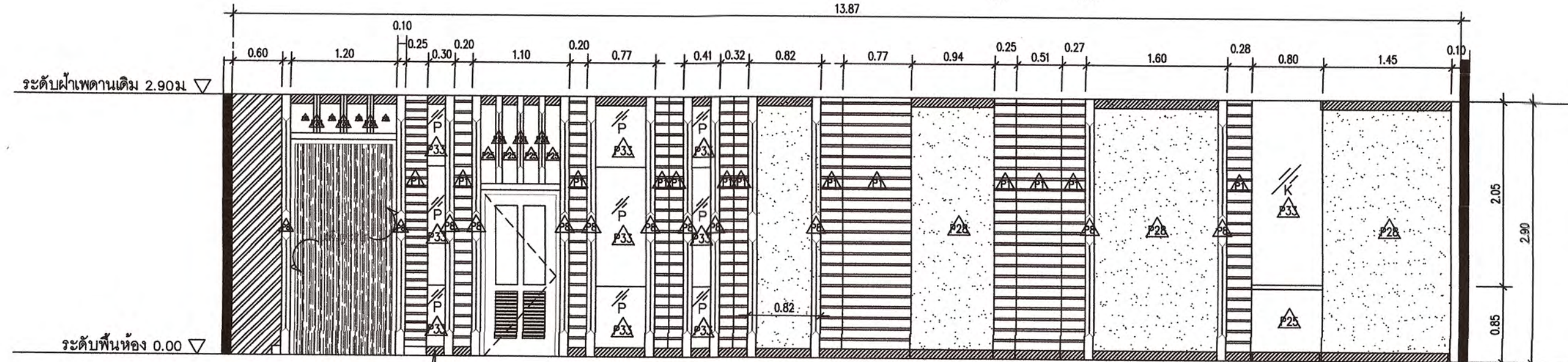
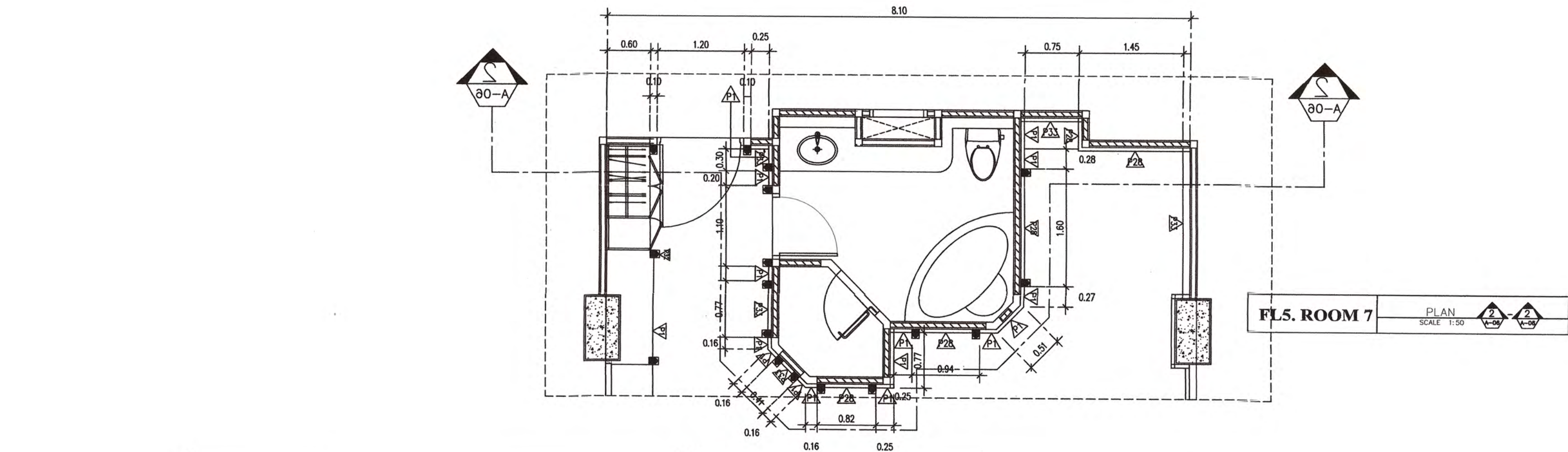
NO.	DATE	DESCRIPTION

DRAWING TITLE

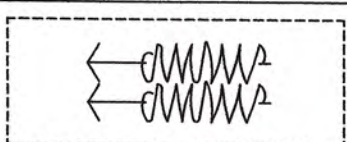
PLAN,ELEVATION 2 ROOM 7 .FL.5.

DRAWN BY :  
CHECKED BY :  
APPROVED BY :  
DATE :

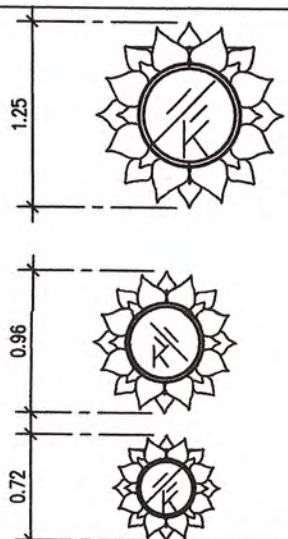
DRAWING NO.  
IA-99



บัวพื้นไม้สักขนาด 2x10 ซม. ย่อมุมไม้สิบสอง 5 มม. ทำสีย้อมไม้เคลือบดีดีไฟริ้วริ้วแบบด้านให้ผู้รับจ้างทำตัวอย่างเสนอต่อผู้ออกแบบพิจารณาอนุมัติก่อนดำเนินการ



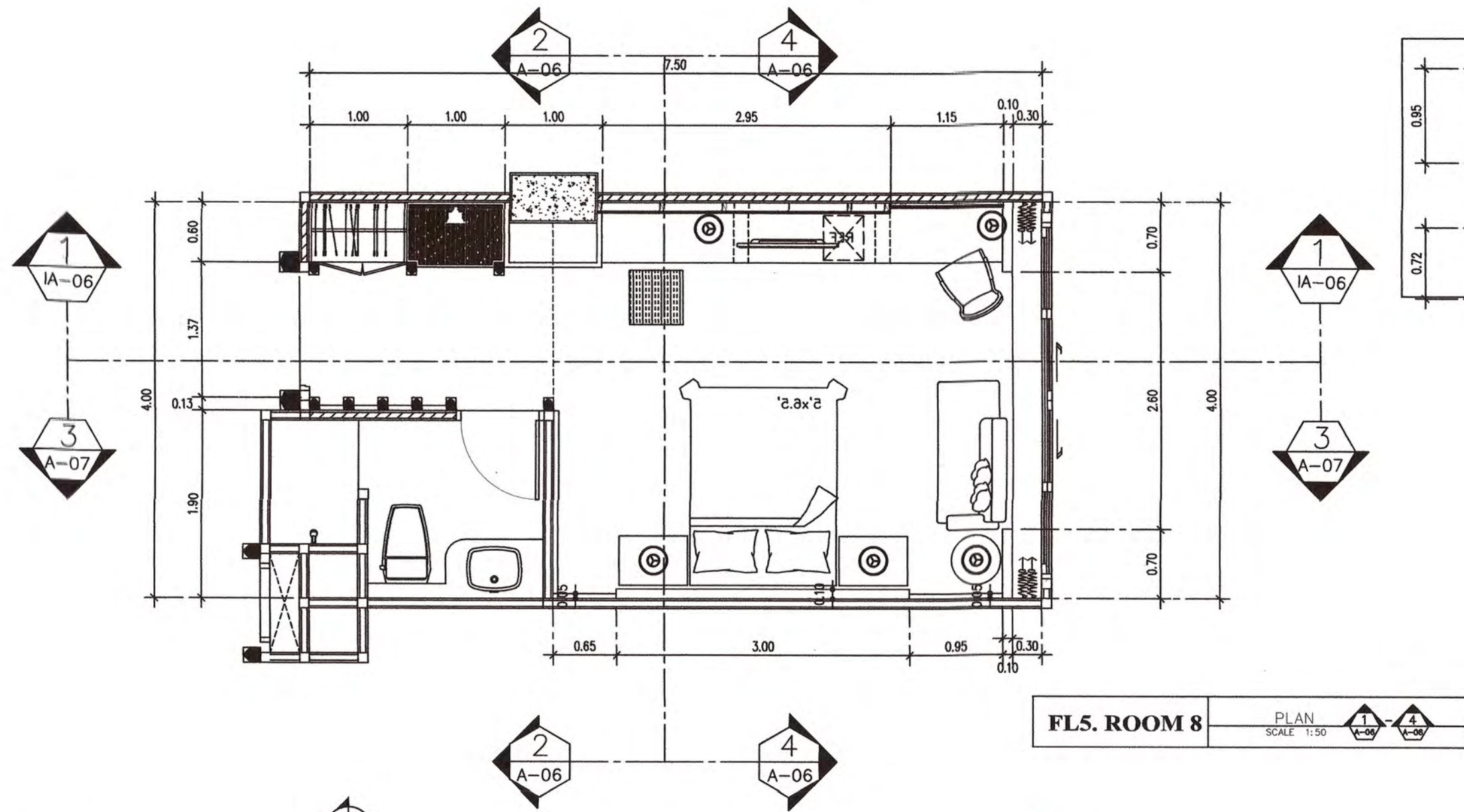
ผ้าม่านจีบพับแสงกันแดด UV 100% และผ้าม่านจีบโปร่งแสงพร้อมอุปกรณ์ครบชุด ความกว้างและความสูงเช็คจากแบบและสภาพพื้นที่จริง ความสูงชนผ้าหลุมเพดานยาวลงถึงพื้นห้องให้ผู้รับจ้างนำเสนอตัวอย่างอย่างผ้าและอุปกรณ์ทั้งหมดให้ผู้ออกแบบพิจารณาอนุมัติก่อนดำเนินการ



แผ่นลาสวูดหนา 25 มม. ประกอบสองแผ่นหนา 50 มม. วัสดุลาย CNC ตามแบบทำสีพื้นอุตสาหกรรมแบบด้านเลือกสีภายหลัง ตรงกลางกลมกรุด้วยกระดาษกระเบื้องสีหนาไม่น้อยกว่า 5 มม. เติลรอบกรอบทำสีพื้นอุตสาหกรรมเคลือบดีดีไฟริ้วริ้วแบบด้าน (ให้ผู้รับจ้างทำตัวอย่างเสนอต่อผู้ออกแบบพิจารณาอนุมัติก่อนดำเนินการ) ขนาดตามแบบ

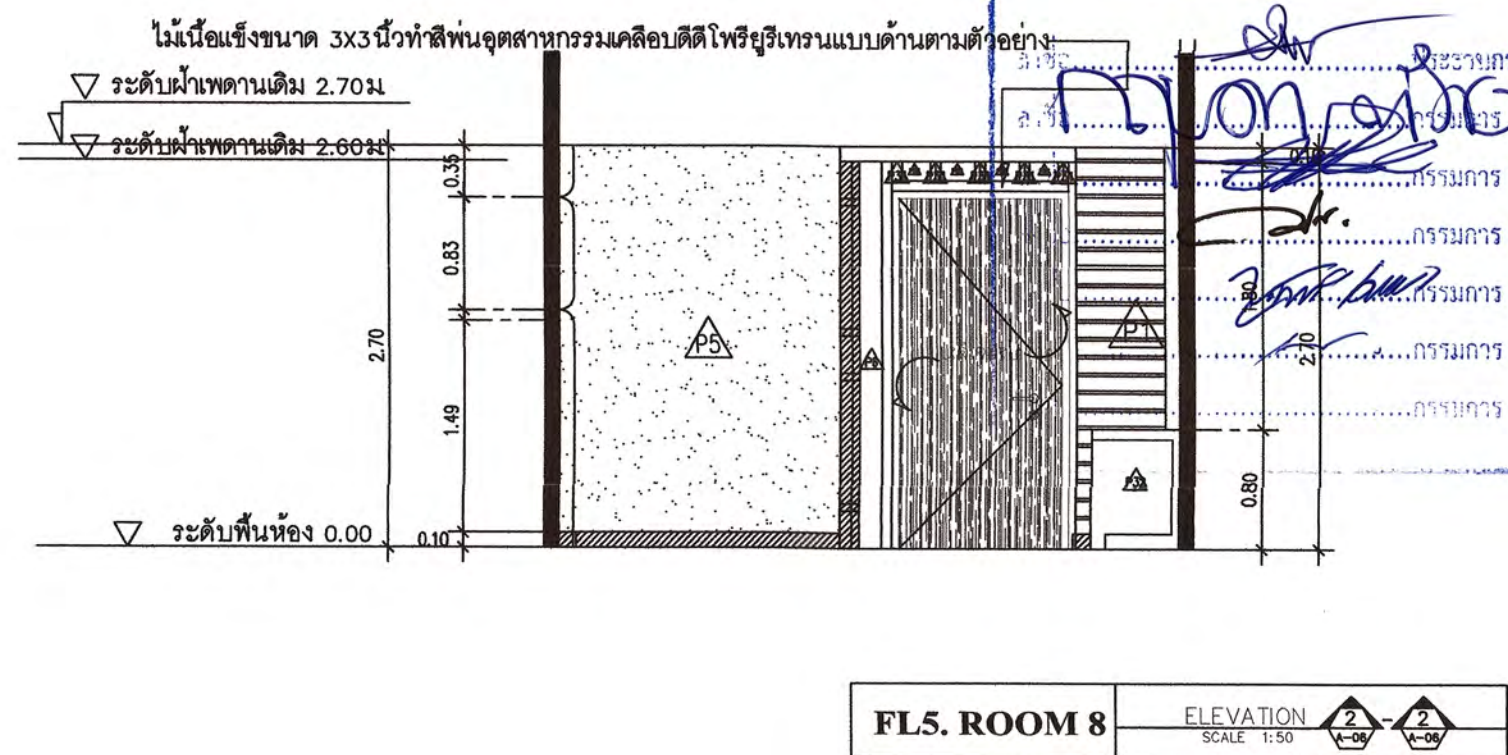
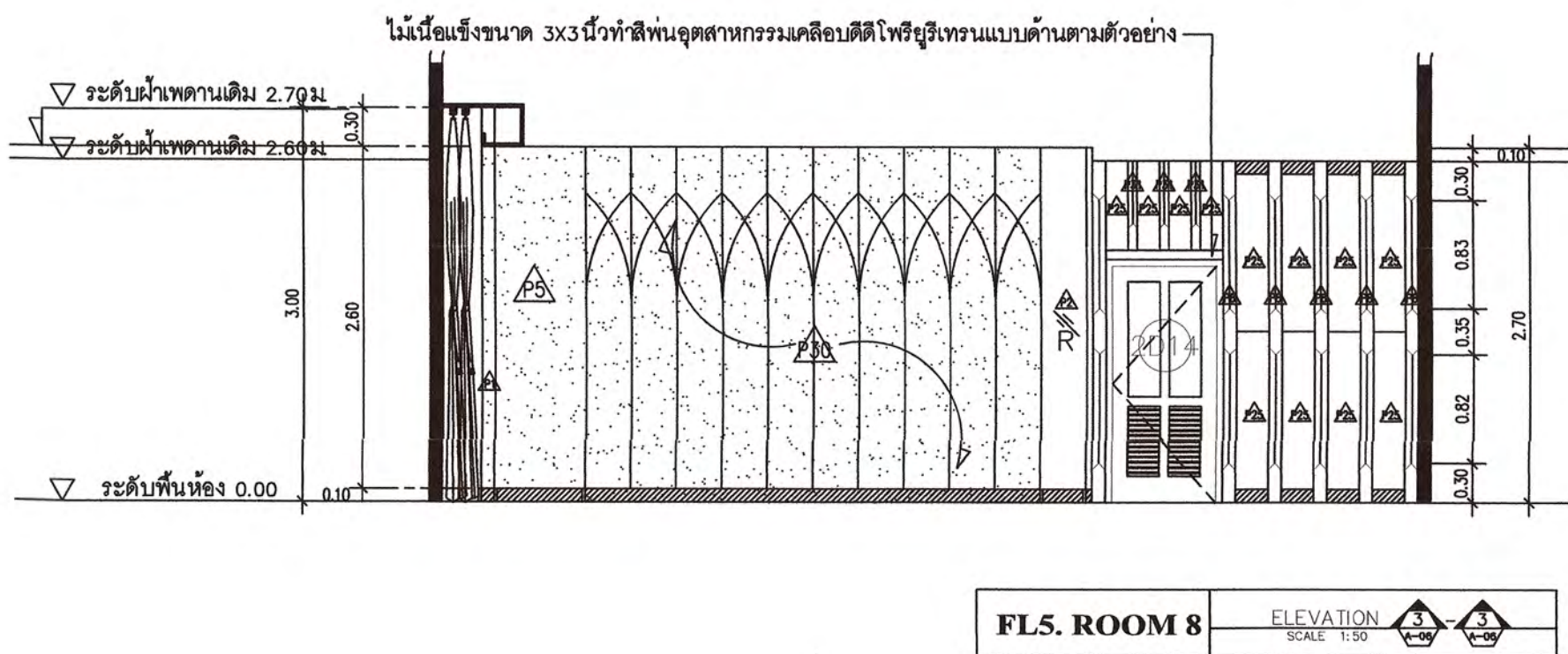
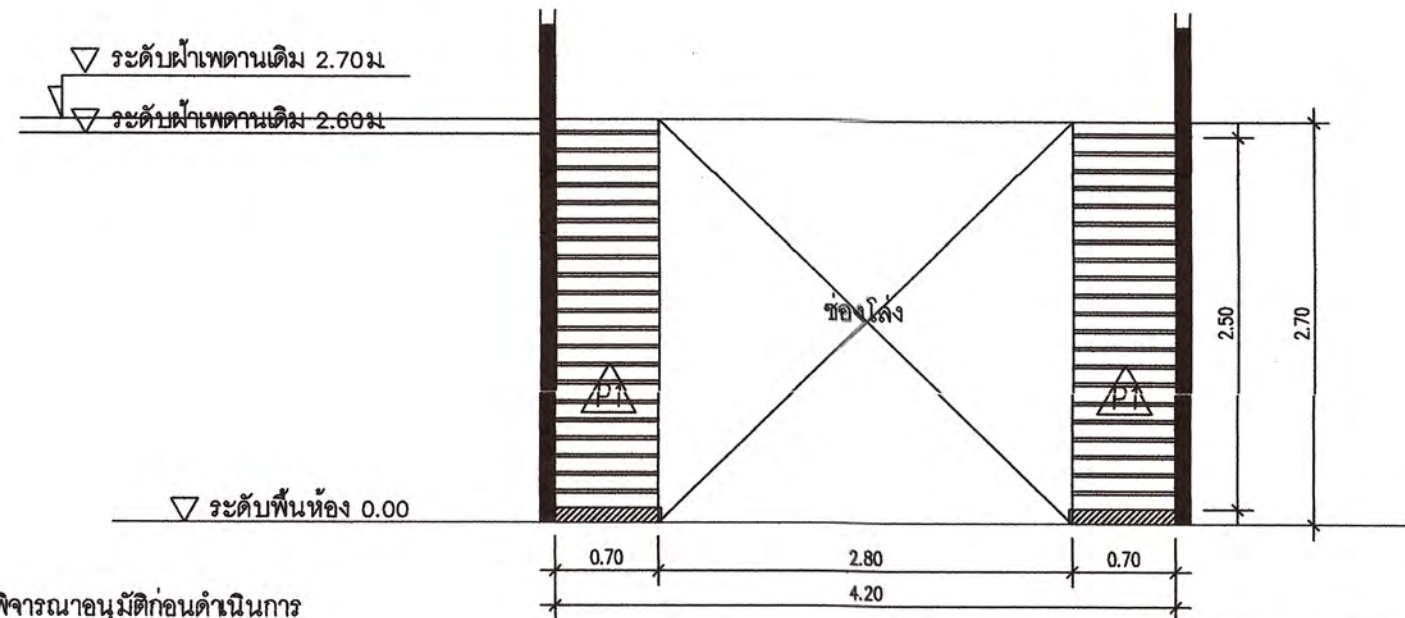
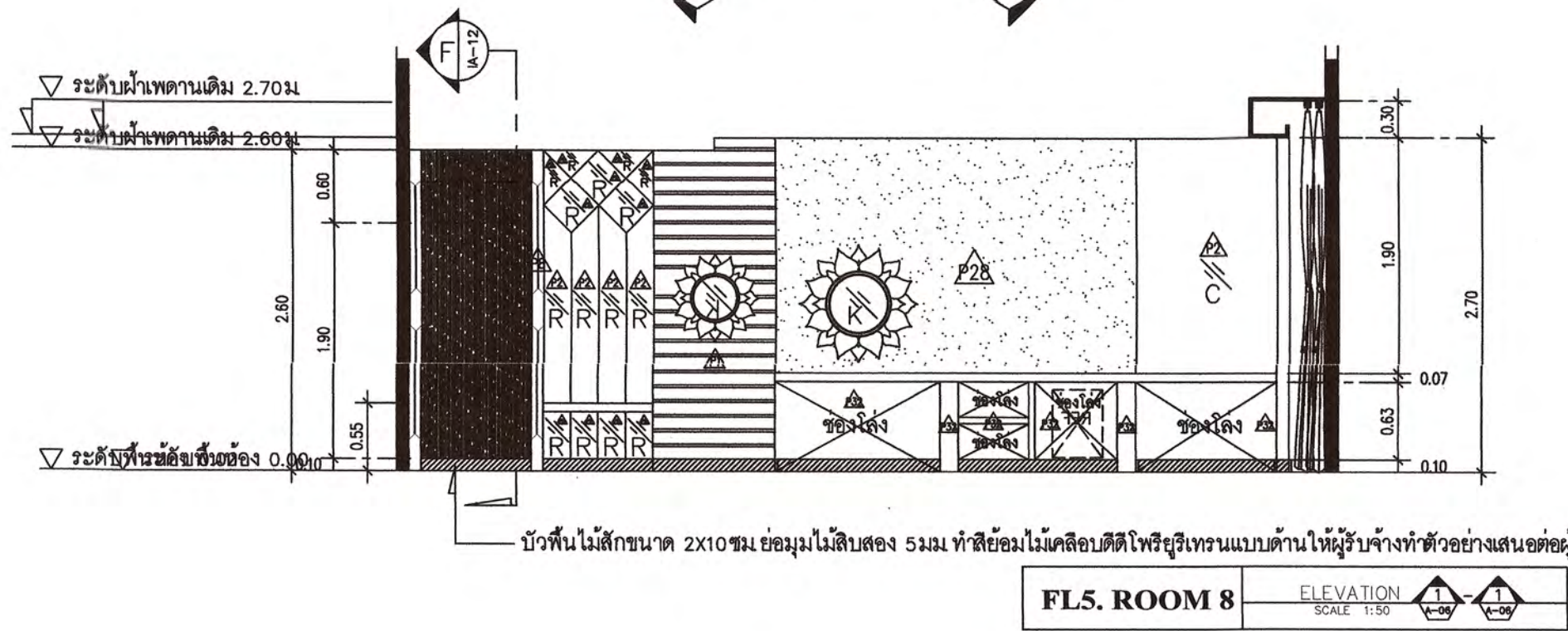






แผ่นลาสวูดหนา 25 มม. ประกับสองแผ่นหนา 50 มม. ฉลุลาย CNC ตามแบบทำสี  
 ฟันอุตสาหกรรมแบบด้านเล็กลึกลงหลัง ตรงกลางกลมกรุด้วยกรุด้วยกระจกเงาใส  
 หนาไม่น้อยกว่า 6 มม. เจียรปัด 1 นิ้วรอบ กรอบทำสีฟันอุตสาหกรรมเคลือบดีดี  
 โฟรียูรีเทรนแบบด้าน (ให้ผู้รับจ้างทำตัวอย่างสีเสนอต่อผู้ออกแบบพิจารณาอนุมัติ  
 ก่อนดำเนินการ) ขนาดตามแบบ

ผ้าม่านจีบพับแสงกันแดด UV 100% และผ้าม่านจีบโปร่งแสงพร้อมอุปกรณ์ครบชุด ความกว้าง  
 และความสูงเช็คจากแบบและสภาพพื้นที่จริง ความสูงชนผ้าหุ้มเพดานยาวลงถึงพื้นห้องให้ผู้รับ  
 จ้างนำเสนอตัวอย่างอย่างผ่านและอุปกรณ์ทั้งหมดให้ผู้ออกแบบพิจารณาอนุมัติก่อนดำเนินการ



โครงการ :  
 งานก่อสร้างและตกแต่งเพิ่มเติมภายในอาคาร  
 ศูนย์ปฏิบัติการการโรงแรมและการท่องเที่ยว  
 ต.นาขาง อ.เมืองเพชรบุรี จ.เพชรบุรี.

สถานที่ตั้ง :  
 ตำบลนาขาง อำเภอเมือง จังหวัดเพชรบุรี  
 เจ้าของ :  
 มหาวิทยาลัยราชภัฏเพชรบุรี  
 หน่วยงานโดย อธิการบดี:  
 ผศ.ดร.เสนาะ กลิ่นงาม

สถาปนิกที่ปรึกษา :  
 ผศ.วิเชียร เข็มเงิน ว-สถ 581

สถาปนิกภายใน :  
 ผู้ช่วยศาสตราจารย์เฉลิมศักดิ์ แก้วเกาะ  
 เลขที่ใบอนุญาตวิชาชีพ ส-สน 236

ผู้ช่วยสถาปนิก :  
 อาจารย์ชิตรา มีทองคำ  
 อาจารย์วิฑูรพรรณ เอมกมล ว-สถ 17741  
 อาจารย์ชิตราพร ชัยเสริมวงศ์  
 อาจารย์จตุพล ชังสุเว  
 อาจารย์วิระพร ฤทธิสัท  
 นายชูชาติ เมฆกมล  
 วิศวกรโยธา :

วิศวกรไฟฟ้า :  
 อ.อานนท์ พ่วงชิงงาม วทก1096

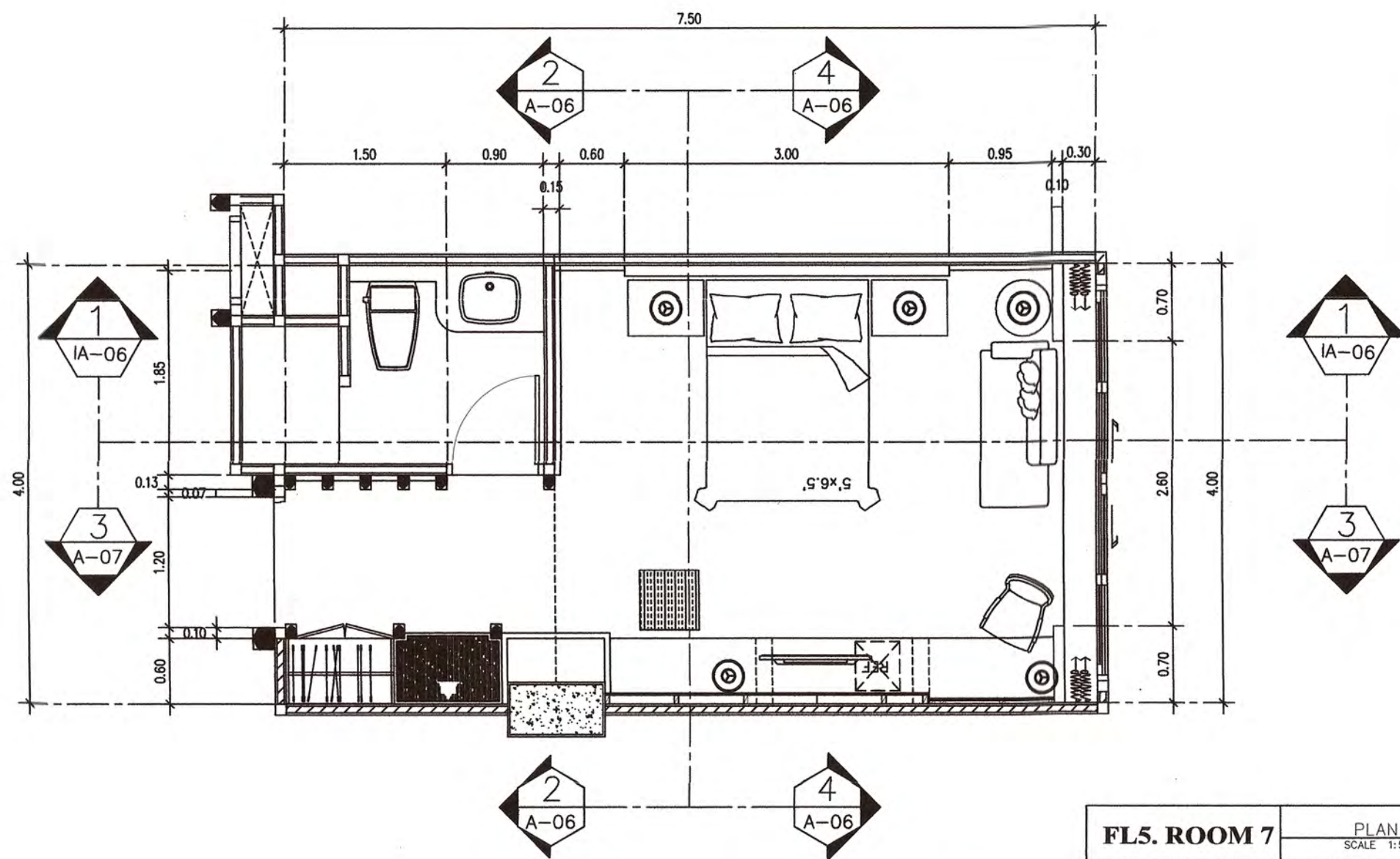
วิศวกรสุขาภิบาล :

REVISION :		
NO.	DATE	DESCRIPTION

DRAWING TITLE  
 PLAN,ELEVATION ROOM 8 .FL5.

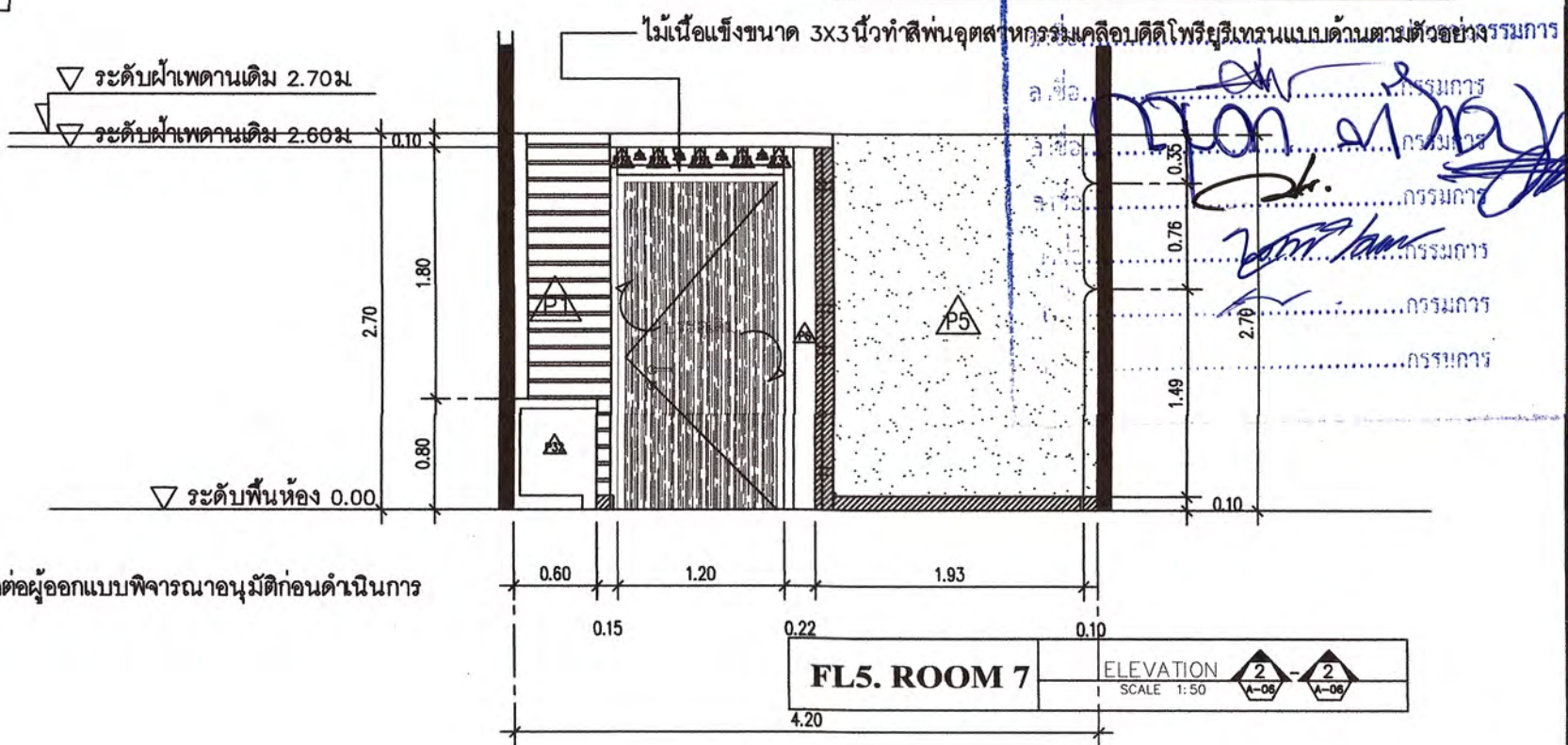
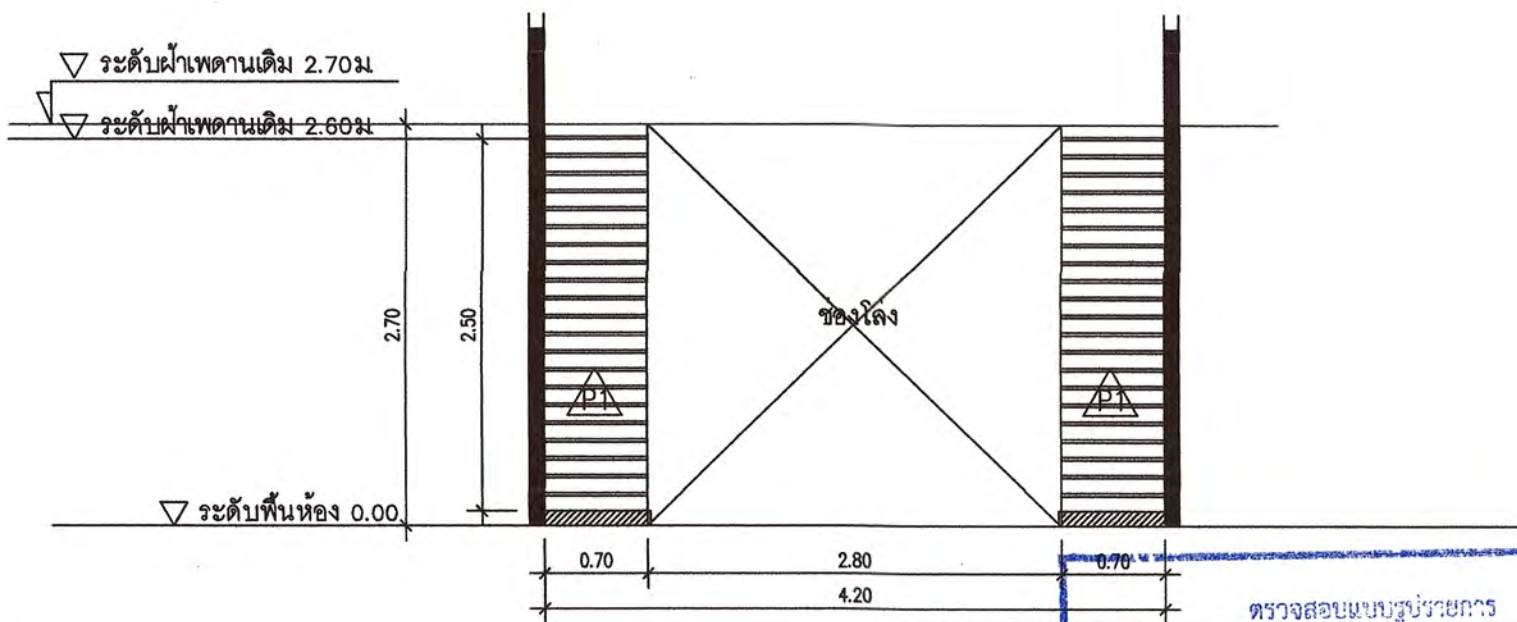
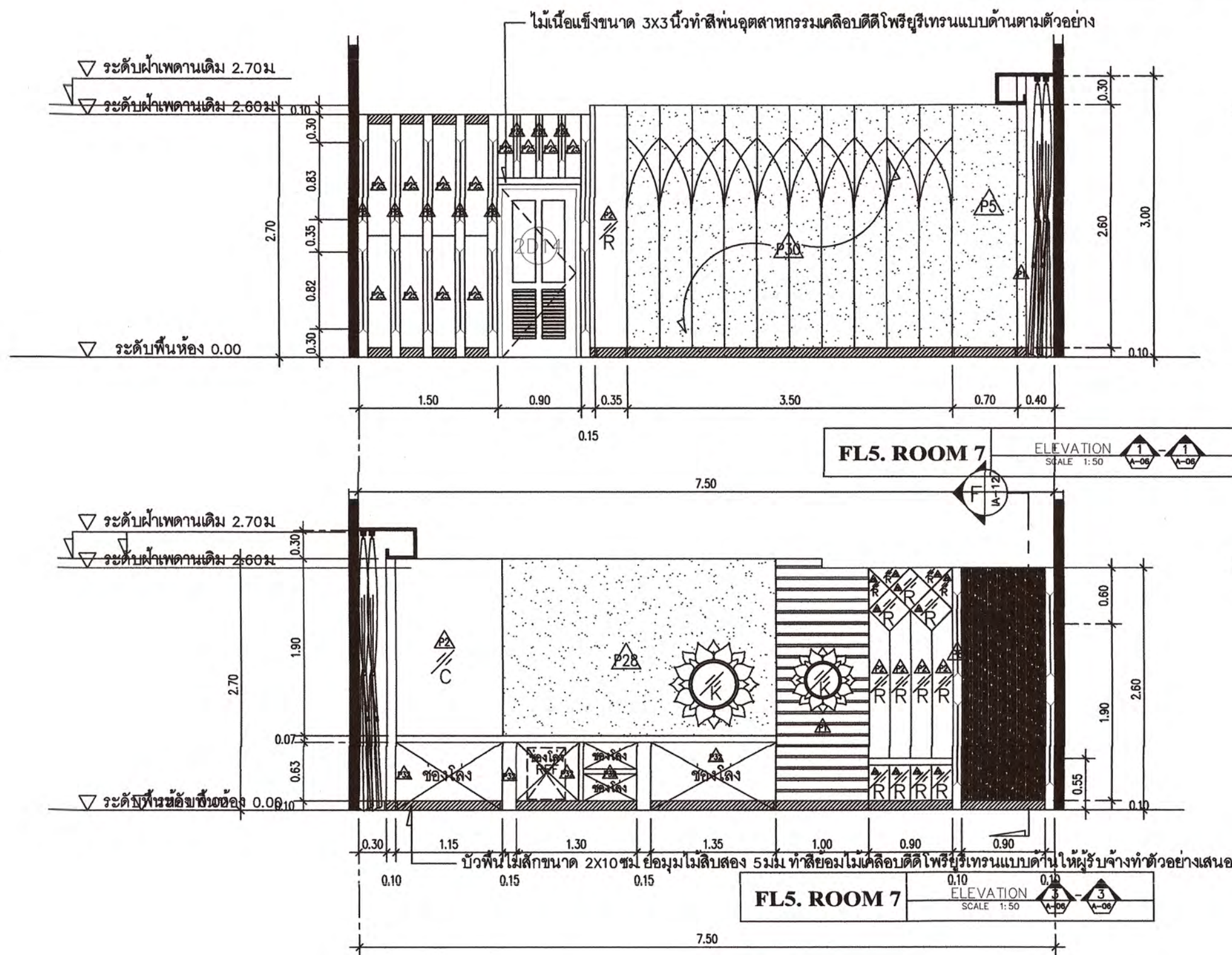
DRAWN BY :  
 CHECKED BY :  
 APPROVED BY :  
 DATE :  
 DRAWING NO.  
 IA-100





แผ่นลาสวูดหนา 25 มม. ประกับสองแผ่นหนา 50 มม. ผลิตด้วย CNC ตามแบบทำสี  
 ฟันอุตสาหกรรมแบบด้านเล็กลีภายใต้หลัง ตรงกลางกลมกรุด้วยกรุด้วยกระจกเงาใส  
 หนาไม่น้อยกว่า 6 มม. เจริญปรี 1 นิ้วรอบ กรอบทำสีฟันอุตสาหกรรมเคลือบดีดี  
 โพรยัวร์เทรนแบบด้าน (ให้ผู้รับจ้างทำตัวอย่างสีเสนอต่อผู้ออกแบบพิจารณาอนุมัติ  
 ก่อนดำเนินการ) ขนาดตามแบบ

ผ้ากันชื้นทึบแสงกันแดด UV 100% และผ้ากันชื้นโปร่งแสงพร้อมอุปกรณ์ครบชุด ความกว้าง  
 และความสูงชี้จากแบบและสภาพพื้นที่จริง ความสูงชนฝ้าหลุมเพดานยาวลงถึงพื้นห้องให้ผู้รับ  
 จ้างนำเสนอตัวอย่างอย่างผ้าและอุปกรณ์ทั้งหมดให้ผู้ออกแบบพิจารณาอนุมัติก่อนดำเนินการ



โครงการ :  
 งานก่อสร้างและตกแต่งเพิ่มเติมภายในอาคาร  
 ศูนย์ปฏิบัติการการโรงแรมและการท่องเที่ยว  
 ถนนวง อ.เมืองเพชรบุรี จ.เพชรบุรี.

สถานที่ตั้ง :  
 ตำบลนาหว้า อำเภอเมือง จังหวัดเพชรบุรี  
 เจ้าของ :  
 มหาวิทยาลัยราชภัฏเพชรบุรี  
 อำนวยการโดย อธิการบดี:

สถาปนิกที่ปรึกษา :  
 ผศ.วิเชียร เข้มเงิน ว-สถ 581

สถาปนิกภายใน :  
 ผู้ช่วยศาสตราจารย์เฉลิมศักดิ์ แก้วเกาะ  
 เลขที่ใบอนุญาตวิชาชีพ ส-สน.236

ผู้ช่วยสถาปนิก :  
 อาจารย์จิตรา มีทองคำ  
 อาจารย์ภัทรวรรณ เอมกมล ภ-สถ 17741  
 อาจารย์จิตราพร ชัยเสริมวงศ์  
 อาจารย์จุฑาพล อังศุเวศ  
 อาจารย์วิระพร ฤทธิบัวรุ่ง  
 นายชุตาน เมฆกมล  
 วิศวกรโยธา :

วิศวกรไฟฟ้า :  
 อ.อานนท์ พงษ์ชิงงาม วฟก1096

วิศวกรควบคุมอาคาร :

REVISION :		
NO.	DATE	DESCRIPTION

DRAWING TITLE  
 PLAN,ELEVATION ROOM 7 .FL5.

DRAWN BY :  
 CHECKED BY :  
 APPROVED BY :  
 DATE :  
 DRAWING NO.  
 IA-101





โครงการ :

งานก่อสร้างและตกแต่งเพิ่มเติมภายในอาคาร  
ศูนย์ปฏิบัติการโรงแรมและการท่องเที่ยว  
ต.นาหว้า อ.เมืองเพชรบุรี จ.เพชรบุรี.

สถานที่ตั้ง :

ตำบลนาหว้า อำเภอเมือง จังหวัดเพชรบุรี

เจ้าของ :

มหาวิทยาลัยราชภัฏเพชรบุรี

อำนวยความสะดวก อธิการบดี:

ผศ.ดร.เสนาะ กลิ่นงาม

สถาปนิกที่ปรึกษา :

ผศ.วิเชียร เข็มเงิน ว-สถ 581

สถาปนิกภายใน :

ผู้ช่วยศาสตราจารย์เฉลิมศักดิ์ แก้วเกาะ  
เลขที่ใบอนุญาตวิชาชีพ ส-สน.236

ผู้ช่วยสถาปนิก :

อาจารย์จิตรา มีทองคำ  
อาจารย์ภัทรวรรณ เหมกมล ว-สถ 17741  
อาจารย์จิตราพร ชัยเสริมวงศ์  
อาจารย์จุฑาพล อังสุเวช  
อาจารย์วิระพร ฤทธิบุษย์  
นายชูชาติ เหมกมล

วิศวกรโยธา :

วิศวกรไฟฟ้า :

อ.อานนท์ พ่วงชิงงาม วฟท.1096

วิศวกรสุขาภิบาล :

REVISION :

NO.	DATE	DESCRIPTION

DRAWING TITLE

แปลนตำแหน่งประตูชั้นล่าง

DRAWN BY :

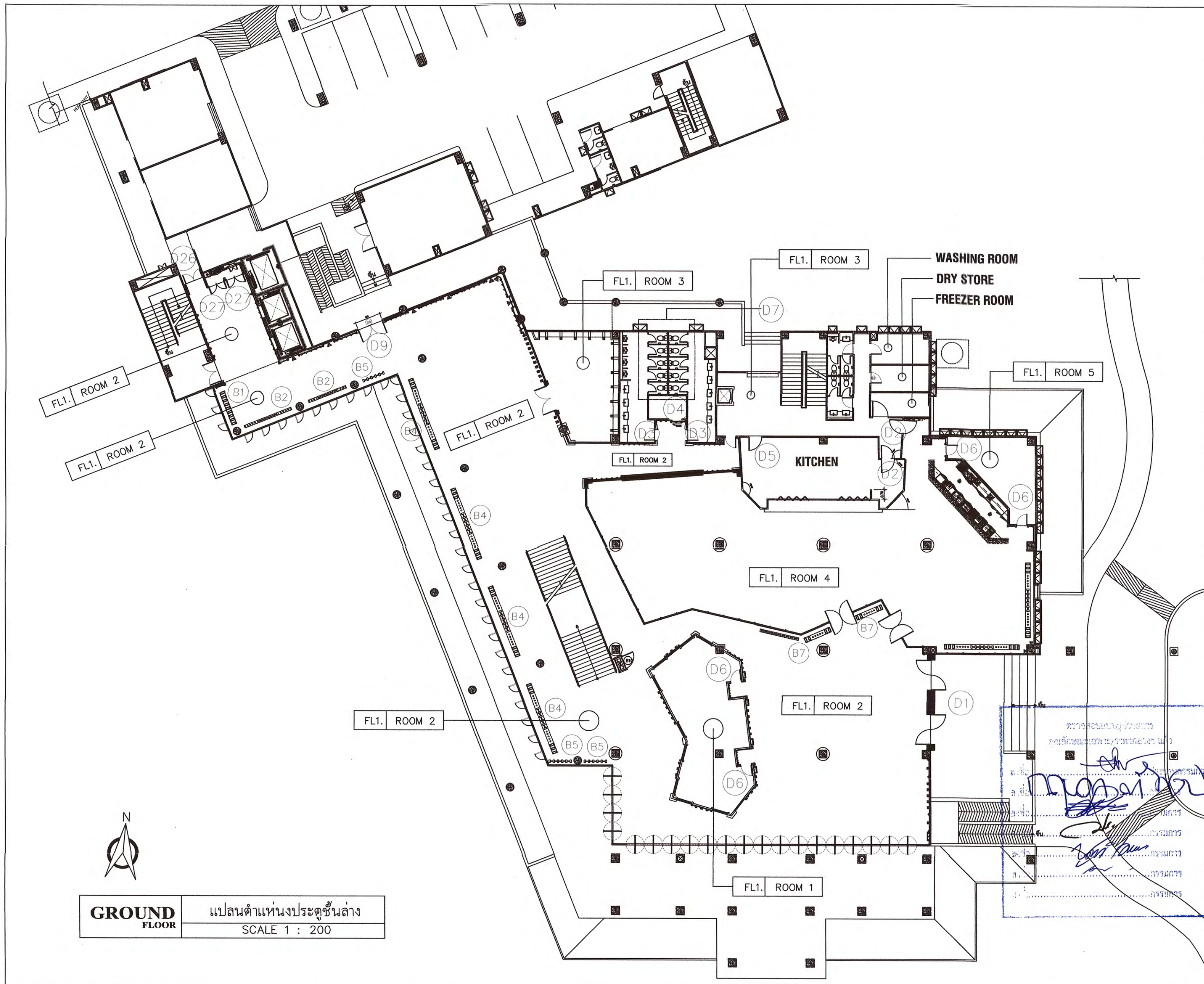
CHECKED BY :

APPROVED BY :

DATE :

DRAWING NO.

IA-102











โครงการ :  
งานก่อสร้างและตกแต่งเพิ่มเติมภายในอาคาร  
ศูนย์ปฏิบัติการโรงแรมและการท่องเที่ยว  
ต.นาุ้ง อ.เมืองเพชรบุรี จ.เพชรบุรี.

สถานที่ตั้ง :  
ตำบลนาุ้ง อำเภอเมือง จังหวัดเพชรบุรี  
เจ้าของ :  
มหาวิทยาลัยราชภัฏเพชรบุรี  
อำนาจการโดย อธิการบดี:

ผศ.ดร.เสนาะ กลิ่นงาม

สถาปนิกที่ปรึกษา :  
ผศ.วิเชียร เข้มเงิน ว-สถ. 581

สถาปนิกภายใน :  
ผู้ช่วยศาสตราจารย์เฉลิมศักดิ์ แก้วเกาะ  
เลขที่ใบอนุญาตวิชาชีพ ส-สน.236

ผู้ช่วยสถาปนิก :  
อาจารย์จิตรา มีทองคำ  
อาจารย์วิฑูรธรณ์ เอมกมล ว-สถ. 17741  
อาจารย์จิตราพร ชัยเสริมวงศ์  
อาจารย์จุฑาพล อังศ์เวช  
อาจารย์วิระพร ฤทธิสัปดา  
นายชูชาติ เมฆมงคล  
วิศวกรโยธา :

วิศวกรไฟฟ้า :  
อ.อานนท์ พ่วงชิงงาม วฟก.1096

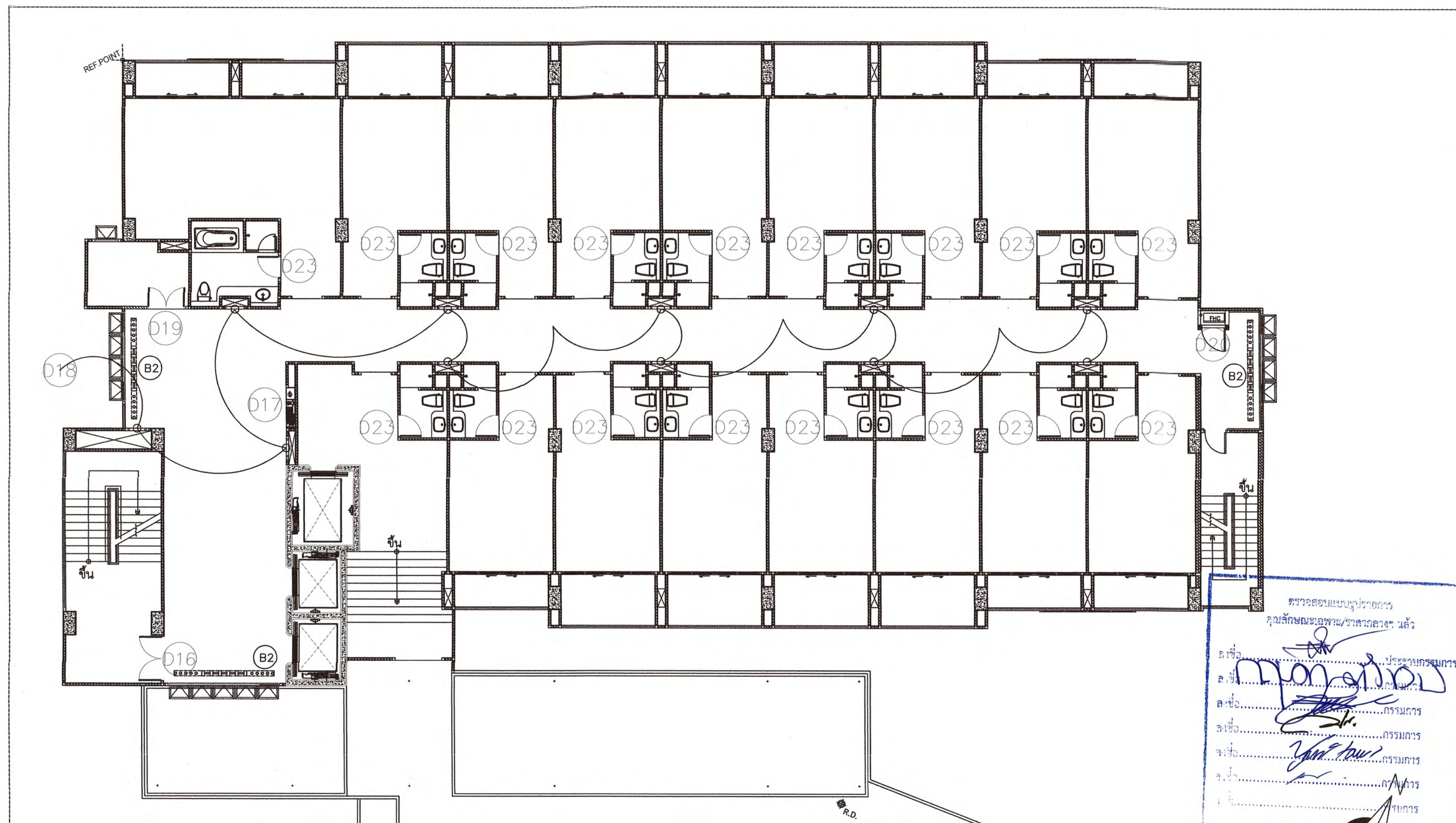
วิศวกรสุขาภิบาล :

REVISION :

NO.	DATE	DESCRIPTION

DRAWING TITLE  
แปลนตำแหน่งประตูชั้น 3

DRAWN BY :  
CHECKED BY :  
APPROVED BY :  
DATE :  
DRAWING NO.  
IA-104



FLOOR 3.

แปลนตำแหน่งประตูชั้น 3  
SCALE 1 : 120





โครงการ :

งานก่อสร้างและตกแต่งเพิ่มเติมภายในอาคาร  
ศูนย์ปฏิบัติการการโรงแรมและการท่องเที่ยว  
ต.นาขึง อ.เมืองเพชรบุรี จ.เพชรบุรี.

สถานที่ตั้ง :

ตำบลนาขึง อำเภอเมือง จังหวัดเพชรบุรี

เจ้าของ :

มหาวิทยาลัยราชภัฏเพชรบุรี

อำนาจการโดย อธิการบดี :

ผศ.ดร.เสนาะ กสิณงาม

สถาปนิกที่ปรึกษา :

ผศ.วิเชียร เข้มเงิน ว-สถ 581

สถาปนิกภายใน :

ผู้ช่วยศาสตราจารย์เฉลิมศักดิ์ แก้วเกาะ  
เลขที่ใบอนุญาตวิชาชีพ ส-สน.236

ผู้ช่วยสถาปนิก :

อาจารย์จิตรา มีทองคำ  
อาจารย์ภัทรวรรณ เหมกมล ว-สถ 17741  
อาจารย์จิตราพร ชัยเสริมวงศ์  
อาจารย์จุฑาทิพย์ อังคเวส  
อาจารย์วิระพร เทธิ์บัวสูง  
นายชูชาติ เหมกมล  
วิศวกรโยธา :

วิศวกรไฟฟ้า :

อ.อานนท์ พ่วงชิงงาม วพท.1096

วิศวกรสุขาภิบาล :

REVISION :

NO.	DATE	DESCRIPTION

DRAWING TITLE

แปลนตำแหน่งประตูชั้น 4

DRAWN BY :

CHECKED BY :

APPROVED BY :

DATE :

DRAWING NO.

IA-105

FLOOR 4.

แปลนตำแหน่งประตูชั้น 4

SCALE 1 : 120





โครงการ :  
งานก่อสร้างและตกแต่งเพิ่มเติมภายในอาคาร  
ศูนย์ปฏิบัติการการโรงแรมและการท่องเที่ยว  
ถนนวัง อ.เมืองเพชรบุรี จ.เพชรบุรี.

สถานที่ตั้ง :  
ตำบลนาข่วง อ.เมือง จ.เพชรบุรี  
เจ้าของ :  
มหาวิทยาลัยราชภัฏเพชรบุรี  
อำนาจการโดย อธิการบดี :  
ศศ.ดร.เสนาะ กลิ่นงาม

สถาปนิกที่ปรึกษา :  
ศศ.วิเชียร เข้มเงิน 2-สถ 581

สถาปนิกภายใน :  
ผู้ช่วยศาสตราจารย์เฉลิมศักดิ์ แก้วเกาะ  
เลขที่ใบอนุญาตวิชาชีพ ส.ง-สน.236

ผู้ช่วยสถาปนิก :  
อาจารย์จิตรา มีทองคำ  
อาจารย์ภัทรวรรณ เอมกมล ภา-สถ 17741  
อาจารย์จิตราพร ชัยเสริมวงศ์  
อาจารย์จุฑพล ชัยสุวรรณ  
อาจารย์วิระพร เทธิ์บำรุง  
นายสุชาติ เมฆกมล  
วิศวกรโยธา :

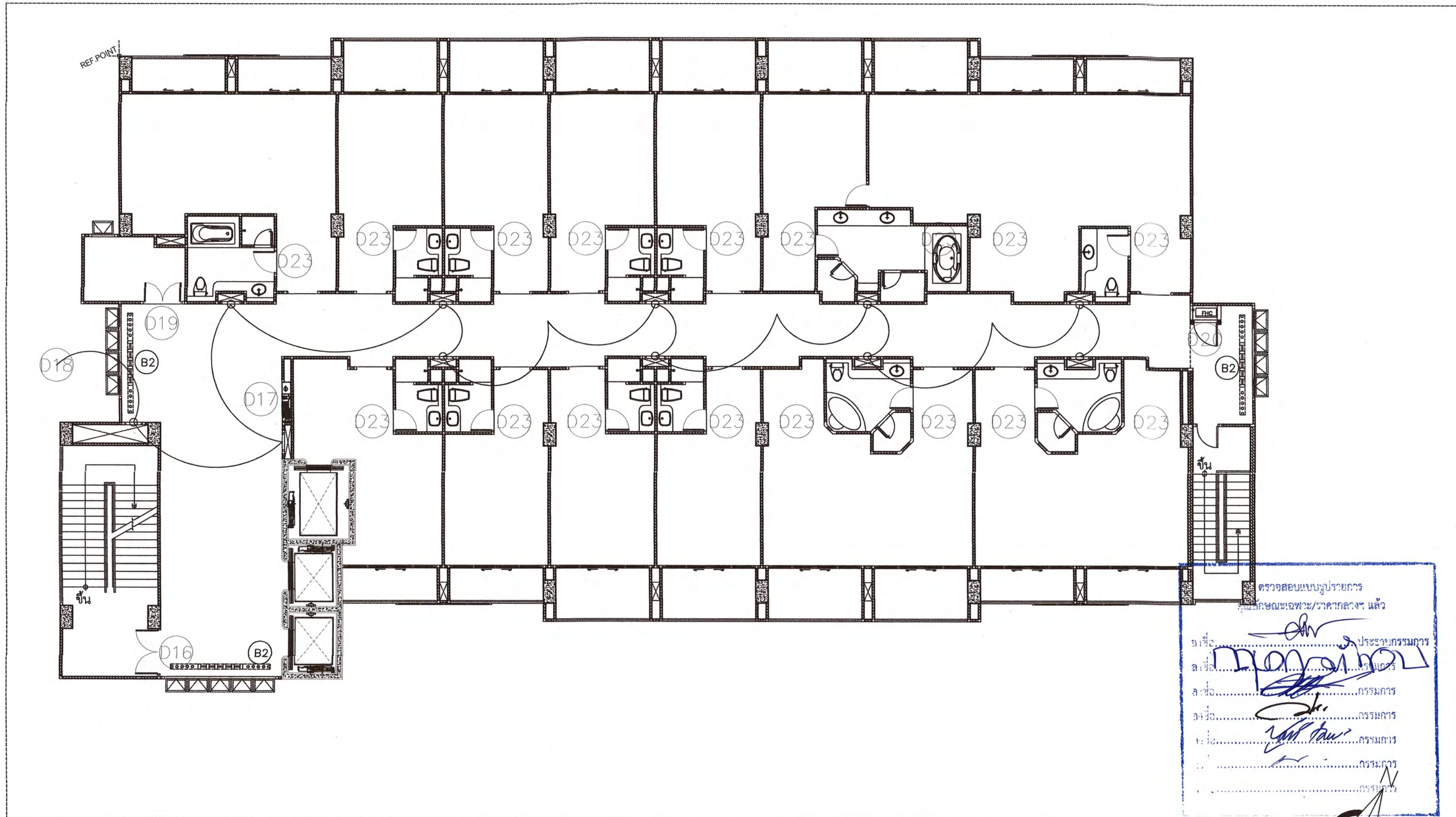
วิศวกรไฟฟ้า :  
อ.อานนท์ พ่วงชิงงาม วพท.1096

วิศวกรสุขาภิบาล :

REVISION :		
NO.	DATE	DESCRIPTION

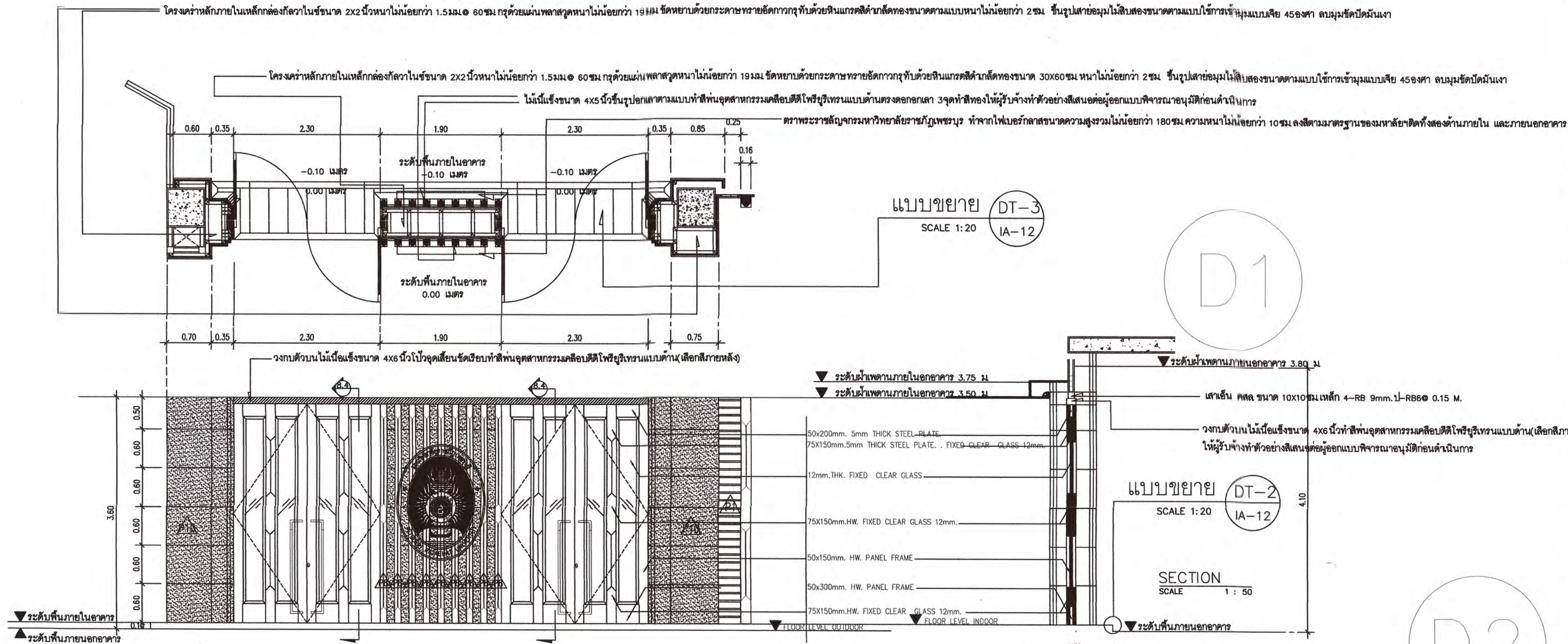
DRAWING TITLE

DRAWN BY :  
CHECKED BY :  
APPROVED BY :  
DATE :  
DRAWING NO.  
IA-106

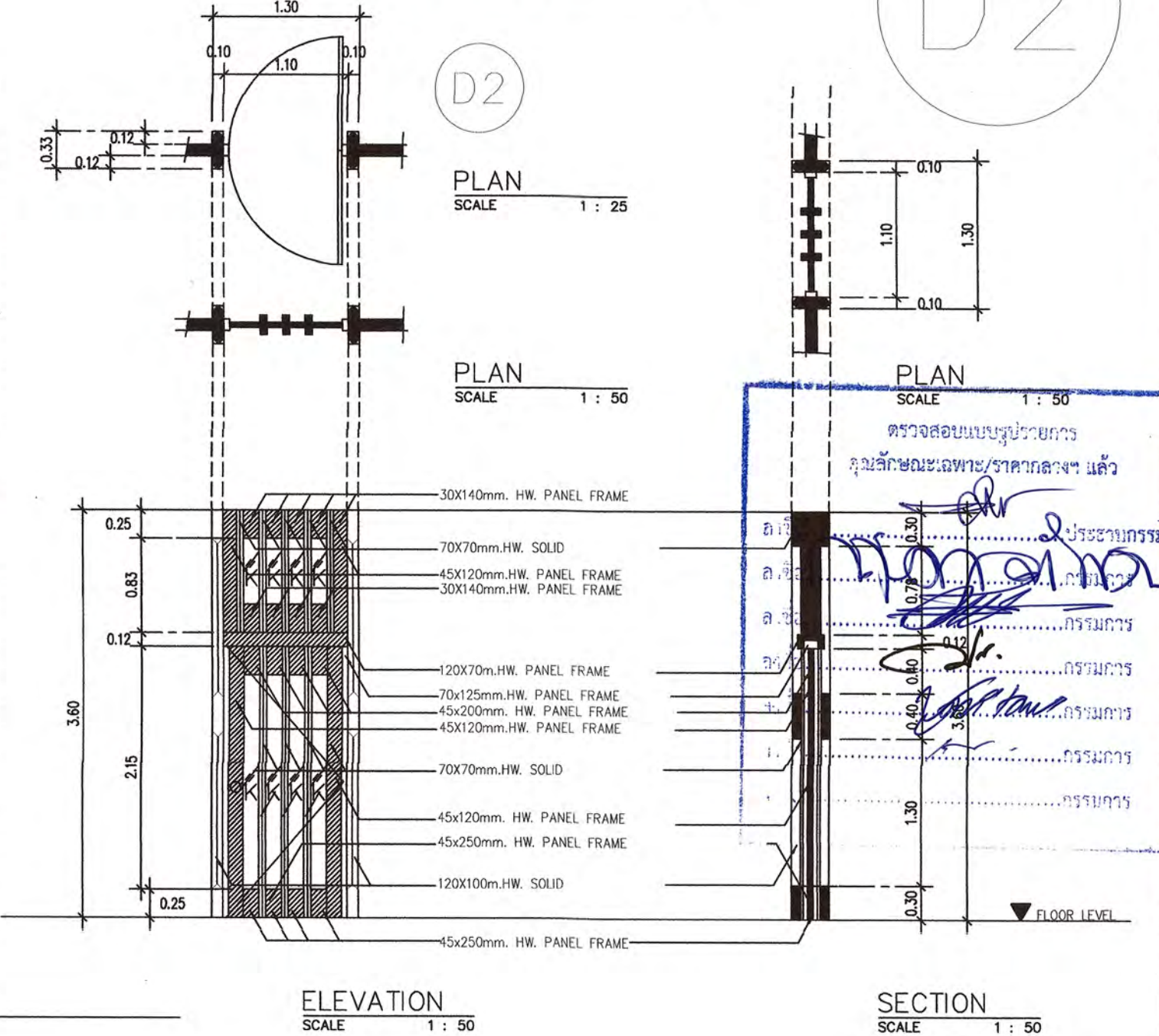



FLOOR 5.  
แปลนตำแหน่งประตูชั้น 5  
SCALE 1 : 120





D1 ประตูบานสวิงบานเปิดคู่	
วงกบ	วงกบเหล็กกล่องขนาด 3x5 นิ้วหนาไม่น้อยกว่า 3.2 มม. ทำสีพ่นอุตสาหกรรมเคลือบสีดีโพยรีเทนแบบด้านให้ผู้รับจ้างทำตัวอย่างสีเสนอต่อผู้ออกแบบพิจารณานอมนิติก่อนดำเนินการ
กรอบบาน	เหล็กแบนหนาไม่น้อยกว่า 5 มม. ขึ้นรูปตามแบบความหนาบาน 10 ซม. ทำสีพ่นอุตสาหกรรมเคลือบสีดีโพยรีเทนแบบด้านให้ผู้รับจ้างทำตัวอย่างสีเสนอต่อผู้ออกแบบพิจารณานอมนิติก่อนดำเนินการ
ลูกกัท	กระดากโลหะหนา 12 มม. เติร์ปสีซีดงา 3.2 ซม. ทำบานเหล็กยึดด้วยกรอบไม้เนื้อแข็งขนาด 1x1 นิ้วทำสีพ่นอุตสาหกรรมเคลือบสีดีโพยรีเทนแบบด้านให้ผู้รับจ้างทำตัวอย่างสีเสนอต่อผู้ออกแบบพิจารณานอมนิติก่อนดำเนินการ
ช่องแสง	กระดากโลหะหนา 12 มม. เติร์ปสีซีดงา 3.2 ซม. ตรงกลางออกเหล็กรูปแบนขึ้นรูปตามแบบทำสี
บานพับ/บานเลื่อน	ใช้ประตูพับ Heavy Duty หรือประตูพับรับน้ำหนัก 300 กิโลกรัม/บานคู่ฟังก์ชันดังข้างได้ - พร้อมอุปกรณ์ติดตั้งบานดังกล่าว 90 องศา
มือจับ-ล็อค	ชุดอุปกรณ์ล็อคบานสวิง 916.08.620.SD.DBLPC SHP W/R ST.ST 50.5/50.5MM. 911.22.730.DEAD BOLT WC ST.55/20. 902.52.930.ESCUTCHEON FZ ST.ST.MATT 52MM.
อุปกรณ์อื่นๆ	กันชนประตูคั่นเชิงคัลเลอร์/ZINC ALLOY FLOOR MOUNTED DOOR STOPPER.489.70.230.สีทองแดงเงา - ซิลิโคนประตูยาง EPDM รูปตัว P/EPDM RUBBER DOOR SEAL TYPE P สีดำ
อกเลา	เหล็กแบนหนาไม่น้อยกว่า 5 มม. ขึ้นรูปตามแบบทำสีพ่นอุตสาหกรรมเคลือบสีดีโพยรีเทนแบบด้านให้ผู้รับจ้างทำตัวอย่างสีเสนอต่อผู้ออกแบบพิจารณานอมนิติก่อนดำเนินการ
ตำแหน่งติดตั้ง	LOBBY MAIN ENTRANCE
ผลิตภัณฑ์/ยี่ห้อ	HAFELE, SOLEX, YALE, HIDO, LEOWOOD, JARTON, VECO.
ตราสัญลักษณ์	ตราพระราชลัญจกรมหาวิทยาลัยราชภัฏเพชรบุรี ทำจากไฟเบอร์กลาสขนาดความสูงรวมไม่น้อยกว่า 180 ซม. ความหนาไม่น้อยกว่า 10 ซม. ลงสีตามมาตรฐานของมหาวิทยาลัย
ตราสัญลักษณ์	ติดทั้งสองด้านภายใน และภายนอกอาคาร
การทำสี	ทำสี 2K ระบบแห้งช้า พื้นสีรองพื้นและสีโป๊วรอยนํ้า 2K โป๊วบาง (น้ำยาเหลือง) พื้นแลคเกอร์เคลือบผิวมันเงา (เลือกสีภายหลัง)
หมายเหตุ : ประตูนี้มีขนาดใหญ่และมีความสูงมากต้องการความปลอดภัยสูงและใช้งานโดยง่ายสะดวกให้ผู้รับจ้างทำแบบ SHOP DRAWING พร้อมนำเสนออุปกรณ์ทั้งหมดให้ผู้ประกอบการรายละเอียดยื่นและอนุมัติก่อนดำเนินการ การเชื่อมเหล็กการขึ้นรูปให้ช่างที่มีความชำนาญโดยเฉพาะ การทำสีให้พ่นรองพื้นกันสนิมและทำสีพ่นสีลงบนชิ้นงาน โดยใช้พ่นรองพื้น 2K ยึดเรียบไวรอยต่อกรอบบานทั้งหมดให้เรียบเนียนเดียว ห้ามต่อ ใช้การพับและการเชื่อม 45 องศาขึ้นรูปขอบแห้งด้วยความร้อนให้พ่นเคลือบมันเงาด้วยสีดีโพยรีเทน (เลือกสีภายหลัง)	
D2 ประตูบานสวิงบานเปิดเดี่ยว	
วงกบ	วงกบตัวข้างไม้เนื้อแข็งขนาด 3x5 นิ้วทำสีพ่นอุตสาหกรรมเคลือบสีดีโพยรีเทนแบบด้านให้ผู้รับจ้างทำตัวอย่างสีเสนอต่อผู้ออกแบบพิจารณานอมนิติก่อนดำเนินการ
กรอบบาน	ไม้เนื้อแข็งขนาดตามแบบบานหนา 45 มม. ทำสีพ่นอุตสาหกรรมเคลือบสีดีโพยรีเทนแบบด้านให้ผู้รับจ้างทำตัวอย่างสีเสนอต่อผู้ออกแบบพิจารณานอมนิติก่อนดำเนินการ
ลูกกัท	กระดากโลหะหนาไม่น้อยกว่า 5 มม. เติร์ปสีซีดงา 3.2 ซม. โดยรอบตามแบบ
ตัวบาน	โครงภายในไม้เนื้อแข็งขนาด 4x5 นิ้วขึ้นรูปตามแบบทำสีพ่นอุตสาหกรรมเคลือบสีดีโพยรีเทนแบบด้านให้ผู้รับจ้างทำตัวอย่างสีเสนอต่อผู้ออกแบบพิจารณานอมนิติก่อนดำเนินการ
บานพับ/บานเลื่อน	ใช้ประตูพับ Heavy Duty หรือประตูพับรับน้ำหนัก 100 กิโลกรัม/บานคู่ฟังก์ชันดังข้างได้ - พร้อมอุปกรณ์ติดตั้งบานดังกล่าว 90 องศา
มือจับ-ล็อค	ชุดอุปกรณ์ล็อคบานสวิง 911.22.277 SKU: 1022803 สแตนเลส 304 แบบแฮนด์ไลน์, มือจับแบบแฮนด์ไลน์ 38x38 มม. ยาว 120 ซม. กลอนทองเหลืองงา 911.81.009.
อุปกรณ์อื่นๆ	กันชนประตูคั่นเชิงคัลเลอร์/ZINC ALLOY FLOOR MOUNTED DOOR STOPPER.489.70.230.สีทองแดงเงา - ซิลิโคนประตูยาง EPDM รูปตัว P/EPDM RUBBER DOOR SEAL TYPE P สีดำ
อกเลา	ไม้เนื้อแข็งขนาด 4x5 นิ้วขึ้นรูปตามแบบทำสีพ่นอุตสาหกรรมเคลือบสีดีโพยรีเทนแบบด้านให้ผู้รับจ้างทำตัวอย่างสีเสนอต่อผู้ออกแบบพิจารณานอมนิติก่อนดำเนินการ
ตำแหน่งติดตั้ง	KITCHEN & RESTAURANT
ผลิตภัณฑ์/ยี่ห้อ	HAFELE, SOLEX, YALE, HIDO, LEOWOOD, JARTON, VECO.
ตราสัญลักษณ์	-





โครงการ :

งานก่อสร้างและตกแต่งเพิ่มเติมภายในอาคาร ศูนย์ปฏิบัติการโรงเรียนและการท่องเที่ยว ต.นาหว้า อ.เมืองเพชรบุรี จ.เพชรบุรี.

สถานที่ตั้ง :

ตำบลนาหว้า อำเภอเมือง จังหวัดเพชรบุรี

เจ้าของ :

มหาวิทยาลัยราชภัฏเพชรบุรี

อำนาจการโดย อธิการบดี :

ผศ.ดร.เสนาะ กลิ่นงาม

ผู้ออกแบบ :

ผศ.วีเชียร เข็มเงิน 2-สค 581

สถาปนิกภายใน :

ผู้ช่วยศาสตราจารย์เฉลิมศักดิ์ แก้วเกาะ เลขที่ใบประกอบวิชาชีพ ส-สน.236

ผู้ช่วยสถาปนิก :

อาจารย์จิตรรา มีทองคำ อาจารย์ภัทรวรรณ เอมมงคล ภา-สค 17741 อาจารย์จิตรวาทะ ชัยเสริมวงศ์ อาจารย์จตุพล ชัยวงศ์ อาจารย์วิระพร ฤทธิบัวสูง นายชูชาติ เมฆมงคล วิศวกรโยธา :

วิศวกรไฟฟ้า :

ร.อ.จันทน์ พ่วงชิงงาม วฟค.1096

วิศวกรสุขาภิบาล :

REVISION :

NO.	DATE	DESCRIPTION

DRAWING TITLE

D1 D2

DRAWN BY : \_\_\_\_\_ CHECKED BY : \_\_\_\_\_ APPROVED BY : \_\_\_\_\_ DATE : \_\_\_\_\_

DRAWING NO. IA-107





โครงการ :  
งานก่อสร้างและตกแต่งเพิ่มเติมภายในอาคาร  
ศูนย์ปฏิบัติการการโรงแรมและการท่องเที่ยว  
ถนนวัง อ.เมืองเพชรบุรี จ.เพชรบุรี.

สถานที่ตั้ง :  
ตำบลนาทุ่ง อ.เมือง จังหวัดเพชรบุรี  
เจ้าของ :  
มหาวิทยาลัยราชภัฏเพชรบุรี  
อำนวยการโดย อธิการบดี:  
ผศ.ดร.เสนาะ กลิ่นงาม

สถาปนิกที่ปรึกษา :  
ผศ.วิเชียร เข้มเงิน ๖-๕๘1

สถาปนิกภายใน :  
ผู้ช่วยศาสตราจารย์เฉลิมศักดิ์ แก้วเกาะ  
เลขที่ใบอนุญาตวิชาชีพ ๙-๙๙.๒๓๖

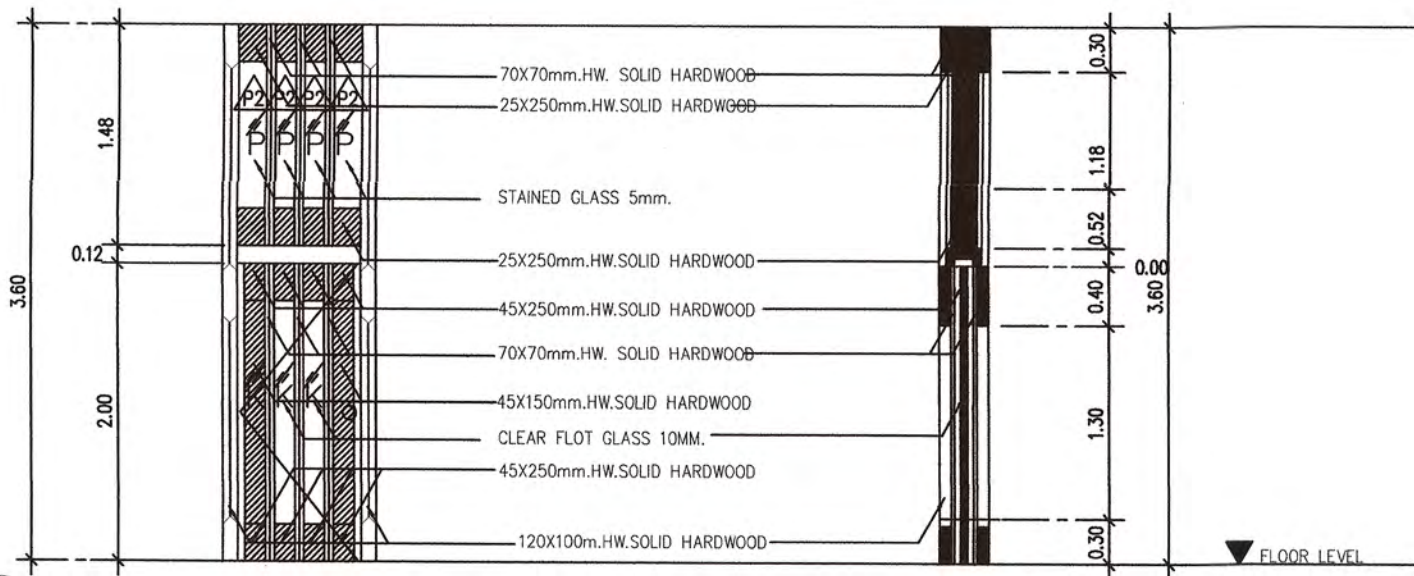
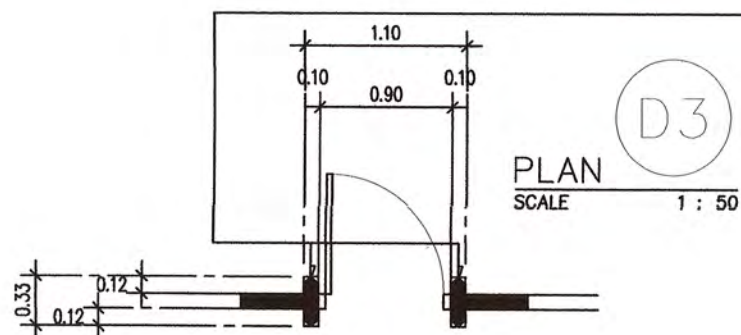
ผู้ช่วยสถาปนิก :  
อาจารย์จิตรรา มีทองคำ  
อาจารย์ภัทรวรรณ เอมกมล ๙-๙๘ 17741  
อาจารย์จิตราพร ชัยเสริมวงศ์  
อาจารย์จุฑาทิ ธัญญะ  
อาจารย์วิระพร ฤทธิรักษ์  
นายสุชาติ เมฆมงคล  
วิศวกรโยธา :

วิศวกรไฟฟ้า :  
อ.อานนท์ พ่วงชิงงาม วฟก1096

วิศวกรสุขาภิบาล :

REVISION :		
NO.	DATE	DESCRIPTION

DRAWING TITLE  
D3 D4  
DRAWN BY :  
CHECKED BY :  
APPROVED BY :  
DATE :  
DRAWING NO.  
IA-108



ELEVATION  
SCALE 1 : 50

SECTION  
SCALE 1 : 50

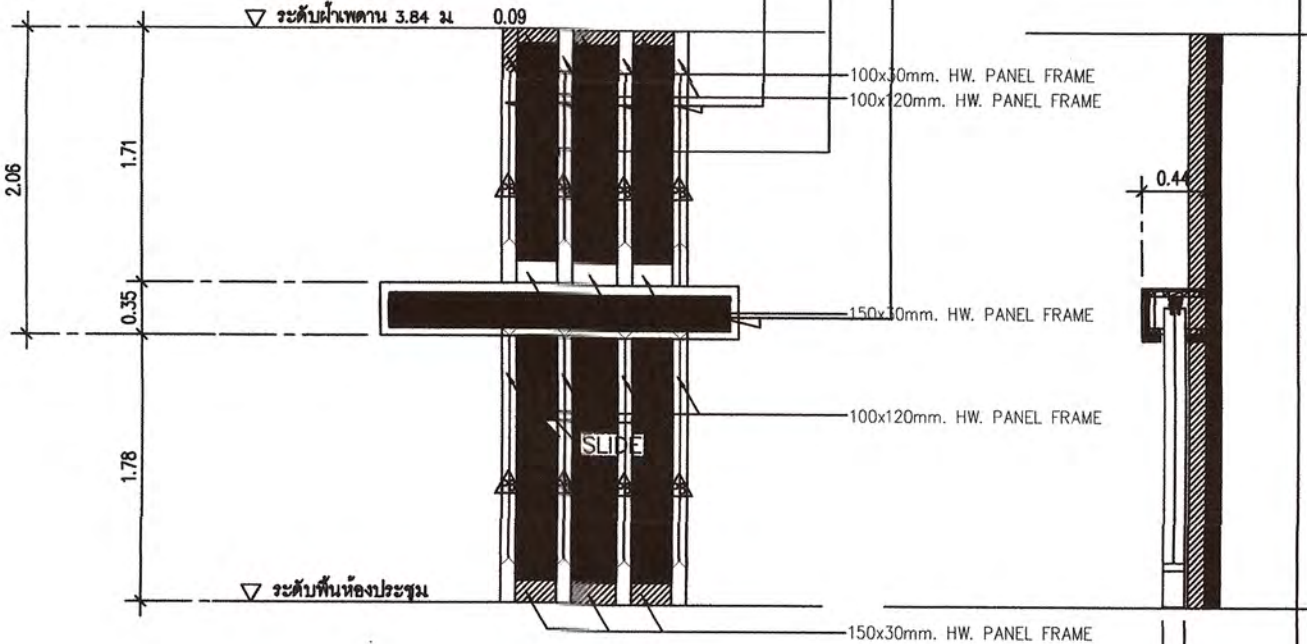
อกเลาไม้เนื้อแข็งขนาด 4x6 นิ้ว ยึดทำสีพื้นอุตสาหกรรมตามตัวอย่างตรงดอกลอก 3 จุด ให้ทำสีทองเคลือบดีดีให้เรียบร้อยแบบด้าน ให้ผู้รับจ้างทำตัวอย่างสีเสนอต่อผู้ออกแบบพิจารณาอนุมัติก่อนดำเนินการ

โครงภายในไม้เนื้อแข็ง 1.5x2 นิ้ว อาน้ำยากันปลวกกรุด้วยไม้ขัดยางหนาไม่น้อยกว่า 9 มม. ปิดทับด้วยแผ่นลามิเนตหนาไม่น้อยกว่า 0.8 มม. (เลือกสีและลายภายหลัง)

กล่องบังรางเลื่อนประตู โครงเหล็กกล่องกัลวาไนซ์ขนาด 2x2 นิ้ว หนาไม่น้อยกว่า 2 มม. ขอบไม้เนื้อแข็งขนาด 2x2 นิ้ว ตรงกลางกรุด้วยไม้ขัดยางหนาไม่น้อยกว่า 19 มม. ปิดทับด้วยแผ่นลามิเนตหนาไม่น้อยกว่า 0.8 มม. (เลือกสีและลายภายหลัง) ภายในติดอุปกรณ์รางเลื่อนแบบแขวน ติดรางคู่ พร้อมติดอุปกรณ์กันกระแทก และดอกล็อก และมือจับบานแบบฝัง

ให้ผู้รับจ้างนำเสนอตัวอย่างต่อผู้ออกแบบพิจารณาอนุมัติก่อนดำเนินการ

PLAN  
SCALE 1 : 50



ELEVATION  
SCALE 1 : 50

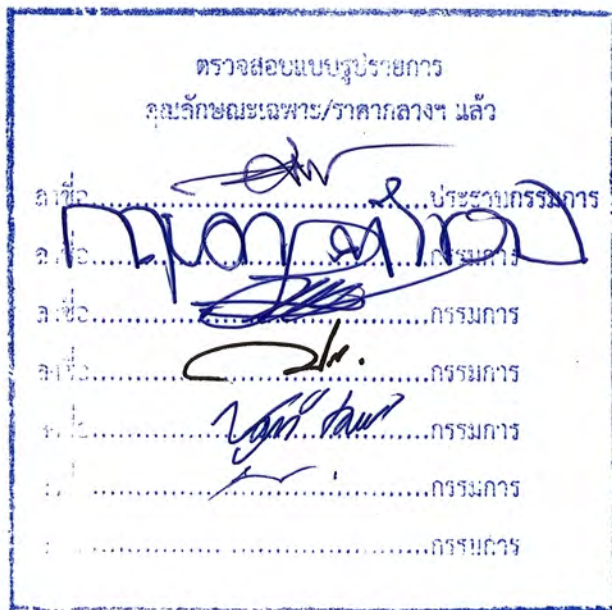
SECTION  
SCALE 1 : 50

D3 ประตูบานเปิดเดี่ยว

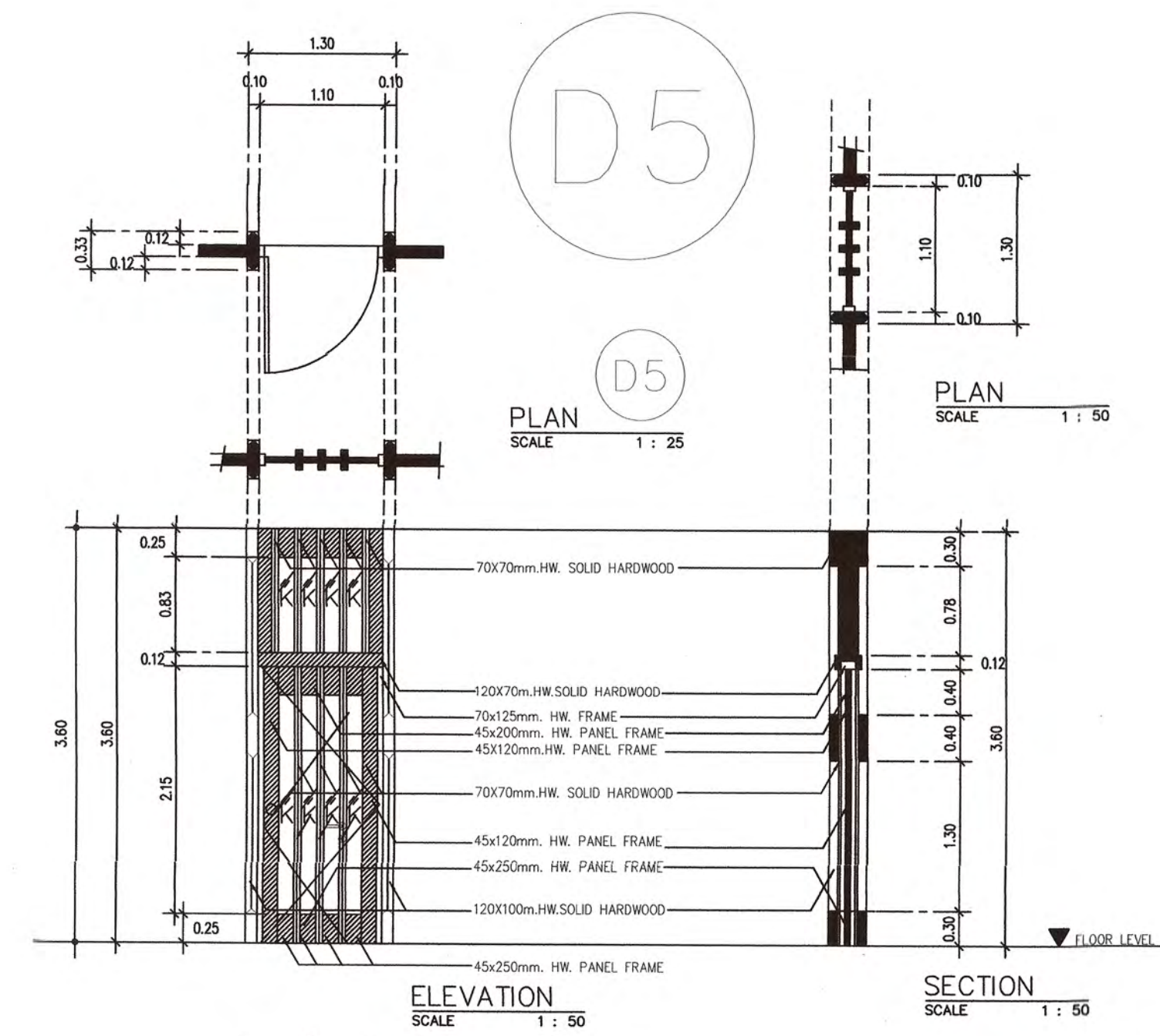
วงกบ	วงกบของเดิมทำสีพื้นอุตสาหกรรมเคลือบดีดีให้เรียบร้อยแบบด้าน ให้ผู้รับจ้างทำตัวอย่างสีเสนอต่อผู้ออกแบบพิจารณาอนุมัติก่อนดำเนินการ
กรอบบาน	ไม้เนื้อแข็งขนาดตามแบบบานหนา 45 มม. ทำสีพื้นอุตสาหกรรมเคลือบดีดีให้เรียบร้อยแบบด้าน ให้ผู้รับจ้างทำตัวอย่างสีเสนอต่อผู้ออกแบบพิจารณาอนุมัติก่อนดำเนินการ
ลูกพับ	กระดุมเหล็กสีทนน้ำไม่น้อยกว่า 10 มม. เจียรสีขัดเงา 3.2 ซม. ทั้งสองด้าน โดยรอบตามแบบ
ตัวบาน	กรอบบานและตัวไม้เนื้อแข็งขนาดตามแบบตรงกลางเป็นช่องแสงกระจกใสหนา 10 มม. เจียรสี 3.2 ซม. สองด้าน โดยรอบขัดเงาทำสีอุตสาหกรรมเคลือบให้เรียบร้อยตามตัวอย่าง
โช้คประตู	โช้คประตู แบบเซนส์ดี แร่งปิด EN3 พร้อมฟังก์ชันแรงดันตั้งข้าง สีเงิน 489.30.017
มือจับ-กุญแจล็อก	บานพับชนิด 483.02.216 : ขนาด 43-47 มม. (4 ตัว/บาน) โช้คโช้คชนิดลวด สีส้มดำกันมุงมิด 180 องศา ชุดมือจับกันโยกและกุญแจประตูแบบแฮนด์ล็อกสีโครม รุ่นมาตรฐาน 489.10.136
อุปกรณ์อื่นๆ	กันชนประตูติดพื้นเชิงซีเมนต์/ ZINC ALLOY FLOOR MOUNTED DOOR STOPPER. 489.70.230. สีทองแดงดำ สีขอบประตูยาง EPDM รูปตัว P/ EPDM RUBBER DOOR SEAL TYPE P สีดำ
อกเลา	ไม้เนื้อแข็งขนาด 4x5 นิ้ว ขึ้นรูปอกเลาตามแบบทำสีพื้นอุตสาหกรรมตรงดอกลอก 3 จุด ทำสีทองเคลือบให้เรียบร้อยแบบด้าน ให้ผู้รับจ้างทำตัวอย่างสีเสนอต่อผู้ออกแบบก่อนดำเนินการ
ด้านหน้า/ด้านหลัง	ห้องนั่งเล่นกลาง ชาย-หญิง
ผลิตภัณฑ์/ยี่ห้อ	HAFELE, SOLEX, YALE, HIDO, LEOWOOD, JARTON, VECO.
ตราสัญลักษณ์	-

D4

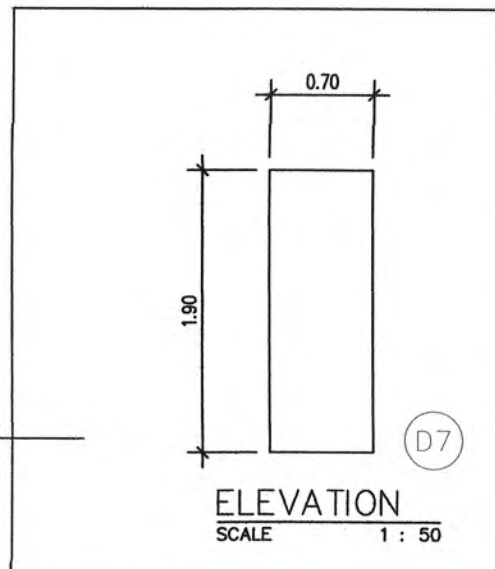
ชนิดบาน	ประตูบานเลื่อนแบบแขวน
วงกบ/วัสดุ	วงกบไม้เนื้อแข็งขนาด (ของเดิม)
กรอบบาน/วัสดุ	ไม้เนื้อแข็งขนาดตามแบบของเดิม (เลือกสีภายหลัง)
ตัวบาน-ลูกพับ	โครงภายในไม้เนื้อแข็งอาน้ำยากันปลวกกรุด้วยไม้ขัดยางหนาไม่น้อยกว่า 9 มม. ปิดแผ่นลามิเนตหนาไม่น้อยกว่า 0.8 มม. บานประตูหนา 45 มม. (ทำสีตามตัวอย่าง)
กรอบ/ชุดประตู	โครงไม้เนื้อแข็ง 1.5x2 นิ้ว อาน้ำยากันปลวกปิดด้วยไม้สีกขนาด 1x4 นิ้ว ติดกับตามแบบของเดิม (ทำตัวอย่างสีเสนอต่อผู้ออกแบบพิจารณาอนุมัติก่อนดำเนินการ)
อุปกรณ์/มือจับ/ลูกบิด	ชุดอุปกรณ์ล้อบานเลื่อน เพอร์นิเจอร์ ลูกบิด 00K4 พร้อมรางคู่ มือจับฝัง 481.21.844 สีดำด้าน กันชนประตูติดพื้นเชิงซีเมนต์/ซีเมนต์สีเงินกัลวาไนซ์ 489.70.268
กลอนล็อกประตู	489.71.060 ชุดกลอนล็อกประตูห้องน้ำแฮนด์เลสโครม
สี	ทำสีพื้นอุตสาหกรรมเคลือบดีดีให้เรียบร้อยแบบด้าน ให้ผู้รับจ้างทำตัวอย่างสีเสนอต่อผู้ออกแบบพิจารณาอนุมัติก่อนดำเนินการ
ผลิตภัณฑ์/ยี่ห้อ	HAFELE, YALE, SOLEX, HIDO, LEOWOOD, WIN WIN.



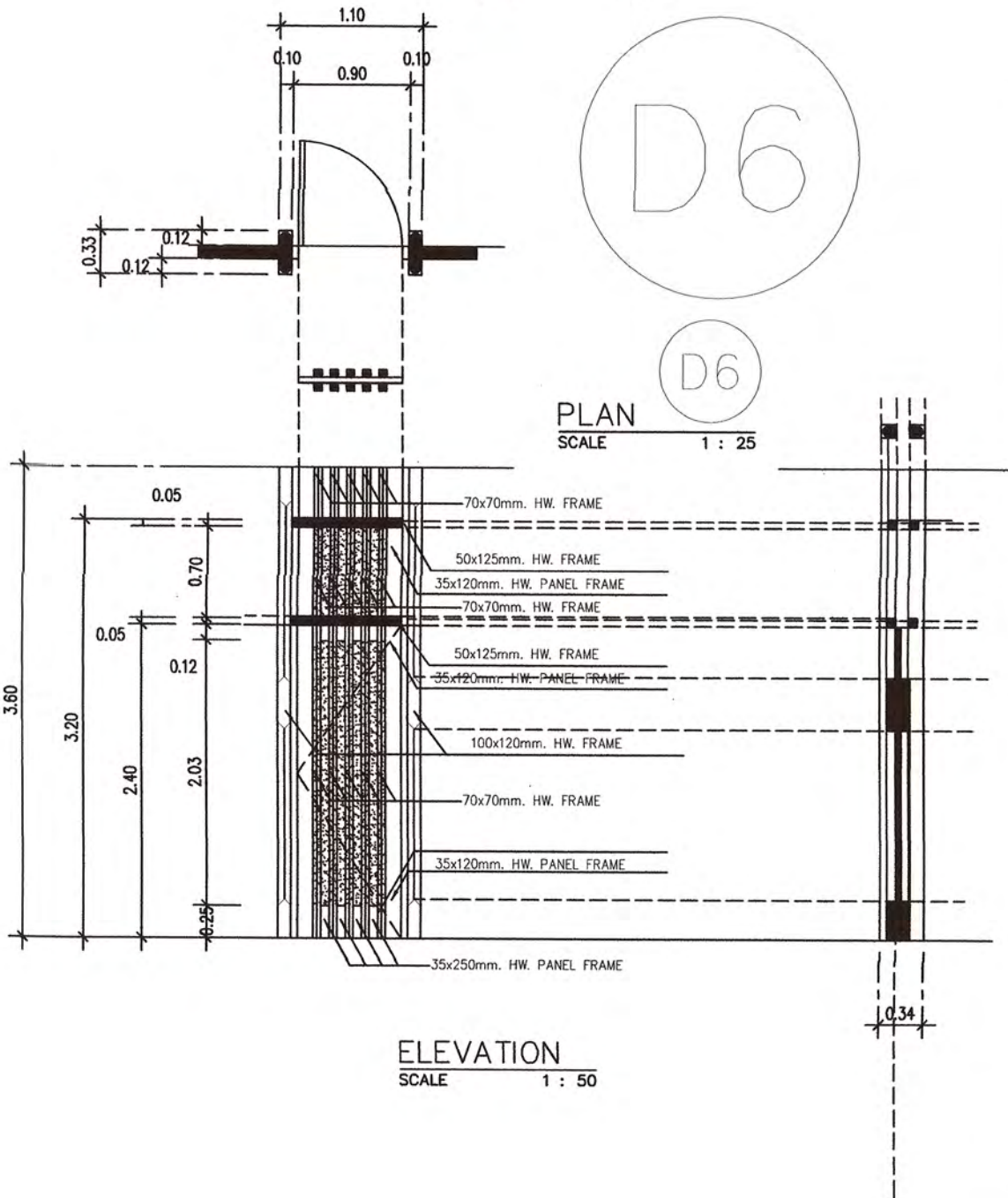




D5	ประตูบานเปิดเดี่ยว
วงกบ	วงกบของเดิมทำสีทึบอุตสาหกรรมเคลือบสีดีโพยสีเทรอนแบบด้านให้ผู้นั่งข้างทำตัวอย่างสีเสนอต่อผู้ออกแบบพิจารณาอนุมัติก่อนดำเนินการ
กรอบบาน	ไม้เนื้อแข็งขนาดตามแบบบานหนา 45 มม. ทำสีทึบอุตสาหกรรมเคลือบสีดีโพยสีเทรอนแบบด้านให้ผู้นั่งข้างทำตัวอย่างสีเสนอต่อผู้ออกแบบพิจารณาอนุมัติก่อนดำเนินการ
ลูกพัก	กระฉากเงาสีหนาไม่น้อยกว่า 10 มม. เติบราสีขัดเงา 3.2 ซม. ทั้งสองด้านโดยรอบตามแบบ
ตัวบาน	กรอบบานและตัวไม้เนื้อแข็งขนาดตามแบบตรงกลางเป็นช่องแสงกระจกใสหนา 10 มม. เติบราสี 3.2 ซม. สองด้าน โดยรอบขีดเงาทำสี อุตสาหกรรมเคลือบโพยสีเทรอนตามตัวอย่าง
โช๊คอัพประตู	โช๊คประตู แบบมรสเตอร์ แวงนิค EN3 พร้อมฟังก์ชั่นแรงดันต่าง สลิค 489.30.017
มือจับ-กุญแจล็อค	บานพับมือจับ 483.02.216 : ขนาด 43-47 มม.(4 ตัว/บาน) วัสดุสังกะสีเคลือบสีโครมด้านมมมมม 180 องศา ชุดมือจับบานโยกและกุญแจประตูแบบมรสเตอร์สลิค 489.10.136
อุปกรณ์อื่นๆ	กันชนประตูติดพื้นสังกะสีเคลือบ/ZINC ALLOY FLOOR MOUNTED DOOR STOPPER.489.70.230.สีทองแดงมดำ สีลประตูดาย EPDM รูปร่าง P/EPDM RUBBER DOOR SEAL TYPE P สีดำ
อกเลา	ไม้เนื้อแข็งขนาด 4x5 นิ้วขึ้นรูปอกเลาตามแบบทำสีทึบอุตสาหกรรมตรงดอกล 3 จุดทำสีทึบเคลือบโพยสีเทรอนแบบด้านให้ผู้นั่งข้างทำตัวอย่างสีเสนอต่อผู้ออกแบบก่อนดำเนินการ
ตำแหน่งติดตั้ง	ห้องครัว
ผลิตภัณฑ์/ยี่ห้อ	HAFELE, SOLEX, YALE, HIDO, LEOWOOD, JARTON, VECO.
ตราสัญลักษณ์	-



D7	ประตูห้องส้วมชาย-หญิง
วงกบ	ของเดิม
กรอบบาน	ของเดิม
ลูกพัก	ของเดิม
ตัวบาน	ของเดิมติดสติกเกอร์พิมพ์ลายบน STICKER PERMANENT GREY 70 MICRON พิมพ์ด้วยระบบ UV PRINT SPOT UV CLEAR ปิดผิวทั้งสองด้าน (เลือกภาพสีลายหลัง)
โช๊คอัพประตู	ของเดิม
มือจับ-กุญแจล็อค	ของเดิม
อุปกรณ์อื่นๆ	ของเดิม
อกเลา	ของเดิม
ตำแหน่งติดตั้ง	ห้องครัว
ผลิตภัณฑ์/ยี่ห้อ	ของเดิม
ตราสัญลักษณ์	-



D6	ประตูบานเปิดเดี่ยว
วงกบ	ของเดิมทำสีทึบอุตสาหกรรมเคลือบสีดีโพยสีเทรอนแบบด้านทั้งสองด้านให้ผู้นั่งข้างทำตัวอย่างสีเสนอต่อผู้ออกแบบพิจารณาอนุมัติก่อนดำเนินการ
กรอบบาน	ของเดิมทำสีทึบอุตสาหกรรมเคลือบสีดีโพยสีเทรอนแบบด้านทั้งสองด้านให้ผู้นั่งข้างทำตัวอย่างสีเสนอต่อผู้ออกแบบพิจารณาอนุมัติก่อนดำเนินการ
ตัวบาน	ไม้เนื้อแข็งขึ้นรูปอกเลาตามแบบขนาด 4x5 นิ้วทำสีทึบอุตสาหกรรมตรงดอกล 3 จุดทำสีทึบเคลือบโพยสีเทรอนแบบด้านทั้งสองด้าน
โช๊คอัพประตู	ของเดิม
มือจับ-กุญแจล็อค	ของเดิม
อุปกรณ์อื่นๆ	ของเดิม
อกเลา	ของเดิม
ตำแหน่งติดตั้ง	ROOM 5
ผลิตภัณฑ์/ยี่ห้อ	ของเดิม
ตราสัญลักษณ์	-

REVISION:

NO.	DATE	DESCRIPTION

DRAWING TITLE

D5 D6 D7

DRAWN BY:

CHECKED BY:

APPROVED BY:

DATE:  

DRAWING NO. IA-109

โครงการ:

งานก่อสร้างและตกแต่งเพิ่มเติมภายในอาคารศูนย์ปฏิบัติการโรงเรียนและการท่องเที่ยว ณ วัง อ.เมืองเพชรบุรี จ.เพชรบุรี.

สถานที่ตั้ง:

ตำบลนาหว้า อำเภอเมือง จังหวัดเพชรบุรี

เจ้าของ:

มหาวิทยาลัยราชภัฏเพชรบุรี

อำนาจการโดย อธิการบดี:

ผศ.ดร.เสนาะ กสิณงาม

สถาปนิกที่ปรึกษา:

ผศ.วิเชียร เข้มเงิน ว-สถ 581

สถาปนิกภายใน:

ผู้ช่วยศาสตราจารย์เฉลิมศักดิ์ แก้วมาเก

เลขที่ใบประกอบวิชาชีพ ส-สถ.236

ผู้ช่วยสถาปนิก:

อาจารย์จิตรา มีทองคำ

อาจารย์ภัทรวรรณ เหมกมล ก-สถ 17741

อาจารย์จิตราพร ชัยเสริมวงศ์

อาจารย์จุฑาทิ ธงศ์เวช

อาจารย์วิระพร ฤทธิบัวสูง

นายสุชาติ เมฆกมล

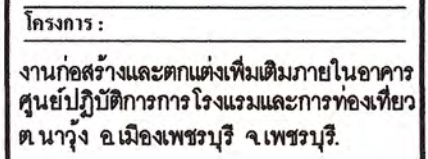
วิศวกรโยธา:

วิศวกรไฟฟ้า:

อ.อานนท์ พ่วงชิงงาม วท.1096

วิศวกรสุขาภิบาล:





สถาปนิกที่ปรึกษา :  
 ผศ. วิเชียร เข้มเงิน ๖-๕๓ 581

\_\_\_\_\_  
 ជួយឧត្តាហៈ :

วิศวกรไฟฟ้า:

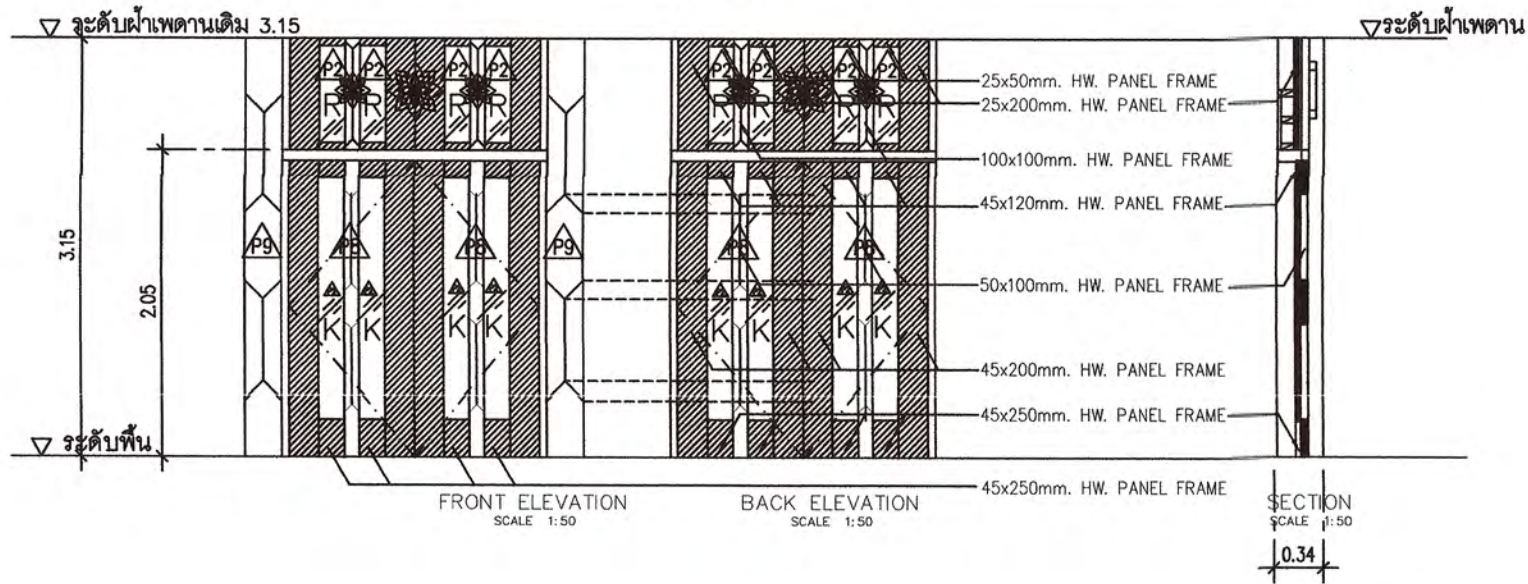
อ.อานนท์ พ่วงชิงงาม วฟภ.1096

วิเคราะหฺสุขาภินาถ :

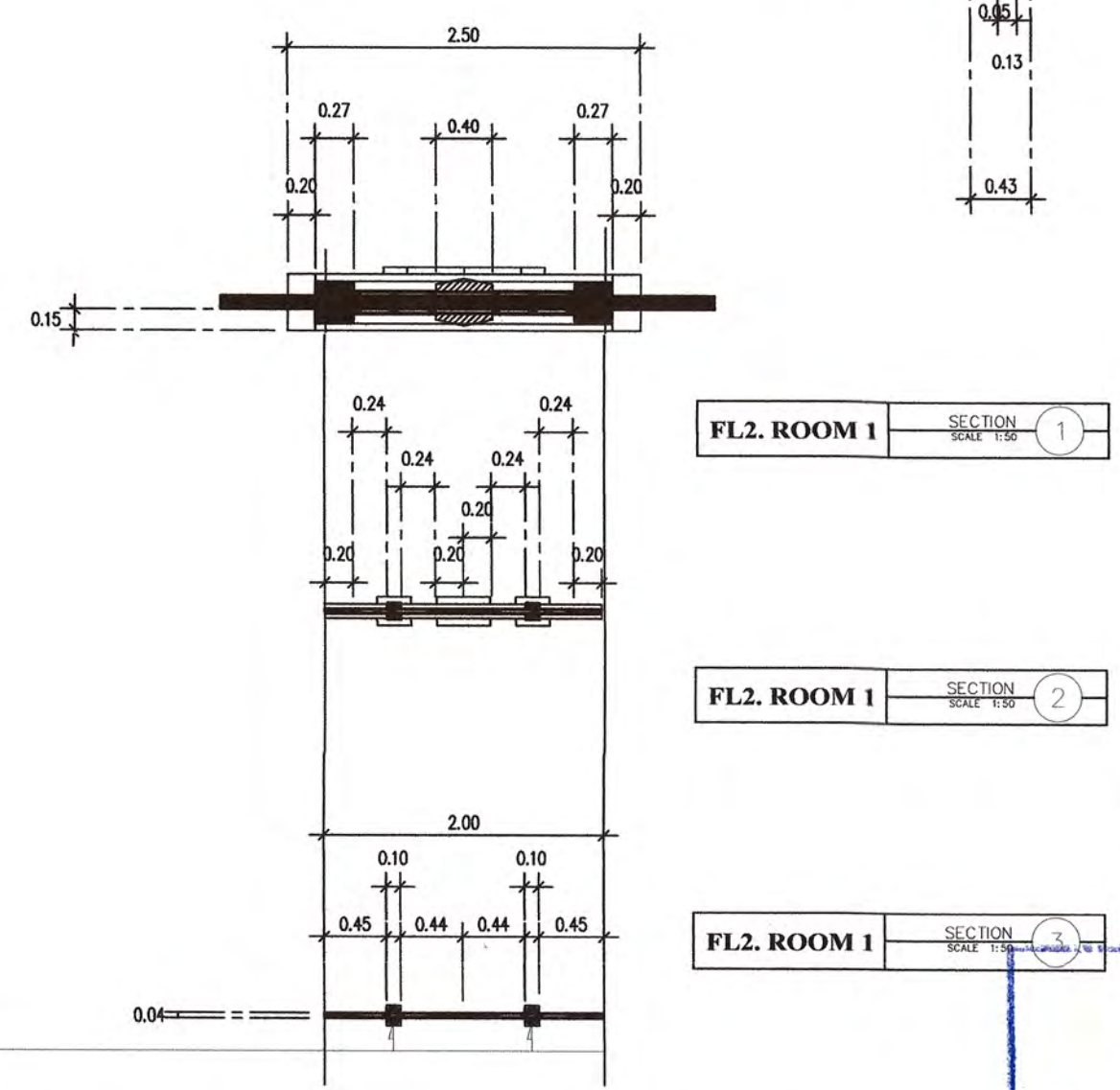
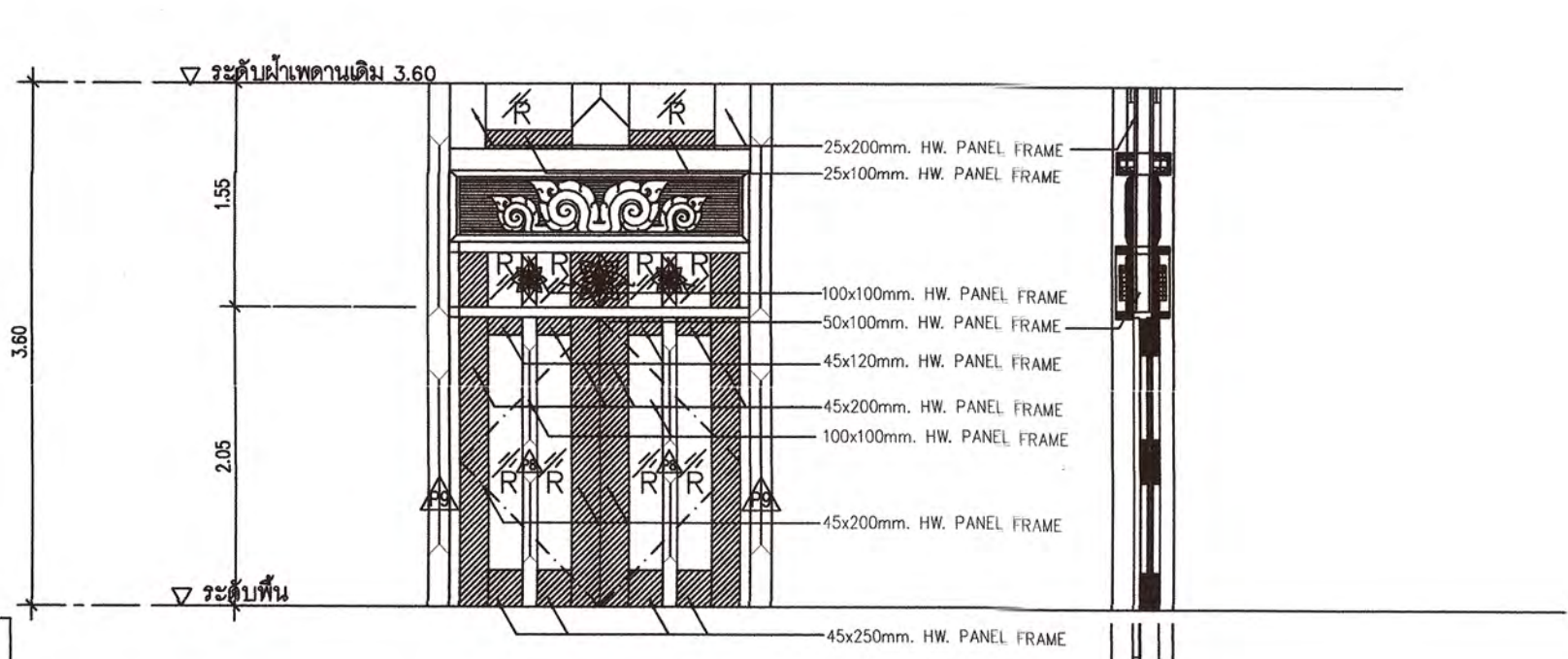
REVISION :		
NO.	DATE	DESCRIPTION

**DRAWING TITLE**


<div style="display: flex; justify-content: space-around; align-items: center;"> <div style="border: 1px solid black; border-radius: 50%; width: 60px; height: 60px; display: flex; align-items: center; justify-content: center;">D8</div> <div style="border: 1px solid black; border-radius: 50%; width: 60px; height: 60px; display: flex; align-items: center; justify-content: center;">D9</div> </div>		<b>DRAWING NO.</b>       <b>IA-110</b>
DRAWN BY : _____		
CHECKED BY : _____		
APPROVED BY : _____		
DATE : _____		



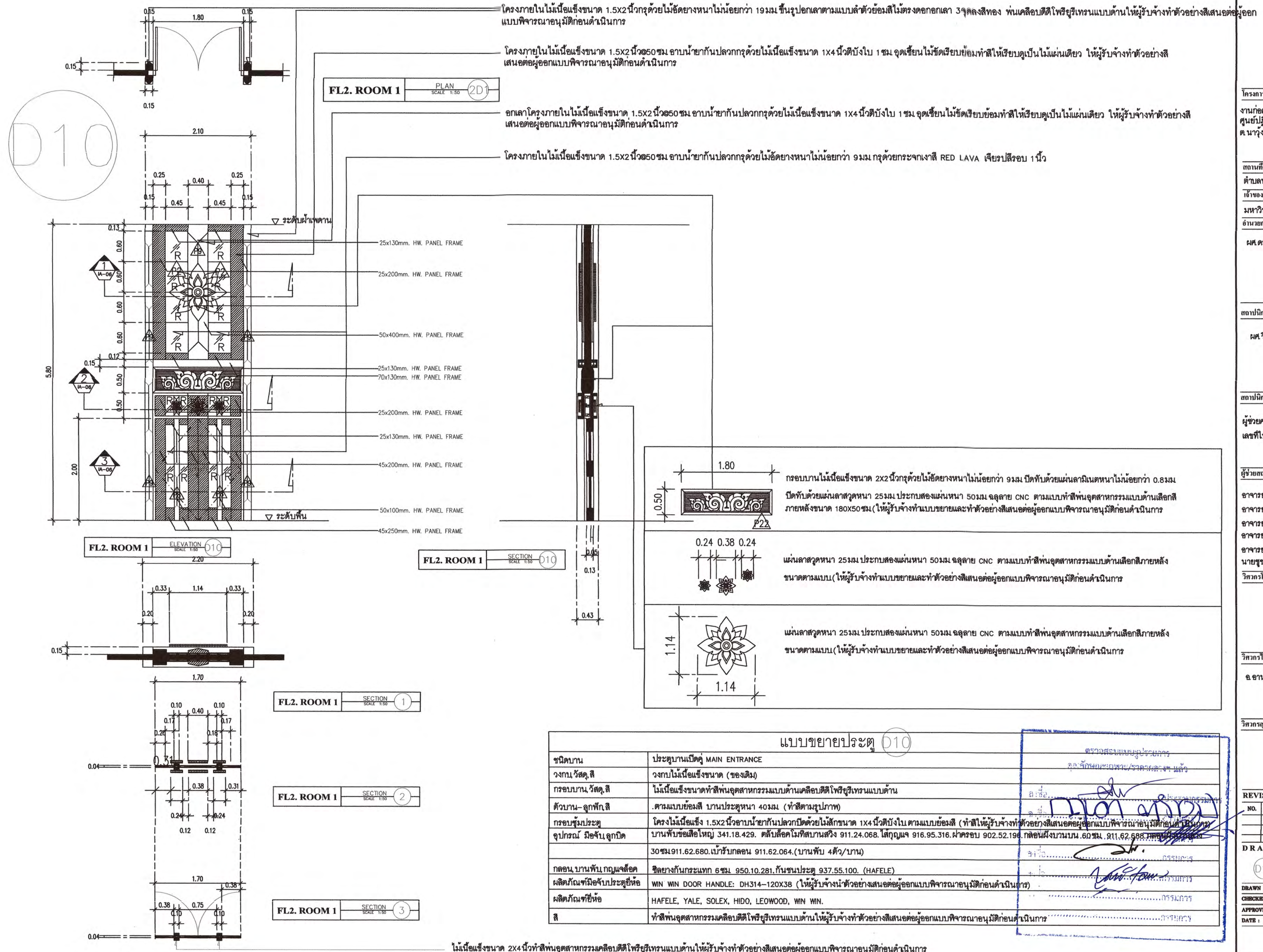
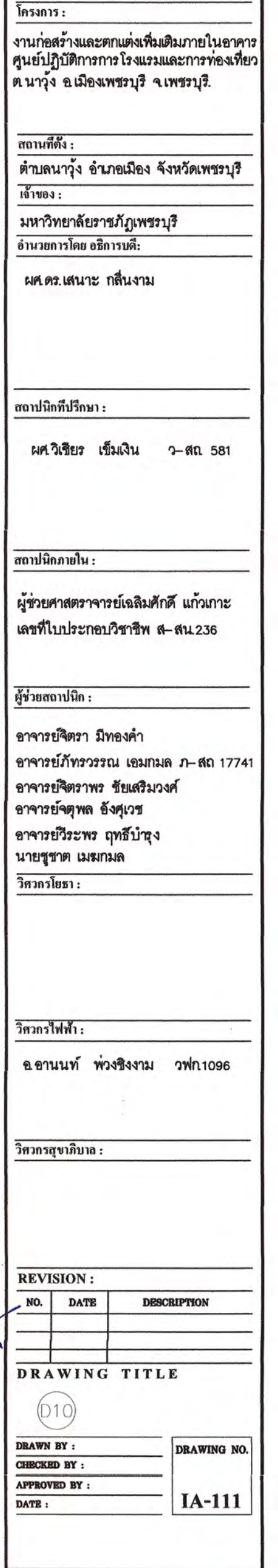
แบบขยายประตู (D8)	
ชนิดบาน	ประตูบานเปิดคู่
วงกบ วัสดุ	วงกบไม้เนื้อแข็งขนาด (ของเดิม)
กรอบบาน วัสดุ	ไม้เนื้อแข็งขนาดตามแบบ ออกเลาไม้เนื้อแข็งขนาดตามแบบ โครงภายในบานไม้เนื้อแข็งบานซ้ายกันปลวกกัดด้วยไม้ยี่ห้อหนา 5 มม ปิดทับด้วยกระจกเงาติดมารายการเขียวใบ 1 นิ้วรอบด้าน ตัวกรอบบานทำสีพ่นอุตสาหกรรมแบบด้านเคลือบดีดีโพริยูรีเทนแบบด้าน (เลือกภายหลัง)
ตัวบาน-ลูกบิด	บานประตูหนา 40 มม ไม้เนื้อแข็งขนาดตามแบบ ออกเลาไม้เนื้อแข็งขนาดตามแบบ โครงภายในบานไม้เนื้อแข็งบานซ้ายกันปลวกกัดด้วยไม้ยี่ห้อหนา 5 มม ปิดทับด้วยกระจกเงาติดมารายการเขียวใบ 1 นิ้วรอบด้าน ตัวกรอบบานทำสีพ่นอุตสาหกรรมแบบด้านเคลือบดีดีโพริยูรีเทนแบบด้าน ตัวบานด้านในลูกด้วยไม้ยี่ห้อหนา 5 มม ไม้จุดเขียนไม้ขัดเรียบทำสีพ่นอุตสาหกรรมพ่นเคลือบดีดีโพริยูรีเทนแบบด้านเลือกภายหลัง
กรอบจุ่มประตู	โครงไม้เนื้อแข็ง 1.5X2 นิ้วบานซ้ายกันปลวกกัดด้วยไม้สักขนาด 1X4 นิ้วติดกับใบ ตามแบบทำสีอุตสาหกรรมเคลือบดีดีโพริยูรีเทนแบบด้าน (ให้ผู้รับจ้างทำ)
	ตัวอย่างสีเสนอต่อผู้ออกแบบพิจารณาอนุมัติก่อนดำเนินการ
อุปกรณ์ มีอับลูกบิด	บานพับข้อเสือใหญ่ 341.18.429. ดัดล๊อคไม้ที่บานสวิง 911.24.068. ไก่กวนแจ 916.95.316. ฝาครอบ 902.52.196. กลอนฝังบานบน 60 ซม 911.62.688 กลอนฝังบานล่าง 30 ซม 911.62.680. แป้รับกลอน 911.62.064. (บานพับ 4 ตัว/บาน)
กลอน บานพับ กลอนล๊อค	ขีดยางกันกระแทก 6 ซม 950.10.281. กันชนประตู 937.55.100.
ผลิตภัณฑ์มีอับประตูยี่ห้อ	WIN WIN DOOR HANDLE: DH314-120X38 (ให้ผู้รับจ้างนำตัวอย่างสีเสนอต่อผู้ออกแบบพิจารณาอนุมัติก่อนดำเนินการ)
ผลิตภัณฑ์ยี่ห้อ	HAFFLE, YALE, SOLEX, HIDO, LEOWOOD, WIN WIN.
สี	ทำสีพ่นอุตสาหกรรมเคลือบดีดีโพริยูรีเทนแบบด้าน ให้ผู้รับจ้างทำตัวอย่างสีเสนอต่อผู้ออกแบบพิจารณาอนุมัติก่อนดำเนินการ



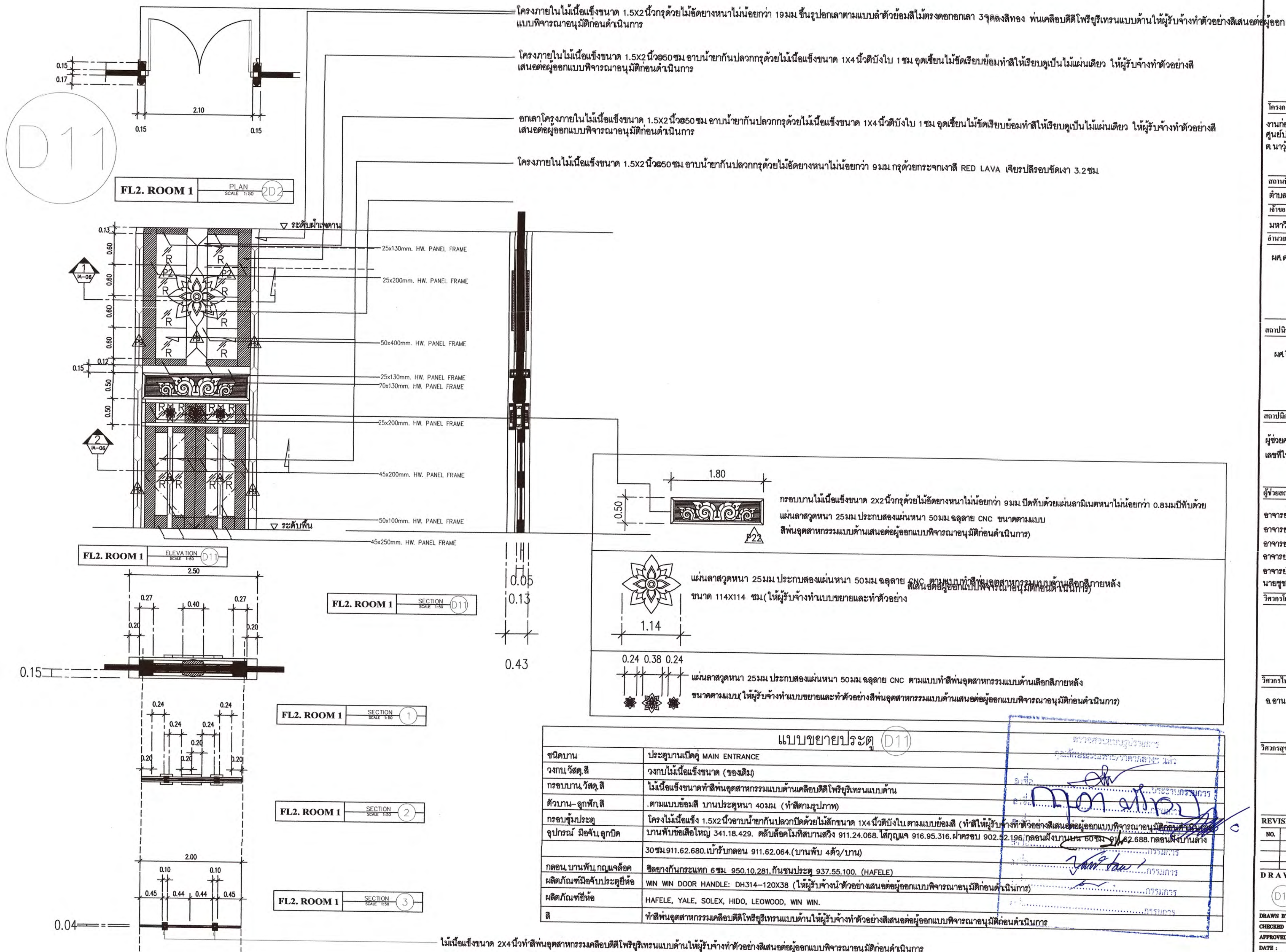
แบบขยายประตู (D9)	
ชนิดบาน	ประตูบานเปิดคู่
วงกบ วัสดุ ลี	วงกบไม้เนื้อแข็งขนาด (ของเดิม)
กรอบบาน วัสดุ ลี	ไม้เนื้อแข็งขนาดตามแบบ ออกเลาไม้เนื้อแข็งขนาดตามแบบ โครงภายในบานไม้เนื้อแข็งบานนํ้ายกกันปลวกกุดด้วยไม้ย้งหนาไม่น้อยกว่า 5 มม ปิดทับด้วยกระจกเงาสีตามรายการเขียวรีสี 1 นิ้วรอบคัน ตัวกรอบบานทำสีพ่นอุตสาหกรรมแบบด้านเคลือบดีดีไฟริชูรีเทรนแบบด้าน (เลือกสีขาวหลัง)
ตัวบาน- ลูกพัก ลี	บานประตูหนา 40 มม ไม้เนื้อแข็งขนาดตามแบบ ออกเลาไม้เนื้อแข็งขนาดตามแบบ โครงภายในบานไม้เนื้อแข็งบานนํ้ายกกันปลวกกุดด้วยไม้ย้งหนาไม่น้อยกว่า 9 มม ปิดทับด้วยกระจกเงาสีตามรายการเขียวรีสี 1 นิ้วรอบคัน ตัวกรอบบานทำสีพ่นอุตสาหกรรมแบบด้านเคลือบดีดีไฟริชูรีเทรนแบบด้าน
	ตัวบานด้านในกุดด้วยไม้ย้งหนาไม่น้อยกว่า 9 มม ไม้กุดเขียนไม้ขัดเรียบทำสีพ่นอุตสาหกรรมพ่นเคลือบดีดีไฟริชูรีเทรนแบบด้านเลือกสีขาวหลัง
กรอบขุ้มประตู	โครงไม้เนื้อแข็ง 1.5x2 นิ้วบานนํ้ายกกันปลวกปิดด้วยไม้สักขนาด 1x4 นิ้วตีบังใบ ตามแบบที่สีอุตสาหกรรมเคลือบดีดีไฟริชูรีเทรนแบบด้าน (ให้ผู้รับจ้างทำตัวอย่างสีเสนอต่อผู้ออกแบบพิจารณาอนุมัติก่อนดำเนินการ)
อุปกรณ์ มีอจับ ลูกบิด	บานที่บ้นข้อเสือใหญ่ 341.18.429. คลับล็อกไม้ที่บานลวง 911.24.068. ไก่กุ่มแจ 916.95.316. ผ่าครอบ 902.52.196. กลอนฝังบานบน 60ซม 911.62.688
	กลอนฝังบานล่าง 30ซม 911.62.680. เบ้ารับกลอน 911.62.064. (บานพับ 4ตัว/บาน)
กลอน บานพับ กลอนจลลอค	ชิดยางกันกระแทก 6ซม 950.10.281. กันชนประตู 937.55.100.
ผลิตภัณฑ์มีอจับประตูยี่ห่อ	WIN WIN DOOR HANDLE: DH314-120X38 (ให้ผู้รับจ้างนำตัวอย่างสีเสนอต่อผู้ออกแบบพิจารณาอนุมัติก่อนดำเนินการ)
ผลิตภัณฑ์ยี่ห่อ	HAFELE, YALE, SOLEX, HIDO, LEOWOOD, WIN WIN.
สี	ทำสีพ่นอุตสาหกรรมเคลือบดีดีไฟริชูรีเทรนแบบด้านให้ผู้รับจ้างทำตัวอย่างสีเสนอต่อผู้ออกแบบพิจารณาอนุมัติก่อนดำเนินการ


 ๑. วัตถุประสงค์ของโครงการ  
 ๒. วัตถุประสงค์ของโครงการ  
 ๓. วัตถุประสงค์ของโครงการ  
 ๔. วัตถุประสงค์ของโครงการ  
 ๕. วัตถุประสงค์ของโครงการ  
 ๖. วัตถุประสงค์ของโครงการ  
 ๗. วัตถุประสงค์ของโครงการ  
 ๘. วัตถุประสงค์ของโครงการ  
 ๙. วัตถุประสงค์ของโครงการ  
 ๑๐. วัตถุประสงค์ของโครงการ









โครงการ : งานก่อสร้างและตกแต่งเพิ่มเติมภายในอาคารศูนย์ปฏิบัติการโรงแรมและการท่องเที่ยว ต.นาหว้า อ.เมืองเพชรบุรี จ.เพชรบุรี

สถานที่ตั้ง : ต.นาหว้า อ.เมือง จ.เพชรบุรี

เจ้าของ : มหาวิทยาลัยราชภัฏเพชรบุรี

อำนาจการโดย อธิการบดี : ผศ.ดร.เสนาะ กลิ่นงาม

สถาปนิกที่ปรึกษา : ผศ.วิเชียร เข้มเงิน ๖-๕๓ ๕๘๑

สถาปนิกภายใน : ผู้ช่วยศาสตราจารย์เฉลิมศักดิ์ แก้วเกาะ เลขที่ใบอนุญาตวิชาชีพ ๕-๕๓ ๕๓๖

ผู้ช่วยสถาปนิก : อาจารย์จิตรา มีทองคำ อาจารย์ภัทรวรรณ เอมกมล ๖-๕๓ ๑๗๗๔๑ อาจารย์จิตราพร ชัยเสริมวงศ์ อาจารย์จุฑาทิพย์ อังสุเวช อาจารย์วิระพร ฤทธิปัญญ นายชูชาติ เมฆมณฑล วิศวกรโยธา :

วิศวกรไฟฟ้า : อ.อานนท์ พ่วงชิงงาม วพท.๑๐๙๖

วิศวกรสุขาภิบาล :

REVISION :

NO.	DATE	DESCRIPTION

DRAWING TITLE : (D11)

DRAWN BY : CHECKED BY : APPROVED BY : DATE :

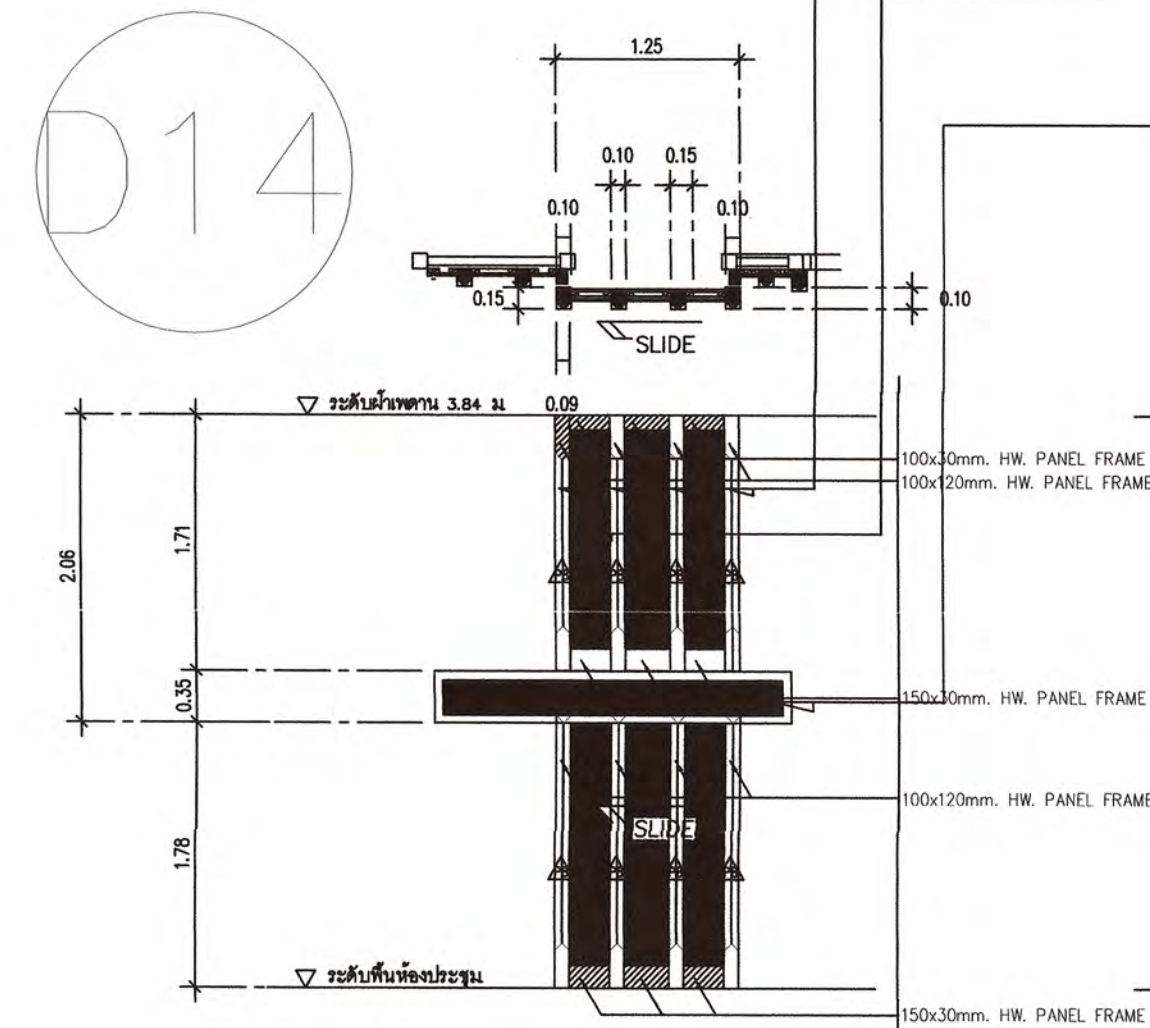
DRAWING NO. : IA-112







FL2. ROOM 4 PLAN SCALE 1:50 D14



FL2. ROOM 4 ELEVATION SCALE 1:50 D14

อกเลาไม้เนื้อแข็งขนาด 4x6 นิ้วย้อมทำสีพ่นอุตสาหกรรมตามตัวอย่างตรงดอกอกเลา 3จุดให้ทำสีทองเคลือบดีดีโพริยูรีเทนแบบด้าน ให้ผู้รับจ้างทำตัวอย่างสีเสนอต่อผู้ออกแบบพิจารณาอนุมัติก่อนดำเนินการ

โครงภายในไม้เนื้อแข็ง 1.5x2 นิ้วอาบนํ้ายากันปลวกกรุด้วยไม้ขัดยางหนาไม่น้อยกว่า 9 มม ปิดทับด้วยแผ่นลามิเนตหนาไม่น้อยกว่า 0.8 มม (เลือกสีและลายภายหลัง)

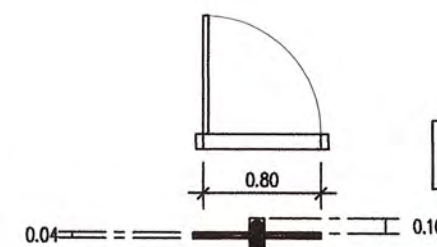
กล่องบังรางเลื่อนประตูโครงเหล็กกล่องกัลวาไนซ์ขนาด 2x2 นิ้วหนาไม่น้อยกว่า 2 มม ขอบไม้เนื้อแข็งขนาด 2x2 นิ้วตรงกลางกรุด้วยไม้ขัดยางหนาไม่น้อยกว่า 19 มม ปิดทับด้วยแผ่นลามิเนตหนาไม่น้อยกว่า 0.8 มม (เลือกสีและลายภายหลัง) ภายในติดอุปกรณ์รางเลื่อนแบบแขวน ติดรางคู่ พร้อมติดอุปกรณ์กันกระแทก และดอสต๊อป และมีข้อจับบานแบบฝัง ให้ผู้รับจ้างนำเสนอตัวอย่างต่อผู้ออกแบบพิจารณาอนุมัติก่อนดำเนินการ

แบบขยายประตู D14

ชนิดบาน	ประตูบานเลื่อนแบบแขวน
วงกบ วัสดุ	วงกบไม้เนื้อแข็งขนาด (ของเดิม)
กรอบบาน วัสดุ	ไม้เนื้อแข็งขนาดตามแบบย้อมสี (เลือกสีภายหลัง)
ตัวบาน-ลูกพัก	โครงภายในไม้เนื้อแข็งอาบนํ้ายากันปลวกกรุด้วยไม้ขัดยางหนาไม่น้อยกว่า 9 มม ปิดด้วยแผ่นลามิเนตหนาไม่น้อยกว่า 0.8 มม บานประตูหนา 40 มม (ทำตามตัวอย่าง)
กรอบขั้วประตู	โครงไม้เนื้อแข็ง 1.5x2 นิ้วอาบนํ้ายากันปลวกปิดด้วยไม้สักขนาด 1x4 นิ้วตีบั้งใบตามแบบย้อมสี (ทำให้ผู้รับจ้างทำตัวอย่างสีเสนอต่อผู้ออกแบบพิจารณาอนุมัติก่อนดำเนินการ)
อุปกรณ์ มือจับลูกบิด	ชุดอุปกรณ์ล้อบานเลื่อน เฟอริไนเจอร์ ลูกกลิ้ง 00Kg พร้อมรางคู่ มือจับฝัง 481.21.844 สีดำด้าน กันชนประตูติดพื้นซึ่งขัดลดยดสีกันเกิดด้าน 489.70.268
ผลิตภัณฑ์อื่น	HAFELE, YALE, SOLEX, HIDO, LEOWOOD, WIN WIN.
สี	ทำสีพ่นอุตสาหกรรมเคลือบดีดีโพริยูรีเทนแบบด้านให้ผู้รับจ้างทำตัวอย่างสีเสนอต่อผู้ออกแบบพิจารณาอนุมัติก่อนดำเนินการ

กรอบบานไม้เนื้อแข็งขนาด 2x2 นิ้วกรุด้วยไม้ขัดยางหนาไม่น้อยกว่า 9 มม ปิดทับด้วยแผ่นลามิเนตหนาไม่น้อยกว่า 0.8 มม ติดดอกกลุ่ CNC หนา 25 มม ประกอบ 2 แผ่น ขนาด 38x38 ซม ทำสีพ่นอุตสาหกรรมแบบด้าน ให้ผู้รับจ้างทำตัวอย่างสีเสนอต่อผู้ออกแบบพิจารณาอนุมัติก่อนดำเนินการ

FL2. ROOM 4 SECTION SCALE 1:50 D14



FL2. ROOM 4 PLAN SCALE 1:50 D13


FL2. ROOM 4 SECTION SCALE 1:50 D13

โครงภายในไม้เนื้อแข็งขนาด 1.5x2 นิ้ว 50 ซม อาบนํ้ายากันปลวกกรุด้วยไม้ขัดยางหนาไม่น้อยกว่า 9 มม กรุด้วยกระจกเงาสี RED LAVA เจียรปัดขัดเงารอบ 3.2 ซม

แผ่นลวดหนา 25 มม ประกอบสองแผ่นหนา 50 มม ฉลุลาย CNC ตามแบบทำสีพ่นอุตสาหกรรมแบบด้านเลือกสีภายหลัง ขนาด ตามแบบ ให้ผู้รับจ้างทำแบบขยายและทำตัวอย่าง

แบบขยายประตู D13

ชนิดบาน	ประตูบานเปิด MAIN ENTRANCE
วงกบ วัสดุ	วงกบไม้เนื้อแข็งขนาด (ของเดิม)
กรอบบาน วัสดุ	ไม้เนื้อแข็งขนาดทำสีพ่นอุตสาหกรรมแบบด้านเคลือบดีดีโพริยูรีเทนแบบด้าน
ตัวบาน-ลูกพัก	ตามแบบย้อมสี บานประตูหนา 40 มม (ทำตามรูปภาพ)
กรอบขั้วประตู	โครงไม้เนื้อแข็ง 1.5x2 นิ้วอาบนํ้ายากันปลวกปิดด้วยไม้สักขนาด 1x4 นิ้วตีบั้งใบตามแบบย้อมสี (ทำให้ผู้รับจ้างทำตัวอย่างสีเสนอต่อผู้ออกแบบพิจารณาอนุมัติก่อนดำเนินการ)
อุปกรณ์ มือจับลูกบิด	บานพับชนิดใหญ่ 341.18.429. ตั้บล็อคไม้ที่บานสูง 911.24.068. ใส่กุญแจ 916.95.316. ผาครอบ 902.52.196. กลอนฝังบานบน 60 ซม 911.62.688. กลอนฝังบานล่าง 30 ซม 911.62.680. เบ้ารับกลอน 911.62.064. (บานพับ 4 ตัว/บาน)
กลอน, บานพับ, กุญแจ	ซิลยางกันกระแทก 6 ซม 950.10.281.. ติดกันชนประตู 937.55.100.
ผลิตภัณฑ์อื่น	WIN WIN DOOR HANDLE: DH314-120X38 (ให้ผู้รับจ้างทำตัวอย่างสีเสนอต่อผู้ออกแบบพิจารณาอนุมัติก่อนดำเนินการ)
สี	HAFELE, YALE, SOLEX, HIDO, LEOWOOD, WIN WIN.
รายละเอียดตัวบานเหมือน	2D3 ทุกอย่างต่างเคาขนาดให้ดูขนาดจากแบบ
สี	ทำสีพ่นอุตสาหกรรมเคลือบดีดีโพริยูรีเทนแบบด้านให้ผู้รับจ้างทำตัวอย่างสีเสนอต่อผู้ออกแบบพิจารณาอนุมัติก่อนดำเนินการ



FL2. ROOM 4 ELEVATION SCALE 1:50 D13



โครงการ : งานก่อสร้างและตกแต่งเพิ่มเติมภายในอาคารศูนย์ปฏิบัติการโรงแรมและการท่องเที่ยว ตำบลนาหว้า อ.เมืองเพชรบุรี จ.เพชรบุรี.

สถานที่ตั้ง : ตำบลนาหว้า อำเภอเมือง จังหวัดเพชรบุรี  
เจ้าของ : มหาวิทยาลัยราชภัฏเพชรบุรี  
อำนาจการโดย อธิการบดี : ผศ.ดร.เสนาะ กสินงาม

สถาปนิกที่ปรึกษา : ผศ.วิเชียร เข้มเงิน ว-สถ 581

สถาปนิกภายใน : ผู้ช่วยศาสตราจารย์เฉลิมศักดิ์ แก้วเกาะ เลขที่ใบประกอบวิชาชีพ ส-สน.236

ผู้ช่วยเหลือสถาปนิก :

อาจารย์จิตรา มีทองคำ  
อาจารย์ภัทรวรรณ เอมกมล ว-สถ 17741  
อาจารย์จิตราพร ชัยเสริมวงศ์  
อาจารย์จุฑาพัล อังศุเวศ  
อาจารย์วีระพร กุทธิบัวดูง  
นายชชาติ เมฆกมล  
วิศวกรโยธา :

วิศวกรไฟฟ้า : อ.อานนท์ พ่วงจึงงาม วฟก.1096

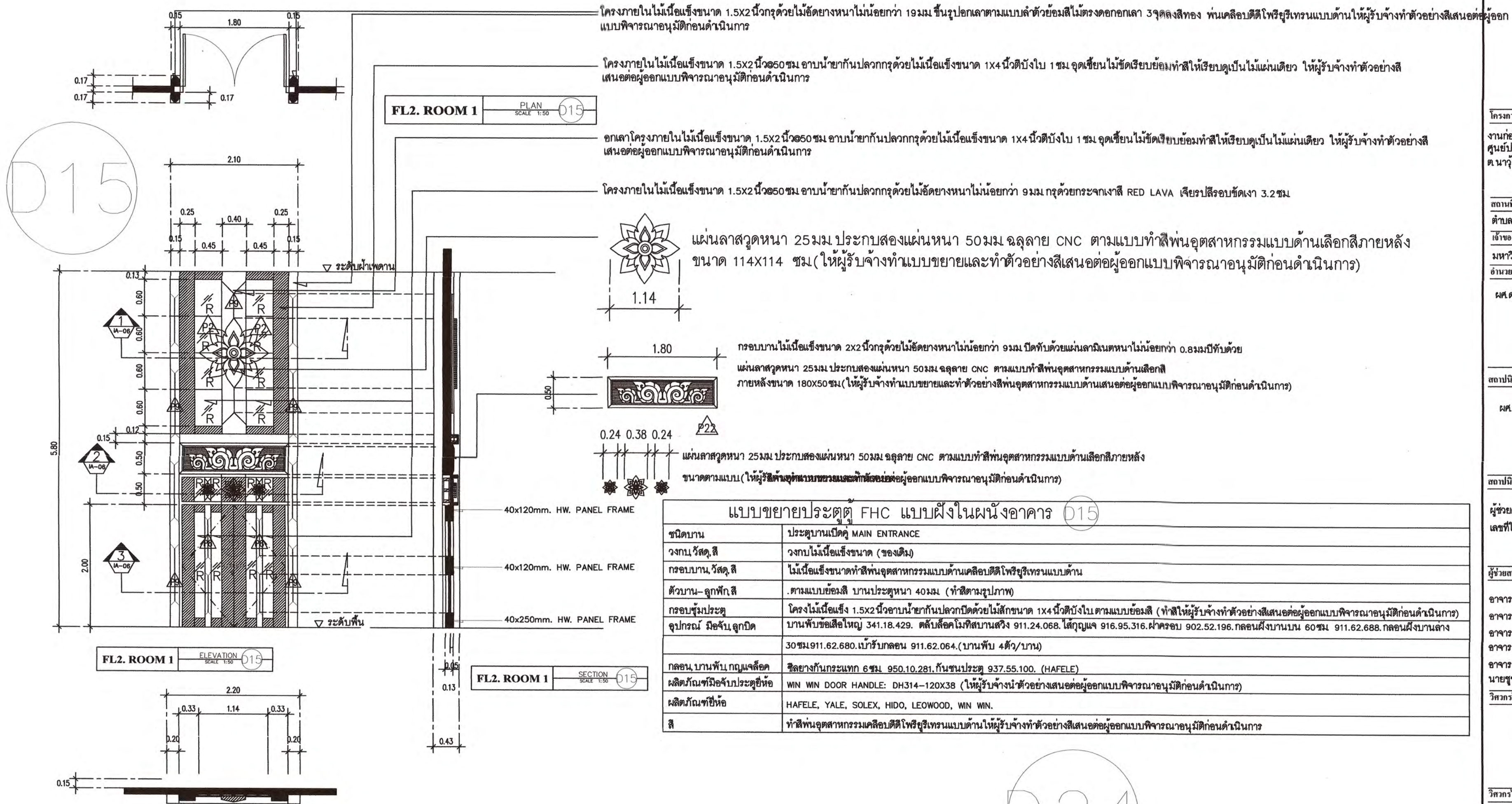
วิศวกรสุขาภิบาล :

REVISION :		
NO.	DATE	DESCRIPTION

DRAWING TITLE


D13 D14  
DRAWN BY :  
CHECKED BY :  
APPROVED BY :  
DATE :  
DRAWING NO. IA-114





แบบขยายประตู FHC แบบฝังในผนังอาคาร D15	
ชนิดบาน	ประตูบานเปิด MAIN ENTRANCE
วงกบ วัสดุ	วงกบไม้เนื้อแข็งขนาด (ของเดิม)
กรอบบาน วัสดุ	ไม้เนื้อแข็งขนาดทำสีพ่นอุตสาหกรรมแบบด้านเคลือบสีโพรเซสสีเทาน้ำเงิน
ตัวบาน-ลูกบิด	ตามแบบยี่ห้อ บานประตูหนา 40 มม. (ทำสีตามรูปภาพ)
กรอบชุดประตู	โครงไม้เนื้อแข็ง 1.5x2 นิ้ว อาน้ำกันปลวกกรุด้วยไม้เนื้อแข็งขนาด 1x4 นิ้ว ตีบั้งใบ ตามแบบยี่ห้อ (ทำสีพ่นอุตสาหกรรมแบบด้านเคลือบสีโพรเซสสีเทาน้ำเงิน)
อุปกรณ์ มือจับ ลูกบิด	บานพับข้อต่อใหญ่ 341.18.429. คลิปล็อกโมทีสบานสวิง 911.24.068. ใส่กุญแจ 916.95.316. ฝาครอบ 902.52.196. กลอนฝังบานบน 60 ซม. 911.62.688. กลอนฝังบานล่าง 30 ซม. 911.62.680. เบ้ารับกลอน 911.62.064. (บานพับ 4 ตัว/บาน)
กลอน บานพับ กลอนเหล็ก	สียางกันกระแทก 6 ซม. 950.10.281. กันชนประตู 937.55.100. (HAFELE)
ผลิตภัณฑ์มือจับประตูอื่น	WIN WIN DOOR HANDLE: DH314-120X38 (ให้ผู้รับจ้างทำตัวอย่างเสนอต่อผู้ออกแบบพิจารณาอนุมัติก่อนดำเนินการ)
ผลิตภัณฑ์อื่น	HAFELE, YALE, SOLEX, HIDO, LEOWOOD, WIN WIN.
สี	ทำสีพ่นอุตสาหกรรมเคลือบสีโพรเซสสีเทาน้ำเงินแบบด้านให้ผู้รับจ้างทำตัวอย่างเสนอต่อผู้ออกแบบพิจารณาอนุมัติก่อนดำเนินการ

D24 ประตูห้องส้วมชาย-หญิง	
วงกบ	ของเดิม
กรอบบาน	ของเดิม
ลูกบิด	ของเดิม
ตัวบาน	ของเดิมติดตั้งกับฟิล์มลายหิน STICKER PERMANENT GREY 70 MICRON พิมพ์ด้วยระบบ UV PRINT SPOT UV CLEAR 300 DPI (เลือกภาพลายหลัง)
วัสดุพื้นประตู	ของเดิม
มือจับ-กุญแจล็อก	ของเดิม
อุปกรณ์อื่นๆ	ของเดิม
อกเลา	ของเดิม
ตำแหน่งติดตั้ง	ห้องส้วม
ผลิตภัณฑ์/ยี่ห้อ	ของเดิม
ตราสัญลักษณ์	-



โครงการ :  
งานก่อสร้างและตกแต่งเพิ่มเติมภายในอาคารศูนย์ปฏิบัติการโรงเรียนและการท่องเที่ยว ณ วัง อ. เมืองพชรบุรี จ. เพชรบุรี.

สถานที่ตั้ง :  
ตำบลนาหว้า อำเภอเมือง จังหวัดพชรบุรี

เจ้าของ :  
มหาวิทยาลัยราชภัฏพชรบุรี  
อำนาจการโดย อธิการบดี:

ผศ.เสนาะ กสินงาม

สถาปนิกที่ปรึกษา :  
ผศ.วิเชียร เข้มเงิน 2-สต 581

สถาปนิกภายใน :  
ผู้ช่วยศาสตราจารย์เฉลิมศักดิ์ แก้วเกาะ  
เลขที่ใบอนุญาตวิชาชีพ 8-สน 236

ผู้ช่วยสถาปนิก :  
อาจารย์จิตรา มีทองคำ  
อาจารย์ภัทรวรรณ เอมกมล 8-สต 17741  
อาจารย์จิตราพร ชัยเสริมวงศ์  
อาจารย์จุฑาทิพย์ อังสุเวช  
อาจารย์วิระพร ฤทธิ์บำรุง  
นายฐาต เมษกมล

วิศวกรโยธา :

วิศวกรไฟฟ้า :  
อ.อานนท์ พ่วงชิงงาม วฟท1096

วิศวกรสุขาภิบาล :

REVISION :  
NO. DATE DESCRIPTION

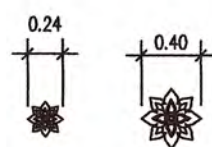
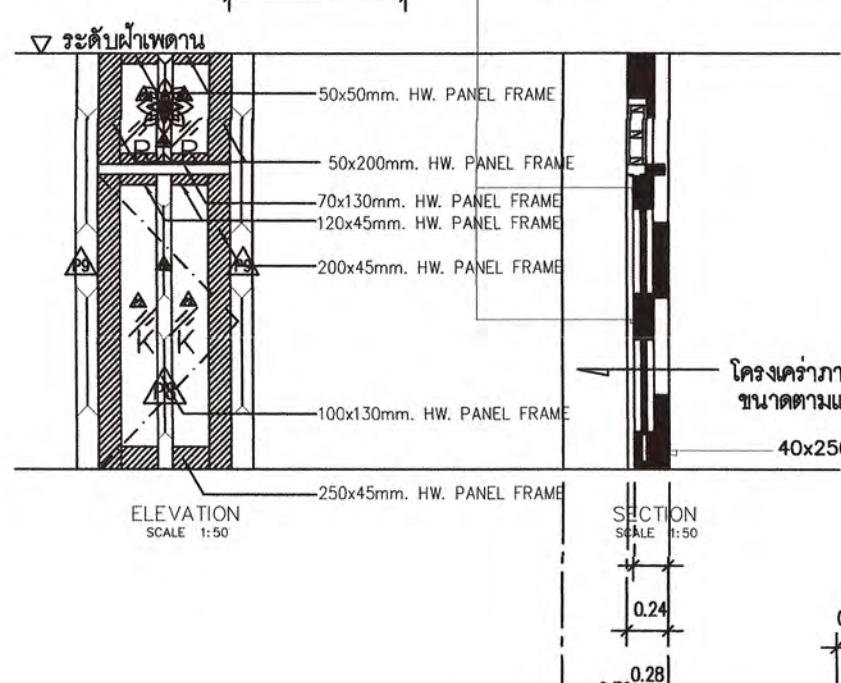
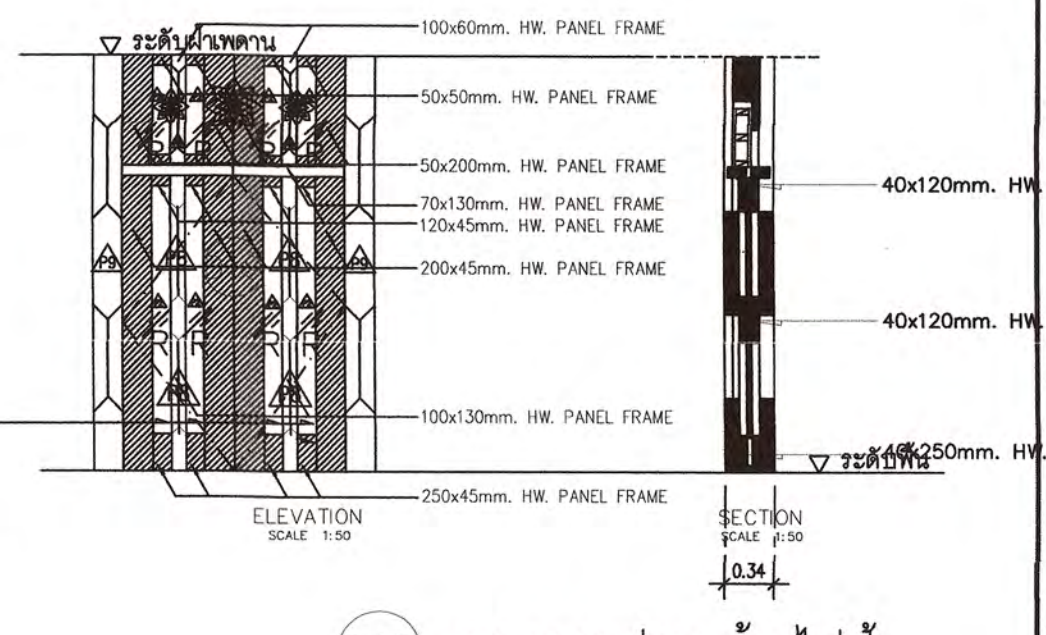
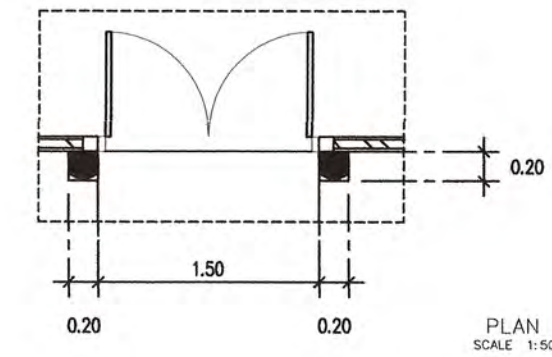
DRAWING TITLE  
D15 D24

DRAWN BY :  
CHECKED BY :  
APPROVED BY :  
DATE :

DRAWING NO.  
IA-115

ไม้เนื้อแข็งขนาด 2x4 นิ้ว ทำสีพ่นอุตสาหกรรมเคลือบสีโพรเซสสีเทาน้ำเงินแบบด้านให้ผู้รับจ้างทำตัวอย่างเสนอต่อผู้ออกแบบพิจารณาอนุมัติก่อนดำเนินการ





๐๒๐) แบบขยายประตู FHC  
แบบตู้ตั้งพื้น

แบบขยายประตู 016 – 020	
ชนิดบาน	ประตูบานเปิดคู่ บานเปิดเดี่ยว และบานเลื่อน
วงกบ, วัสดุ, สี	วงกบไม้เนื้อแข็งขนาด (ของเดิม)
กรอบบาน, วัสดุ, สี	ไม้เนื้อแข็งขนาดตามแบบ ออกเลาไม้เนื้อแข็งขนาดตามแบบ โครงภายในบานไม้เนื้อแข็งบานท้ายกันปลวกกุดด้วยไม้สักงาหนาไม่น้อยกว่า 5 มม ปิดทับด้วยกระดาษกาวสีตามรายการเขียวรหัส 1 นิวอรอนด้าน ตัวกรอบบานทำสีพ่นอุตสาหกรรมแบบด้านเคลือบสีดีโพรพิวเทรนแบบด้าน (เลือกสีภายหลัง)
ตัวบาน-ลูกพัก, สี	บานประตูหนา 40 มม ไม้เนื้อแข็งขนาดตามแบบ ออกเลาไม้เนื้อแข็งขนาดตามแบบ โครงภายในบานไม้เนื้อแข็งบานท้ายกันปลวกกุดด้วยไม้สักงาหนาไม่น้อยกว่า 5 มม ปิดทับด้วยกระดาษกาวสีตามรายการเขียวรหัส 1 นิวอรอนด้าน ตัวกรอบบานทำสีพ่นอุตสาหกรรมแบบด้านเคลือบสีดีโพรพิวเทรนแบบด้าน
	ตัวบานด้านในกุดด้วยไม้สักงาหนาไม่น้อยกว่า 9 มม ไม้อุดเขียนไม้ขัดเรียบทำสีพ่นอุตสาหกรรมพ่นเคลือบสีดีโพรพิวเทรนแบบด้านเลือกสีภายหลัง
กรอบขุ้มประตู	โครงไม้เนื้อแข็ง 1.5x2 นิ้วอบานท้ายกันปลวกปิดด้วยไม้สักขนาด 1x4 นิ้วปิดบังใบ ตามแบบทำสีอุตสาหกรรมเคลือบสีดีโพรพิวเทรนแบบด้าน (ให้ผู้รับจ้างทำตัวอย่างสีเสนอต่อผู้ออกแบบพิจารณาอนุมัติก่อนดำเนินการ)
อุปกรณ์ มีอจับ ลูกบิด	บานพับข้อเสือใหญ่ 341.18.429. ตลับล็อกไม้ทึบบานสวิง 911.24.068. ได้ถูกยกเลิก 916.95.316. ผ่าครอบ 902.52.196. กลอนฝังบานบาน 60 ซม 911.62.680. กลอนฝังบานล่าง 30 ซม 911.62.680. แม่เหล็กกลอน 911.62.064. (บานพับ 4 ตัว/บาน)
กลอน, บานพับ, กลูกัด	ซิลยางกันกระแทก 6 ซม 950.10.281. กันชนประตู 937.55.100.
ผลิตภัณฑ์มีอจับประตูยี่ห้อ	DOOR HANDLE: ขนาด 120X38 (ให้ผู้รับจ้างทำตัวอย่างสีเสนอต่อผู้ออกแบบพิจารณาอนุมัติก่อนดำเนินการ)
ผลิตภัณฑ์ยี่ห้อ	HAFELE, YALE, SOLEX, HIDO, LEWOOD, WIN WIN.
สี	ทำสีพ่นอุตสาหกรรมเคลือบสีดีโพรพิวเทรนแบบด้านให้ผู้รับจ้างทำตัวอย่างสีเสนอต่อผู้ออกแบบพิจารณาอนุมัติก่อนดำเนินการ
หมายเหตุ : D20 บานประตูใช้กระดาษสีหนา 10 มม เขียวปริธอขังค่า 3.2 ชม ติดมีอจับอลูมิเนียมสีดำ ไม้ปิดตัวล็อกบานตามระบอบของงานตู้เก็บหนังสือและส่วนารเปิดออกได้ตลอดเวลา	

แผ่นลาสดูหนา 25 มม. ประกบสองแผ่นหนา 50 มม. ฉลุลาย CNC ตามแบบข้อสี่พันชุดสี่หลักรูปแบบด้าน  
ขนาดตามแบบ (ให้ผู้รับจ้างทำแบบขยายและทำตัวอย่างสี่เส้นต่อผู้ออกแบบพิจารณาว่าเหมาะสมกับต้นทุนการผลิต)

[illegible]

DATE : \_\_\_\_\_

— 100 —





โครงการ :  
งานก่อสร้างและตกแต่งเพิ่มเติมภายในอาคาร  
ศูนย์ปฏิบัติการโรงเรียนและโรงเรียนทอเทียว  
ถนนวงจ อ.เมืองพรวนบุรี จ.พรวนบุรี

สถานที่ตั้ง :  
ตำบลนาหว้า อำเภอเมือง จังหวัดพรวนบุรี  
เจ้าของ :  
มหาวิทยาลัยราชภัฏพรวนบุรี  
อำนาจการโดย อธิการบดี :

ผศ.ดร.เสนาะ กลิ่นงาม

สถาปนิกที่ปรึกษา :  
ผศ.วิเชียร เข็มเงิน ว-สถ 581

สถาปนิกภายใน :  
ผู้ช่วยศาสตราจารย์เฉลิมศักดิ์ แก้วเกาะ  
เลขที่ใบอนุญาตวิชาชีพ ส-สน.236

ผู้ช่วยสถาปนิก :

อาจารย์จิรา มีทองคำ  
อาจารย์ภัทรวรรณ เหมมงคล ภ-สถ 17741  
อาจารย์ศิวพร ชัยเสริมวงศ์  
อาจารย์ศุพล ชังสุเวช  
อาจารย์วิระพร ฤทธิปัญง  
นายชูชาติ เมฆมงคล  
วิศวกรโยธา :

วิศวกรไฟฟ้า :

อ.อานนท์ พ่วงจึงงาม วพท.1096

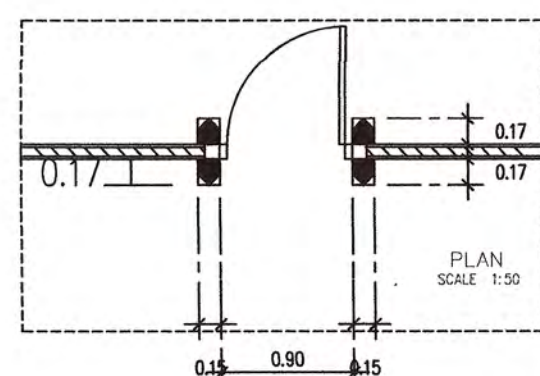
วิศวกรสุขาภิบาล :

REVISION :		
NO.	DATE	DESCRIPTION

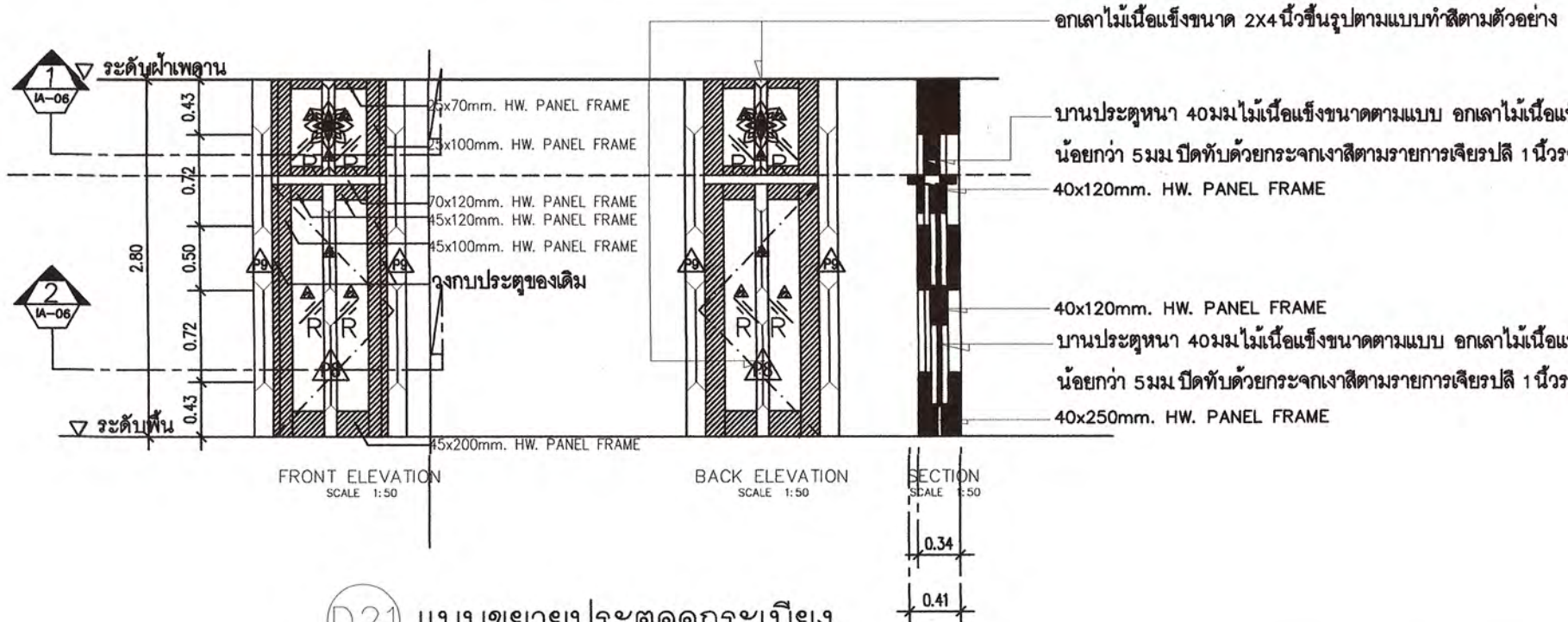
DRAWING TITLE

(D21) (D22) (D23)

DRAWN BY :  
CHECKED BY :  
APPROVED BY :  
DATE :  
DRAWING NO.  
IA-117

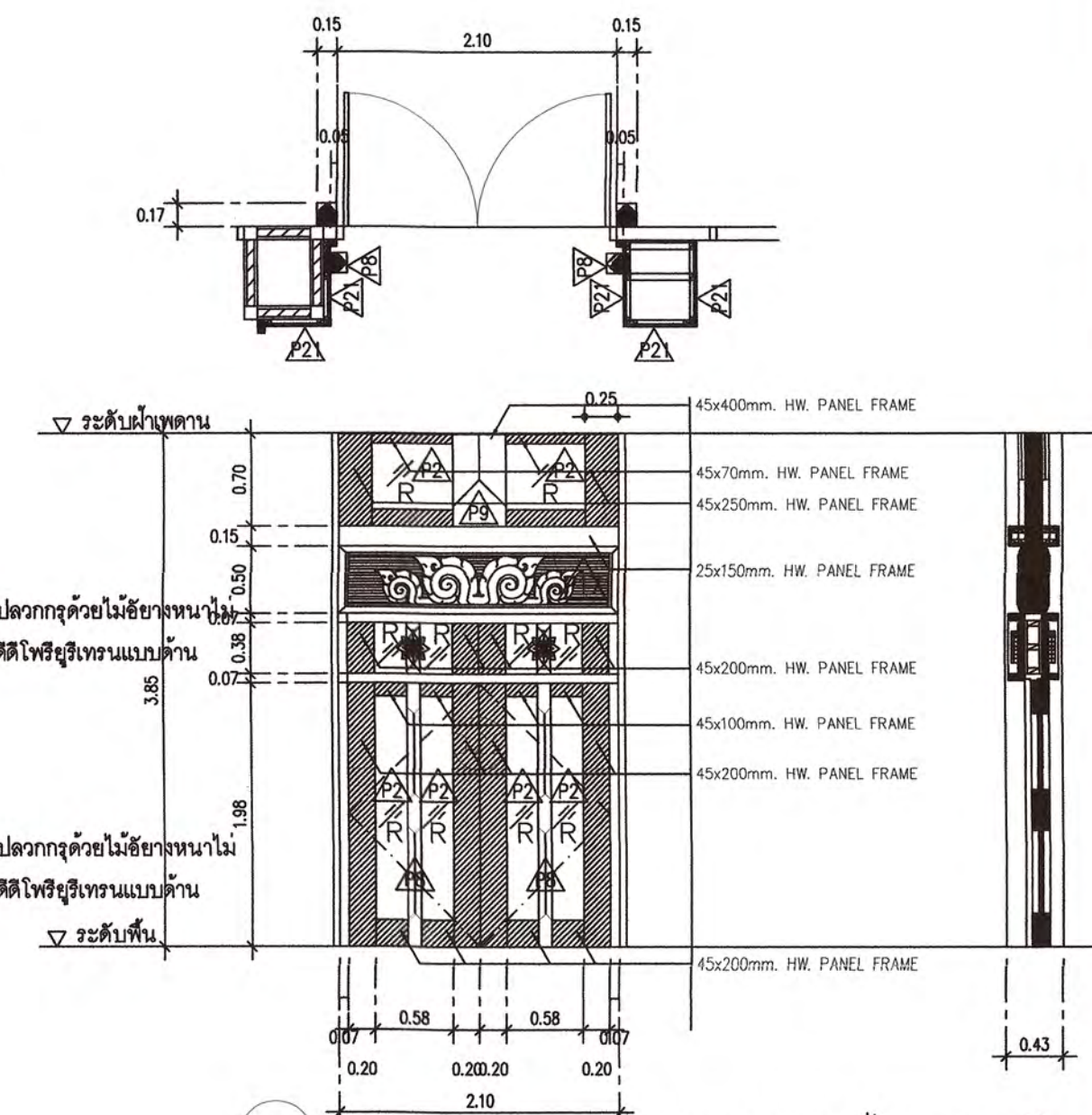


D21

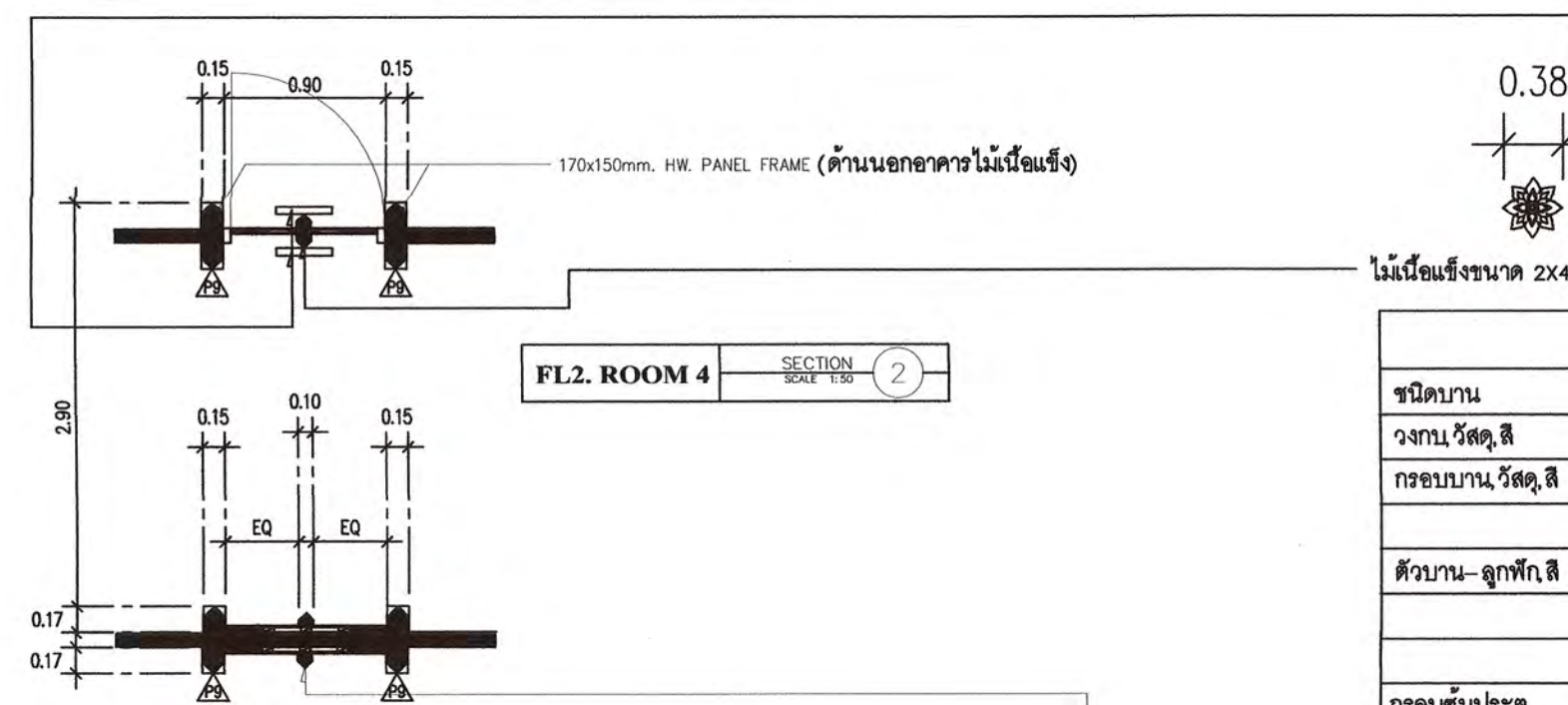


D21 แบบขยายประตูออกกระเบื้อง


D22



D22 แบบขยายประตูออกสวนและศาลาไทย 3 หลัง

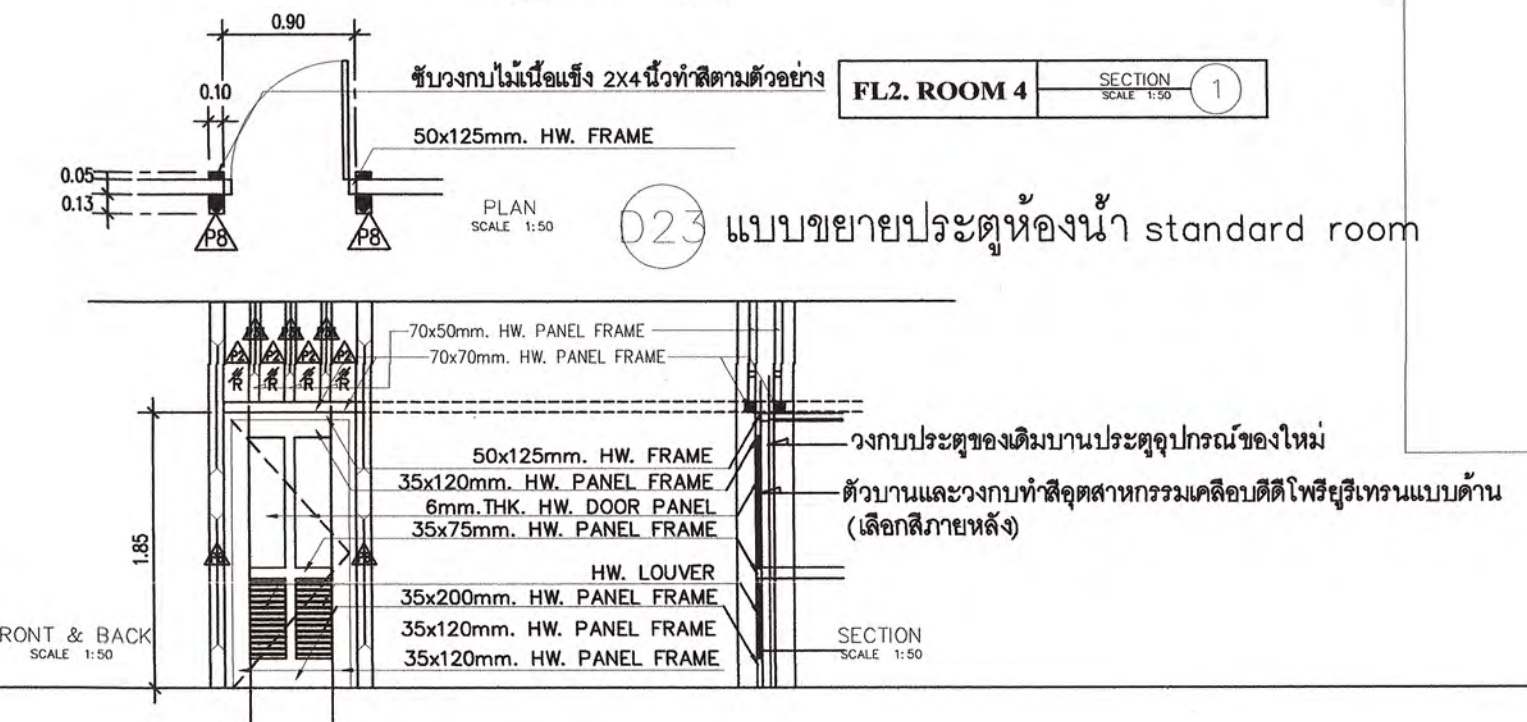


FL2. ROOM 4 SECTION 2



FL2. ROOM 4 SECTION 1

D23 แบบขยายประตูห้องน้ำ standard room



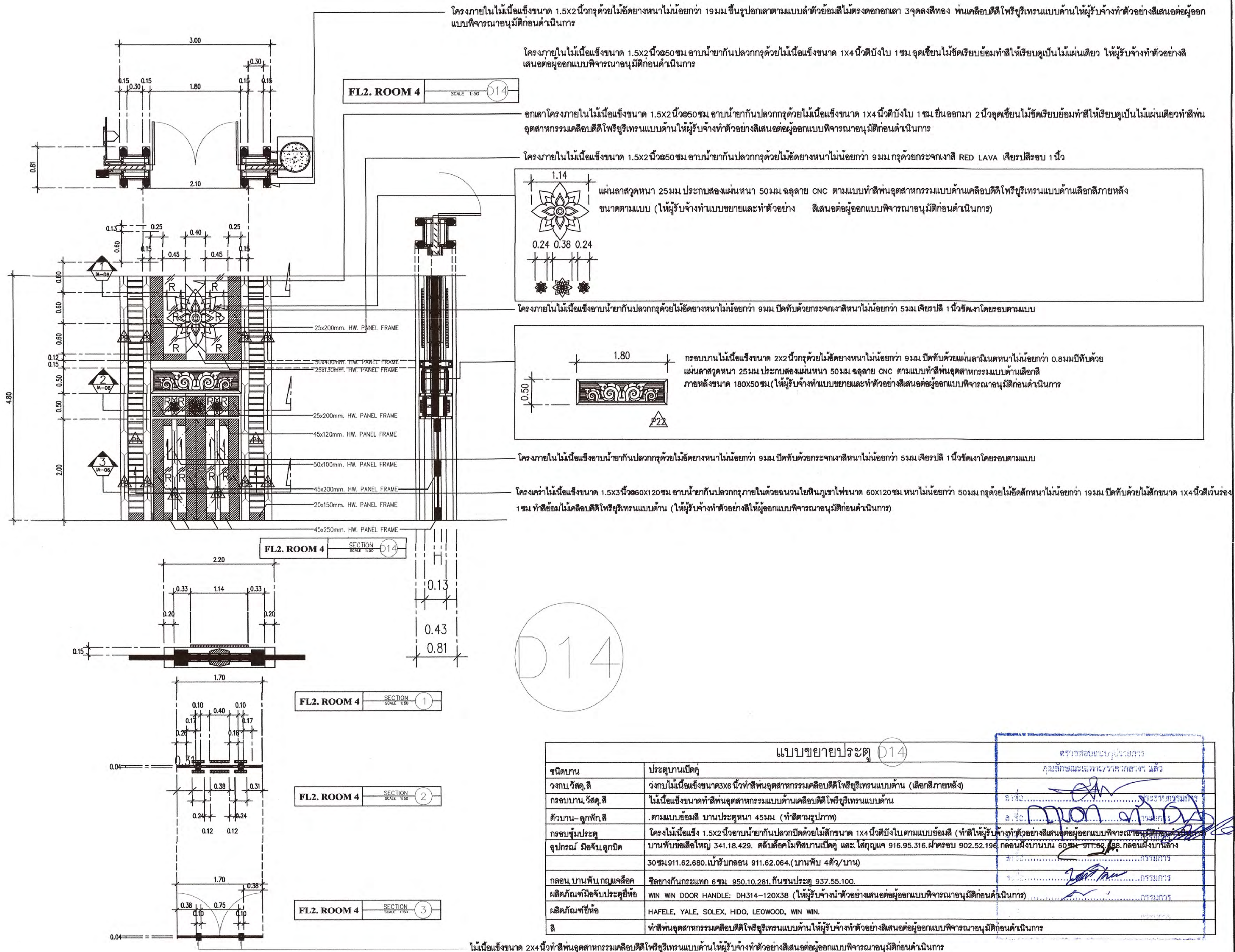
แผ่นลาสวูดหนา 25 มม. ประทับสองแผ่นหนา 50 มม. ฉลุลาย CNC ตามแบบทำสีพ่นอุตสาหกรรมแบบด้าน  
ขนาดตามแบบ (ให้ผู้รับจ้างทำแบบขยายและทำตัวอย่างสีเสนอต่อผู้ออกแบบพิจารณาอนุมัติก่อนดำเนินการ)


ไม้เนื้อแข็งขนาด 2x4 นิ้วทำสีพ่นอุตสาหกรรมเคลือบสีดีให้ดูสวยงามแบบด้านให้ผู้รับจ้างทำตัวอย่างสีเสนอต่อผู้ออกแบบพิจารณาอนุมัติก่อนดำเนินการ

แบบขยายประตู D21 - D23	
ชนิดบาน	ประตูบานเปิดคู่ บานเปิดเดี่ยว และบานเลื่อน
วงกบ วัสดุ สี	วงกบไม้เนื้อแข็งขนาด (ของเดิม)
กรอบบาน วัสดุ สี	ไม้เนื้อแข็งขนาดตามแบบ ออกเลาไม้เนื้อแข็งขนาดตามแบบ โครงภายในบานไม้เนื้อแข็งบานไม้กั้นปลวกกรุด้วยไม้ไผ่ขนาด 5 มม. ปิดทับด้วยกระจกเงาใสตามรายการเจาะรูปลี 1 นิ้วรอบด้าน ตัวกรอบบานทำสีพ่นอุตสาหกรรมแบบด้านเคลือบสีดีให้ดูสวยงามแบบด้าน (เลือกสีภายหลัง)
ตัวบาน-ลูกพัก สี	บานประตูหนา 45 มม. ไม้เนื้อแข็งขนาดตามแบบ ออกเลาไม้เนื้อแข็งขนาดตามแบบ โครงภายในบานไม้เนื้อแข็งบานไม้กั้นปลวกกรุด้วยไม้ไผ่ขนาด 5 มม. ปิดทับด้วยกระจกเงาใสตามรายการเจาะรูปลี 1 นิ้วรอบด้าน ตัวกรอบบานทำสีพ่นอุตสาหกรรมแบบด้านเคลือบสีดีให้ดูสวยงามแบบด้าน (เลือกสีภายหลัง)
กรอบประตู	ตัวบานด้านในกรุด้วยไม้ไผ่ขนาด 9 มม. ไม้ไผ่เชื่อมไม้ขัดเรียบทำสีพ่นอุตสาหกรรมแบบด้านเคลือบสีดีให้ดูสวยงามแบบด้านเลือกสีภายหลัง
อุปกรณ์ มือจับ ลูกบิด	บานพับข้อต่อ 341.18.429. ดัลลัสล็อก 911.24.068. โกลด์ 916.95.316. กลอน 902.62.196. กลอนฝังบานบน 60 ซม. 911.62.688. กลอนฝังบานล่าง 30 ซม. 911.62.680. แม่เหล็กกลอน 911.62.064. (บานพับ 4 ตัว/บาน)
กลอน บานพับ กลอนเหล็ก	สีดยกันกระแทก 6 ซม. 950.10.281. กันชนประตู 937.55.100.
ผลิตภัณฑ์มือจับประตู	WIN WIN DOOR HANDLE: DH314-120X38 (ให้ผู้รับจ้างทำตัวอย่างสีเสนอต่อผู้ออกแบบพิจารณาอนุมัติก่อนดำเนินการ)
ผลิตภัณฑ์สี	HAFELE, YALE, SOLEX, HIDO, LEOWOOD, WIN WIN.
สี	ทำสีพ่นอุตสาหกรรมเคลือบสีดีให้ดูสวยงามแบบด้านให้ผู้รับจ้างทำตัวอย่างสีเสนอต่อผู้ออกแบบพิจารณาอนุมัติก่อนดำเนินการ
หมายเหตุ	บานประตูและวงกบห้องน้ำในห้องพักของเดิมที่เป็น PVC ให้รีดออกใส่วงกบและบานใหม่ขนาดและรายละเอียดตามแบบประตู D214

ไม้เนื้อแข็งขนาด 2x4 นิ้วทำสีพ่นอุตสาหกรรมเคลือบสีดีให้ดูสวยงามแบบด้านให้ผู้รับจ้างทำตัวอย่างสีเสนอต่อผู้ออกแบบพิจารณาอนุมัติก่อนดำเนินการ







โครงการ :  
งานก่อสร้างและตกแต่งเพิ่มเติมภายในอาคาร  
ศูนย์ปฏิบัติการการโรงแรมและการท่องเที่ยว  
ถนนวิจิตร ๑ เมืองเพชรบุรี จ.เพชรบุรี.

สถานที่ตั้ง :  
ตำบลนาวิ่ง อำเภอเมือง จังหวัดเพชรบุรี

เจ้าของ :  
มหาวิทยาลัยราชภัฏเพชรบุรี

อำนาจการโดย อธิการบดี :

ผศ.ดร.เสนาะ กสิณงาม

สถาปนิกที่ปรึกษา :  
ผศ.วิเชียร เข็มเงิน ๖-๕๓ 581

สถาปนิกภายใน :  
ผู้ช่วยศาสตราจารย์เฉลิมศักดิ์ แก้วเกาะ  
เลขที่ใบประกอบวิชาชีพ ส-๕๓.๒36

ผู้รับผิดชอบ :  
อาจารย์จิตรา มีทองคำ  
อาจารย์ภัทรวรรณ เอมกมล ๖-๕๓ 17741  
อาจารย์จิตราพร ชัยเสริมวงศ์  
อาจารย์จุฑาทิพย์ อังคฺเว  
อาจารย์วิระพร ฤทธิบุ๋ม  
นายฐาต เมฆกมล

วิศวกรโยธา :

วิศวกรไฟฟ้า :

วิศวกรสุขาภิบาล :

REVISION :

NO.	DATE	DESCRIPTION

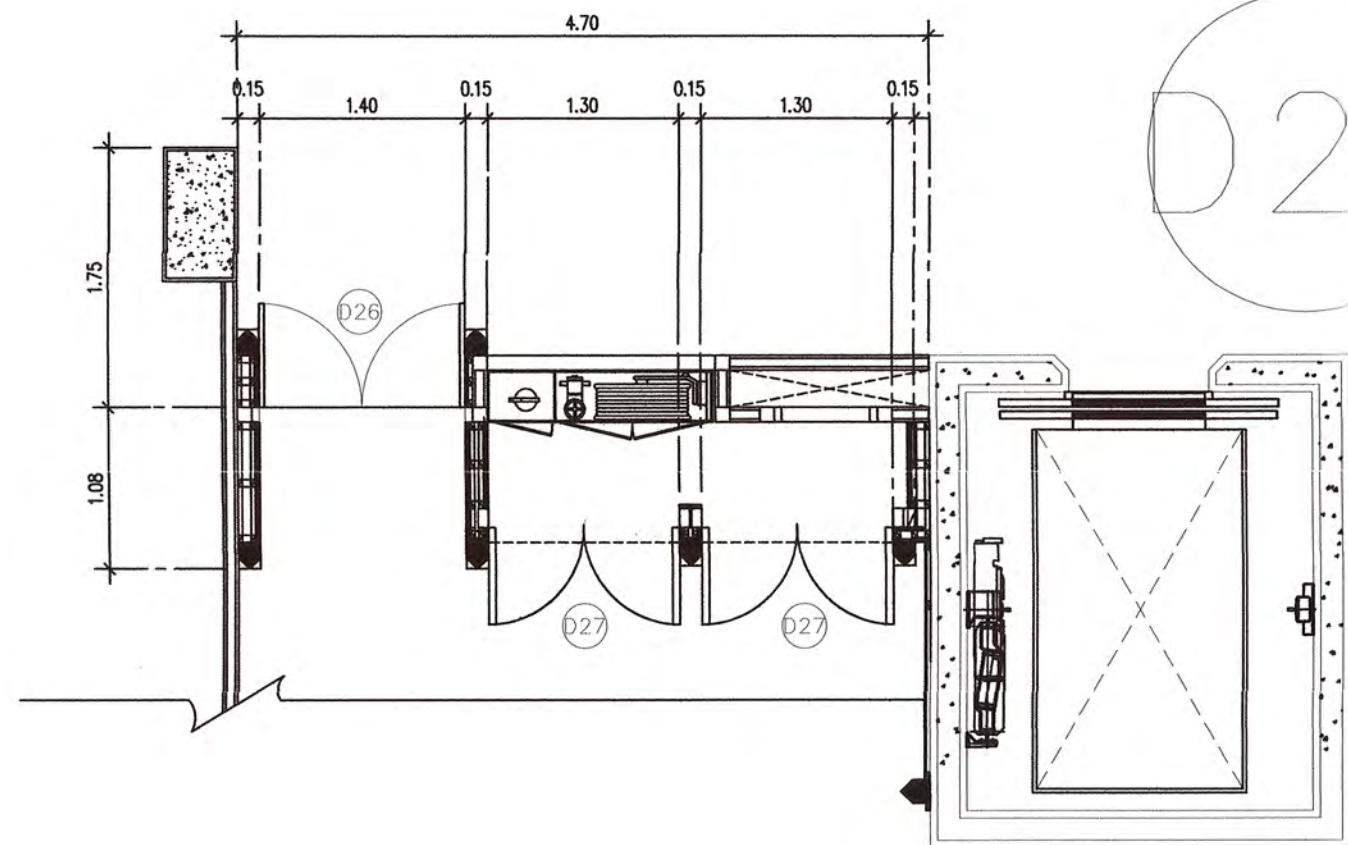
DRAWING TITLE

D14

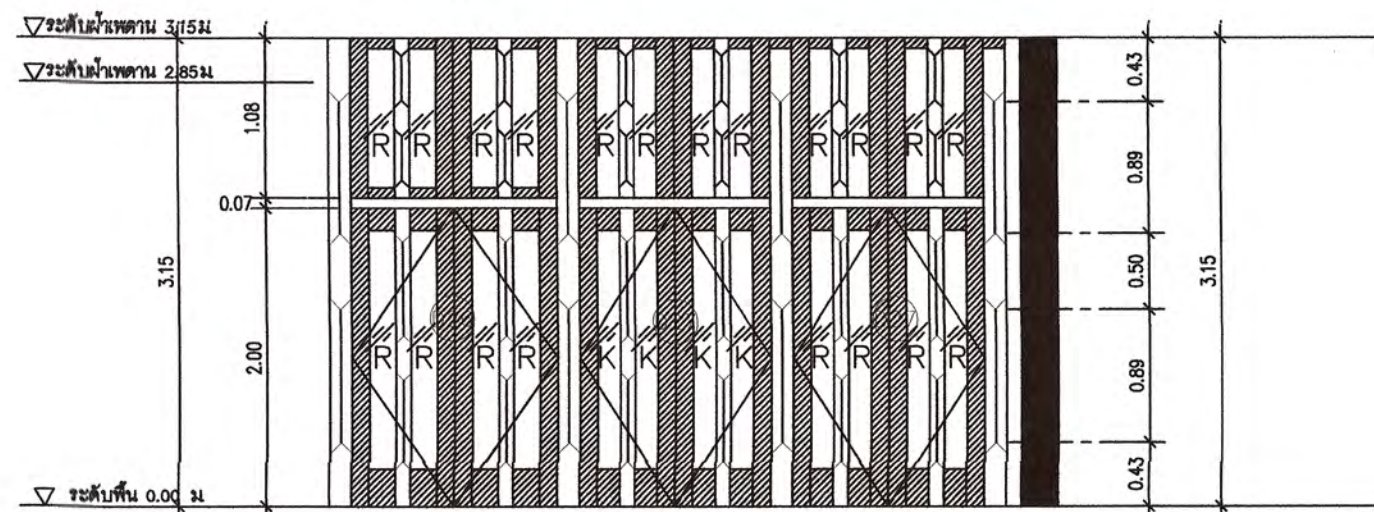
DRAWN BY :  
CHECKED BY :  
APPROVED BY :  
DATE :

DRAWING NO.  
IA-118

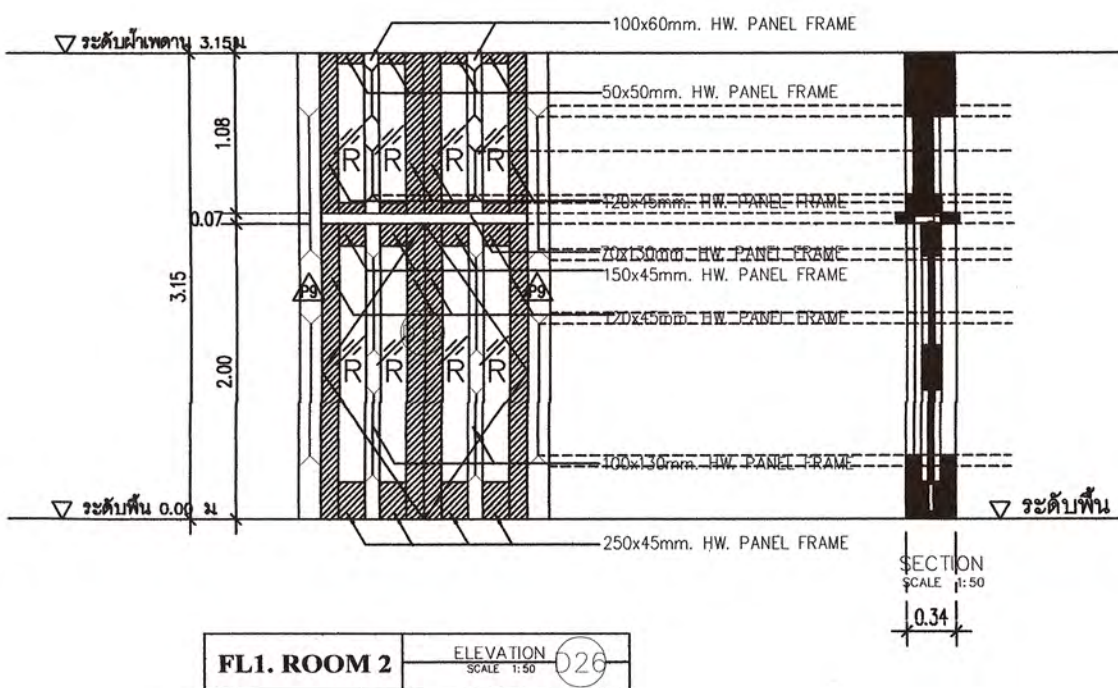




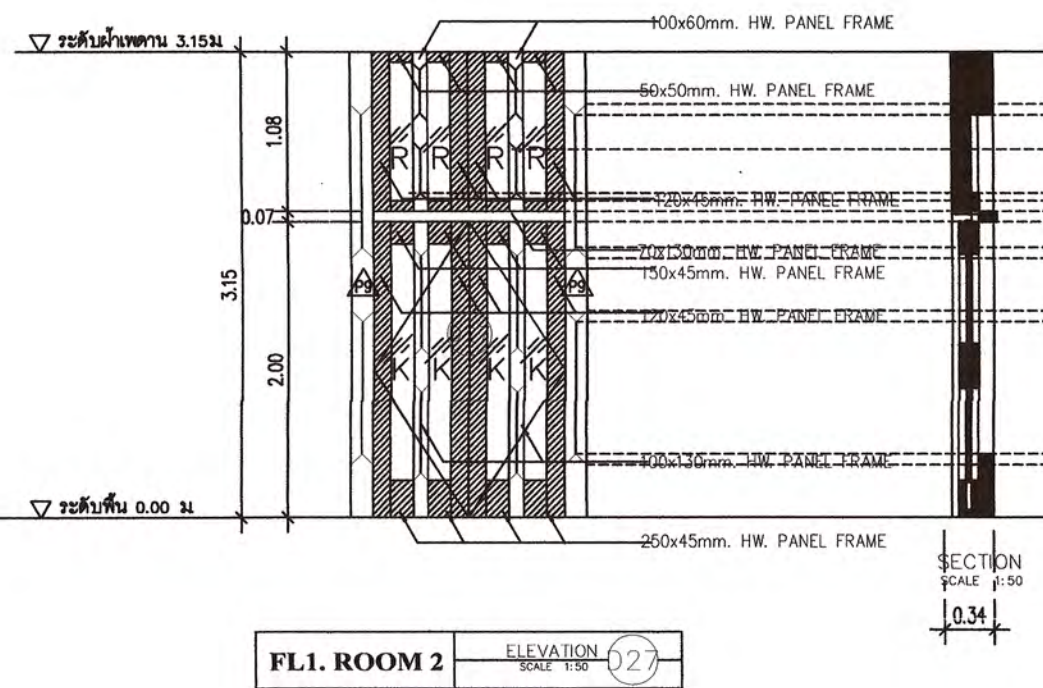
FL1. ROOM 2 PLAN SCALE 1:50



FL1. ROOM 2 ELEVATION SCALE 1:50



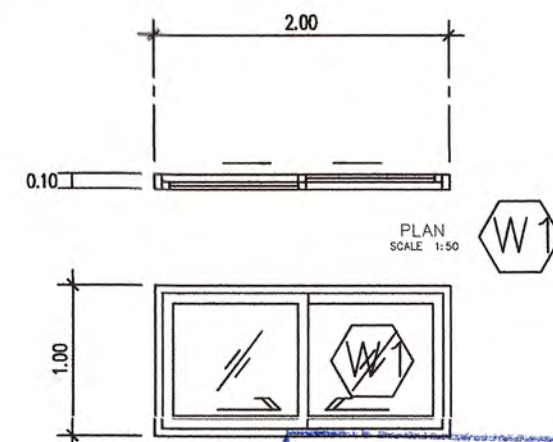
FL1. ROOM 2 ELEVATION SCALE 1:50



FL1. ROOM 2 ELEVATION SCALE 1:50

แบบขยายประตู D26	
ชนิดบาน	ประตูบานเปิด
วงกบ วัสดุ	วงกบไม้เนื้อแข็งขนาด 3x6 นิ้ว ทำสีพ่นอุตสาหกรรมเคลือบสีดีโพธิ์ยูรีเทนแบบด้าน (เลือกสีภายหลัง)
กรอบบาน วัสดุ	ไม้เนื้อแข็งขนาด ทำสีพ่นอุตสาหกรรมเคลือบสีดีโพธิ์ยูรีเทนแบบด้าน
ตัวบาน-ลูกพัก	ตามแบบย้อมสี บานประตูหนา 45 มม. (ทำสีตามรูปภาพ)
กรอบชุดประตู	โครงไม้เนื้อแข็ง 1.5x2 นิ้ว อาน้ำยากันปลวกปิดด้วยไม้สักขนาด 1x4 นิ้ว ติดบั้งในตามแบบย้อมสี (ทำให้ผู้รับจ้างทำตัวอย่างสีเสนอต่อผู้ออกแบบพิจารณาอนุมัติก่อนดำเนินการ)
อุปกรณ์ มือจับ ลูกบิด	บานพับข้อเสือใหญ่ 341.18.429. คลื่นล็อกไม้สีบานเปิด และ โส้กญแจ 916.95.316. ผ่าครอบ ๑02.52.196. กลอนฝังบานบน 60 ซม. 911.62.688. กลอนฝังบานล่าง 30 ซม. 911.62.680. เบ้ารับกลอน 911.62.064. (บานพับ 4 ตัว/บาน)
กลอน บานพับ กุญแจล็อก	สีอย่างกันกระแทก 6 ซม. 950.10.281. กันชนประตู 937.55.100.
ผลิตภัณฑ์มือจับประตูยี่ห้อ	WIN WIN DOOR HANDLE: DH314-120X38 (ให้ผู้รับจ้างนำตัวอย่างสีเสนอต่อผู้ออกแบบพิจารณาอนุมัติก่อนดำเนินการ)
ผลิตภัณฑ์ยี่ห้อ	HAFELE, YALE, SOLEX, HIDO, LEOWOOD, WIN WIN.
สี	ทำสีพ่นอุตสาหกรรมเคลือบสีดีโพธิ์ยูรีเทนแบบด้าน ให้ผู้รับจ้างทำตัวอย่างสีเสนอต่อผู้ออกแบบพิจารณาอนุมัติก่อนดำเนินการ

แบบขยายประตู D27	
ชนิดบาน	ประตูบานเปิด
วงกบ วัสดุ	วงกบไม้เนื้อแข็งขนาด 3x6 นิ้ว ทำสีพ่นอุตสาหกรรมเคลือบสีดีโพธิ์ยูรีเทนแบบด้าน (เลือกสีภายหลัง)
กรอบบาน วัสดุ	ไม้เนื้อแข็งขนาด ทำสีพ่นอุตสาหกรรมเคลือบสีดีโพธิ์ยูรีเทนแบบด้าน
ตัวบาน-ลูกพัก	บานลูกพักกระจากสีหนา 10 มม. เจียรสิริรอบข้าง 3.2 ซม. ตามแบบ บานย้อมสีตามตัวอย่าง บานประตูหนา 45 มม. (ให้ผู้รับจ้างทำตัวอย่างสีเสนอต่อผู้ออกแบบพิจารณาอนุมัติ)
กรอบชุดประตู	โครงไม้เนื้อแข็ง 1.5x2 นิ้ว อาน้ำยากันปลวกปิดด้วยไม้สักขนาด 1x4 นิ้ว ติดบั้งในตามแบบย้อมสี (ทำให้ผู้รับจ้างทำตัวอย่างสีเสนอต่อผู้ออกแบบพิจารณาอนุมัติก่อนดำเนินการ)
อุปกรณ์ มือจับ ลูกบิด	บานพับข้อเสือใหญ่ 341.18.429. 4 ตัว/บาน. ดัดมือจับมือจับอะลูมิเนียมสีดำ (บานประตูชุดตู้ดับเพลิงนี้ไม่มีตัวล็อกบาน สามารถเปิดฉุกเฉินได้ตลอดเวลา)
กลอน บานพับ กุญแจล็อก	สีอย่างกันกระแทก 6 ซม. 950.10.281. กันชนประตู 937.55.100.
ผลิตภัณฑ์มือจับประตูยี่ห้อ	WIN WIN DOOR HANDLE: DH314-120X38 (ให้ผู้รับจ้างนำตัวอย่างสีเสนอต่อผู้ออกแบบพิจารณาอนุมัติก่อนดำเนินการ)
ผลิตภัณฑ์ยี่ห้อ	HAFELE, YALE, SOLEX, HIDO, LEOWOOD, WIN WIN.
สี	ทำสีพ่นอุตสาหกรรมเคลือบสีดีโพธิ์ยูรีเทนแบบด้าน ให้ผู้รับจ้างทำตัวอย่างสีเสนอต่อผู้ออกแบบพิจารณาอนุมัติก่อนดำเนินการ



แบบขยายหน้าต่าง W1	
ชนิดบาน	บานเลื่อน
วงกบ วัสดุ	อลูมิเนียมอบสีดำ ขนาด 2x4 นิ้ว หนา 2 มม.
กรอบบาน วัสดุ	กรอบบานอลูมิเนียมอบสีดำหนา 6 มม. กระดาษสีเขียวติดแสงหนาไม่น้อยกว่า 6 มม. เจียรบิล 3.2 ซม.
ตัวบาน-ลูกพัก	กระดาษติดแสงสีเขียวหนาไม่น้อยกว่า 6 มม. เจียรบิล 3.2 ซม. ในกรอบ
กรอบชุดประตู	-
อุปกรณ์ มือจับ ลูกบิด	ฝังในกรอบบานอลูมิเนียม พร้อมชุดล็อก
กลอน บานพับ กุญแจล็อก	อุปกรณ์บานเลื่อนครบชุด
ผลิตภัณฑ์มือจับประตูยี่ห้อ	-
ผลิตภัณฑ์ยี่ห้อ	-
สี	สีดำ



โครงการ :  
งานก่อสร้างและตกแต่งเพิ่มเติมภายในอาคารศูนย์ปฏิบัติการโรงแรมและการท่องเที่ยว ต.นาทุ่ง อ.เมืองเพชรบุรี จ.เพชรบุรี.

สถานที่ตั้ง :  
ตำบลนาทุ่ง อำเภอเมือง จังหวัดเพชรบุรี  
เจ้าของ :  
มหาวิทยาลัยราชภัฏเพชรบุรี  
อำนาจการโดย อธิการบดี:

ผศ.ดร.เสนาะ กสิณงาม

สถาปนิกที่ปรึกษา :

ผศ.วิเชียร เข้มเงิน ๖-สถ 581

สถาปนิกภายใน :

ผู้ช่วยศาสตราจารย์เฉลิมศักดิ์ แก้วเกาะ  
เลขที่ใบประกอบวิชาชีพ ส-สน.236

ผู้ช่วยสถาปนิก :

อาจารย์จิตรา มีทองคำ  
อาจารย์ภัทรวรรณ เอมกมล ๖-สถ 17741  
อาจารย์จิตราพร ชัยเสริมวงศ์  
อาจารย์จุฑาพล อังคฺวุฒ  
อาจารย์วิระพร ฤทธิบัวสูง  
นายชูชาติ เมฆกมล  
วิศวกรโยธา :

วิศวกรไฟฟ้า :

อ.อานนท์ พ่วงชิงงาม วฟก.1096

วิศวกรสุขาภิบาล :

REVISION :

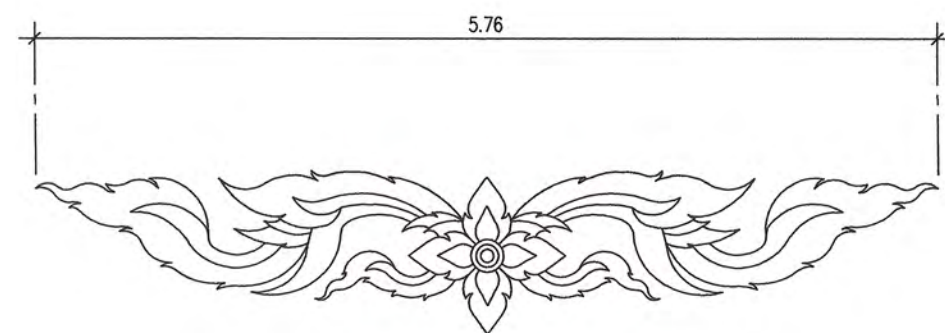
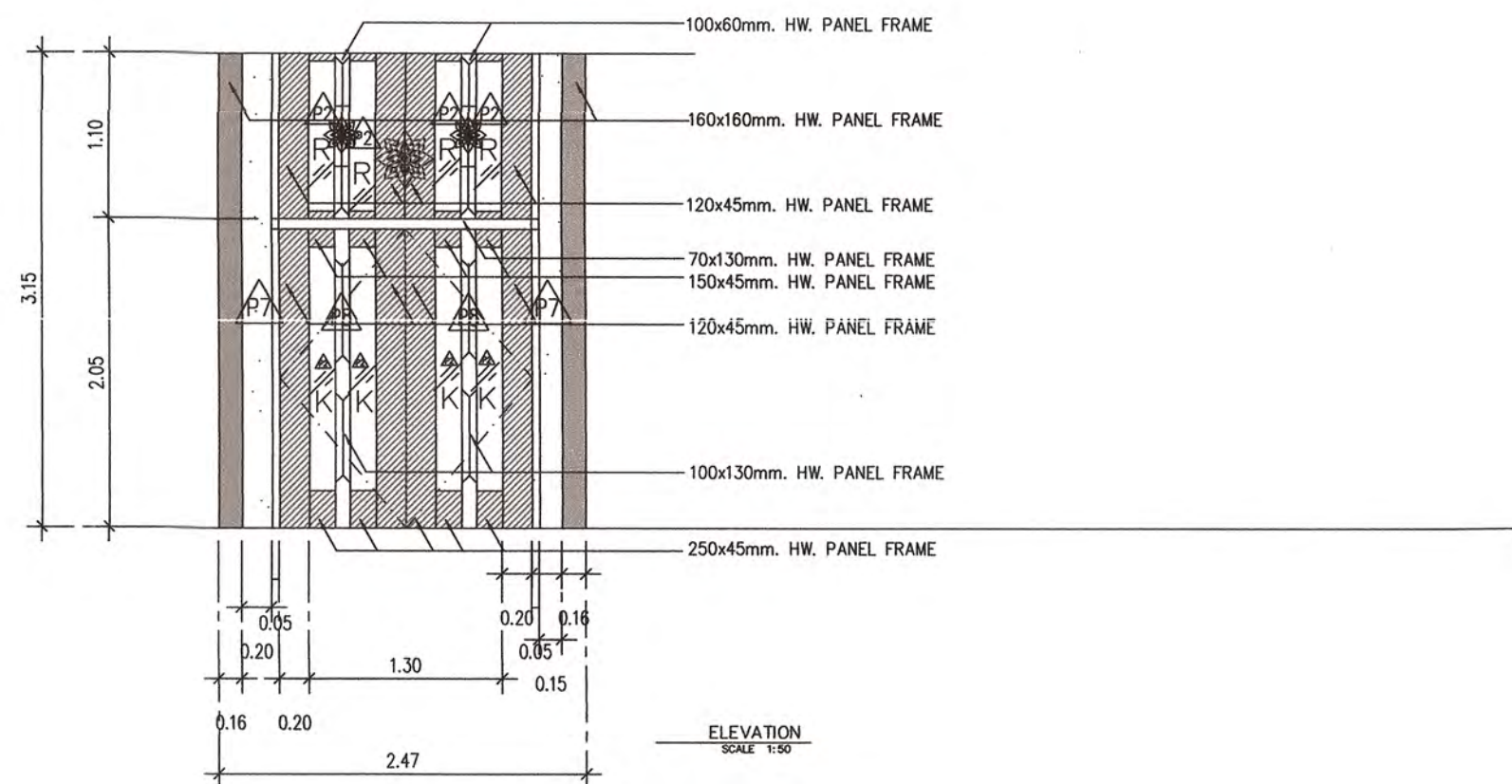
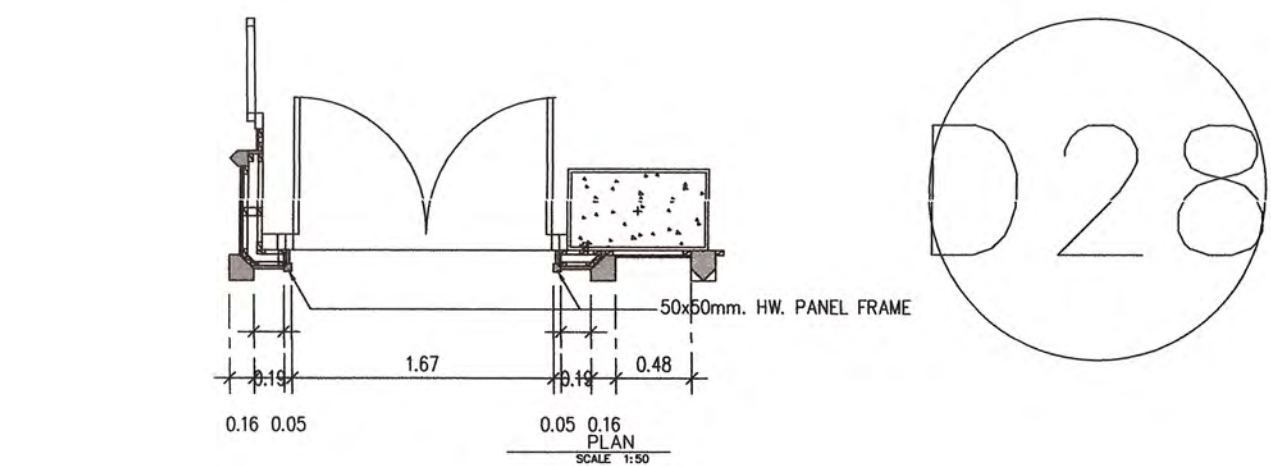
NO.	DATE	DESCRIPTION

DRAWING TITLE

D26 D27

DRAWN BY :  
CHECKED BY :  
APPROVED BY :  
DATE :  
DRAWING NO. IA-119





แบบขยายลายไทยหน้าเคาน์เตอร์

แผ่นลวดหน้า 25 มม. ประกอบแผ่นหน้า 50 มม. จุลลวด CNC ตามแบบทำสีพื้นอุตสาหกรรมแบบด้าน  
ขนาดตามแบบ (ให้ผู้รับจ้างทำแบบขยายและทำตัวอย่างสีเสนอต่อผู้ออกแบบพิจารณาอนุมัติก่อนดำเนินการ)

แบบขยายประตู D28	
ชนิดบาน	ประตูบานเปิดคู่
วงกบ วัสดุ, สี	วงกบ ไม้เนื้อแข็งขนาด 3x6 นิ้ว ทำสีพ่นอุตสาหกรรมเคลือบสีดีโพริยูรีเทนแบบด้าน (เลือกสีภายหลัง)
กรอบบาน วัสดุ, สี	ไม้เนื้อแข็งขนาดทำสีพ่นอุตสาหกรรมแบบด้านเคลือบสีดีโพริยูรีเทนแบบด้าน
ตัวบาน- ลูกฟัก, สี	ตามแบบย้อมสี บานประตูหนา 45 มม. (ทำสีตามรูปภาพ)
กรอบซุ้มประตู	โครงไม้เนื้อแข็ง 1.5x2 นิ้ว อาน้ำยากันปลวกปิดด้วยไม้สักขนาด 1x4 นิ้ว ติดบังใบตามแบบย้อมสี (ทำสีให้ผู้รับจ้างทำตัวอย่างสีเสนอต่อผู้ออกแบบพิจารณาอนุมัติก่อนดำเนินการ)
อุปกรณ์ มือจับ ลูกบิด	บานพับข้อต่อใหญ่ 341.18.429, ดับล็อกไม้ที่บานเปิดคู่ และ ใส่กุญแจ 916.95.316, ผาครอบ 902.52.196, กลอนฝังบานบน 60 ซม. 911.62.688, กลอนฝังบานล่าง
	30 ซม. 911.62.680, เบ้ารับกลอน 911.62.064, (บานพับ 4 ตัว/บาน)
กลอน, บานพับ กุญแจล็อก	ซิลิโคนกันกระแทก 6 ซม. 950.10.281, กันชนประตู 937.55.100.
ผลิตภัณฑ์มือจับประตูยี่ห้อ	WIN WIN DOOR HANDLE: DH314-120X38 (ให้ผู้รับจ้างทำตัวอย่างสีเสนอต่อผู้ออกแบบพิจารณาอนุมัติก่อนดำเนินการ)
ผลิตภัณฑ์ยี่ห้อ	HAFELE, YALE, SOLEX, HIDO, LEOWOOD, WIN WIN.
สี	ทำสีพ่นอุตสาหกรรมเคลือบสีดีโพริยูรีเทนแบบด้านให้ผู้รับจ้างทำตัวอย่างสีเสนอต่อผู้ออกแบบพิจารณาอนุมัติก่อนดำเนินการ

D1			
No.	Article No. รหัสสินค้า	Pic / รูปภาพ	Description / รายละเอียด
1	932.10.061		FLOOR SPRING TS 550NV GEZE 300 KG
2	932.10.140		COVER PLATE TS 550NV SS.MATT
3	932.10.410		TOP CENTRE F.DOUBLE ACT.DOORS
4	932.10.589		COVER PLATE FOR TOP CENTER
5	932.10.270		DOOR TRACK FOR DOUB.ACT.DOORS
6	903.00.178		PULL HDL STST.MATT(30X15X1000MM)
7	916.08.620		SD DBL.PC SNP W/R ST.ST 50.5/50.5MM
8	911.22.730		DEAD BOLT WC ST.ST.55/20
9	902.52.930		ESCUTCHEON PZ ST.ST.MATT 52MM

อุปกรณ์ประตู D1



โครงการ :  
งานก่อสร้างและตกแต่งเพิ่มเติมภายในอาคารศูนย์ปฏิบัติการโรงเรียนและการท่องเที่ยว ตำบลนาเวียง อำเภอเมือง จังหวัดเพชรบุรี  
สถานที่ตั้ง :  
ตำบลนาเวียง อำเภอเมือง จังหวัดเพชรบุรี  
เจ้าของ :  
มหาวิทยาลัยราชภัฏเพชรบุรี  
อำนาจการโดย อธิการบดี:  
ผศ.ดร.เสนาะ กลิ่นงาม

สถาปนิกที่ปรึกษา :  
ผศ.วิเชียร เข็มเงิน 2-581

สถาปนิกภายใน :  
ผู้ช่วยศาสตราจารย์เฉลิมศักดิ์ แก้วเกาะ เลขที่ใบประกอบวิชาชีพ ส-สน.236

ผู้ช่วยสถาปนิก :  
อาจารย์จิตรา มีทองคำ  
อาจารย์ภัทรวรรณ เอมกมล ภา-สธ 17741  
อาจารย์จิตราพร ชัยเสริมวงศ์  
อาจารย์จุฑาล อังศุเวช  
อาจารย์วิระพร ฤทธิบัวสูง

วิศวกรโยธา :

วิศวกรไฟฟ้า :  
อ.อานนท์ พ่วงชิงงาม วพก.1096

วิศวกรสุขาภิบาล :

REVISION :		
NO.	DATE	DESCRIPTION

DRAWING TITLE  
D28  
DRAWN BY :  
CHECKED BY :  
APPROVED BY :  
DATE :  
DRAWING NO.  
IA-120



DRAWN BY : \_\_\_\_\_  
 CHECKED BY : \_\_\_\_\_  
 APPROVED BY : \_\_\_\_\_  
 DATE : \_\_\_\_\_





โครงการ :  
งานก่อสร้างและตกแต่งเพิ่มเติมภายในอาคาร  
ศูนย์ปฏิบัติการการโรงแรมและการท่องเที่ยว  
ถนนวง อ.เมืองเพชรบุรี จ.เพชรบุรี.

สถานที่ตั้ง :  
ตำบลนาทุ่ง อ.เมือง จังหวัดเพชรบุรี  
เจ้าของ :  
มหาวิทยาลัยราชภัฏเพชรบุรี  
ดำเนินการโดย อธิการบดี:  
ผศ.ดร.เสนาะ กสินงาม

สถาปนิกที่ปรึกษา :  
ผศ.วิเชียร เข็มเงิน ๖-สถ 581

สถาปนิกภายใน :  
ผู้ช่วยศาสตราจารย์เฉลิมศักดิ์ แก้วเกาะ  
เลขที่ใบอนุญาตวิชาชีพ ส-สน.236

ผู้ช่วยสถาปนิก :

อาจารย์จิตรา มีทองคำ  
อาจารย์ภัทรวรรณ เอมกมล ๖-สถ 17741  
อาจารย์จิตราพร ชัยเสริมวงศ์  
อาจารย์จุฑาพล อังสุวรรณ  
อาจารย์วิระพร ฤทธิบัวรุ่ง  
นายชูชาติ เมษกมล  
วิศวกรโยธา :

วิศวกรไฟฟ้า :  
อ.อานนท์ พ่วงชิงงาม วทป.1096

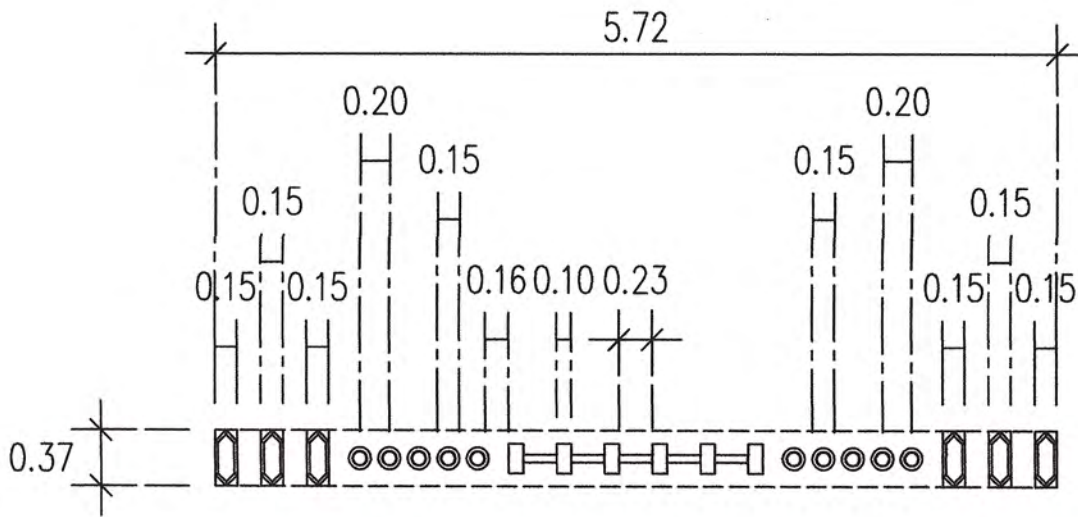
วิศวกรสุขาภิบาล :

REVISION :		
NO.	DATE	DESCRIPTION

DRAWING TITLE

B4 B6

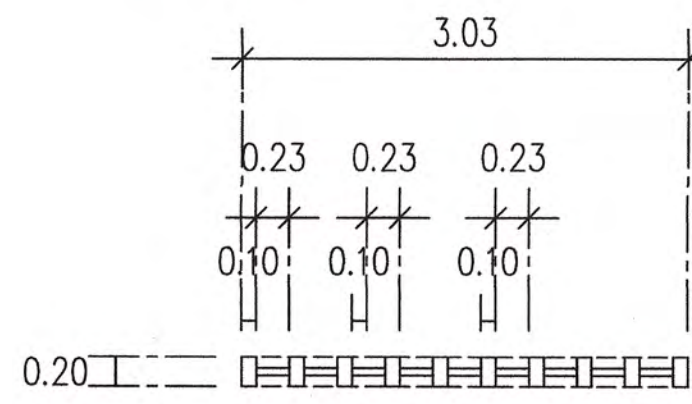
DRAWN BY :  
CHECKED BY :  
APPROVED BY :  
DATE :  
DRAWING NO.  
IA-122



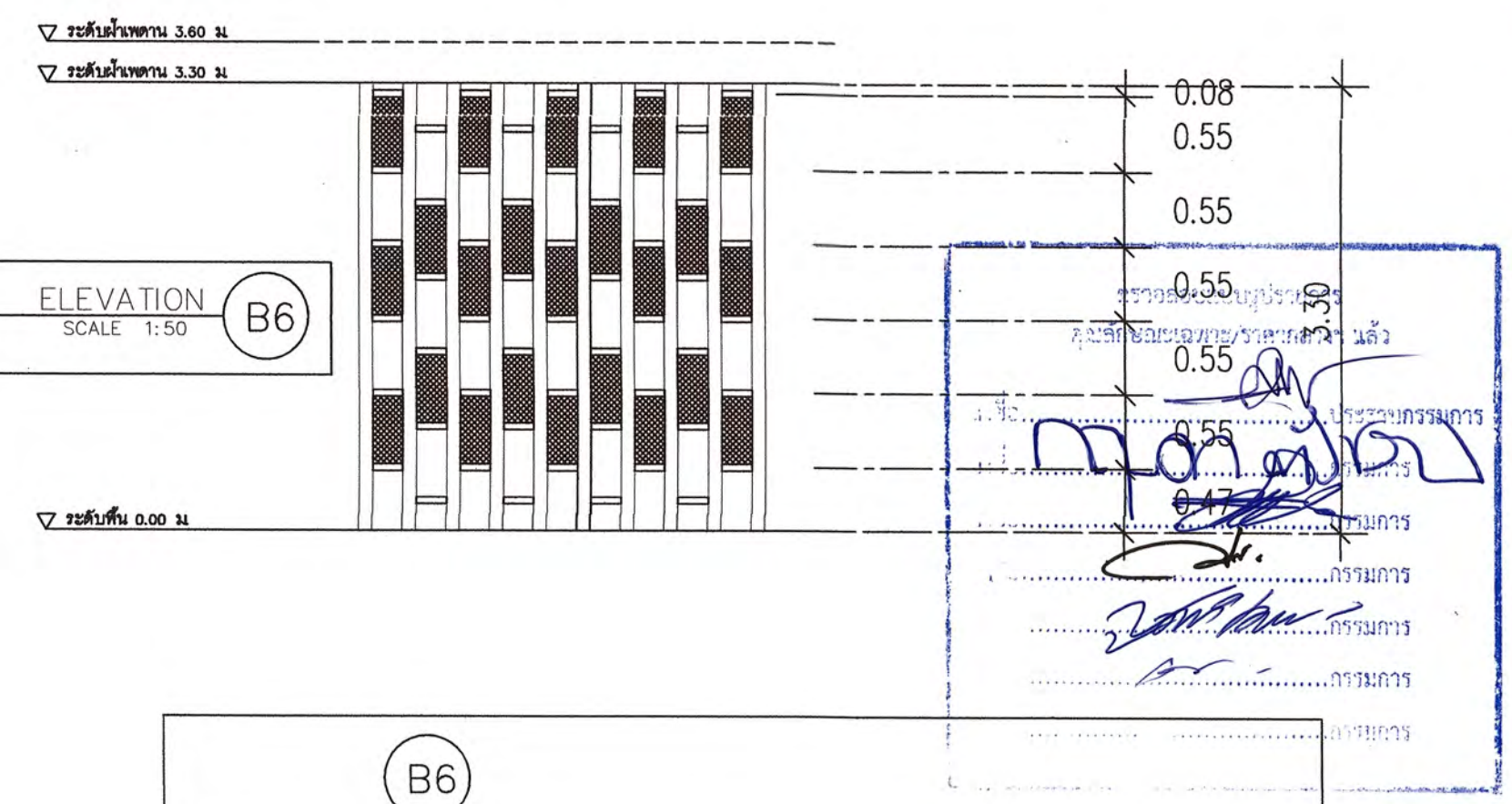
PLAN  
SCALE 1:50  
B4

B4
เสาเหลี่ยม 10X20 ซม. โครงคร่าวภายในเหล็กกล่องกัลวาไนซ์ขนาด 1X2 นิ้วหนา 2.3 มม. ๑50 ซม. กรุด้วย
ไม้ขัดยางหนาไม่น้อยกว่า 9 มม. ปิดทับด้วยไม้เนื้อแข็งขนาด 1X4 นิ้วตีบั้งใบ 1 ซม. ขัดเรียบ ไร้รอยต่อไม้
ทำสีย้อมไม้ ตรงกลางคั่นด้วยไม้ 2X2 นิ้ว ตรงกลางแผ่นพลาสวูดหนา 20 มม. ทำลุลาย CNC ลายไทยตาม
แบบทำสี ให้ผู้รับจ้างทำตัวอย่างสีเสนอต่อผู้ออกแบบพิจารณาอนุมัติก่อนดำเนินการ
เสากลมไม้เนื้อแข็งขนาด ๑0 ซม. ยึดบน-ล่างด้วยเดือยเหล็กแผ่นเหล็กทุกเคมีติดพื้น-ท้องพื้น คสล. ให้ผู้รับจ้างทำข้อ
ตรึงยึดโดยมีวิศวกรโยธาเซ็นรับรองและเสนอขออนุมัติต่อคณะกรรมการตรวจการจ้างพิจารณาอนุมัติก่อนดำเนินการ
โครงภายในพื้นนํ้ายากันปลวกชนิดใสให้ทั่วไม้ขัดและไม้เนื้อแข็งทั้งหมด

เสาเหลี่ยมขนาด ๑4 นิ้วหนา 2.5 มม. ยึดบนด้วยเหล็กแผ่นเหล็กขนาด 20X20 ซม. หนา 10 มม. เจาะยึดด้วยทุกเคมีติดท้องพื้น คสล. 4 จุดยึด  
จุดยึดด้านล่างที่พื้นให้ทำเดือยเหล็กและทุกไม้เนื้อแข็งสอดซ่อนยึดในเสาให้ผู้ รับจ้างทำข้อตรึงยึดโดยมีวิศวกรโยธา  
เซ็นรับรองความปลอดภัยและเสนอขออนุมัติต่อคณะกรรมการตรวจการจ้างพิจารณาอนุมัติก่อนดำเนินการ  
เสาเข็มสกรูสลิมนิคมลือบนอก-ในเสาเหลี่ยมภายนอกเสาหุ้มด้วยสติ๊กเกอร์ 3D ลายไทย (เลือกสีและลายภายหลัง)  
เสาเหลี่ยม 10X20 ซม. โครงคร่าวภายในเหล็กกล่องกัลวาไนซ์ขนาด 1X2 นิ้วหนา 2.3 มม. ๑50 ซม. กรุด้วยไม้ขัดยางหนาไม่น้อยกว่า 9 มม. ปิดทับด้วยไม้  
เนื้อแข็งขนาด 1X4 นิ้วตีบั้งใบ 1 ซม. ขัดเรียบ ไร้รอยต่อไม้  
กรอบไม้เนื้อแข็ง 2X2 นิ้วเจาะร่อง 2 ซม. ผึงแผ่นพลาสวูด 20 มม. ทำลุลาย CNC ลายไทยตามแบบกำหนดรูปแบบภายหลัง ทำสีตามตัวอย่างเลือกสีภายหลัง

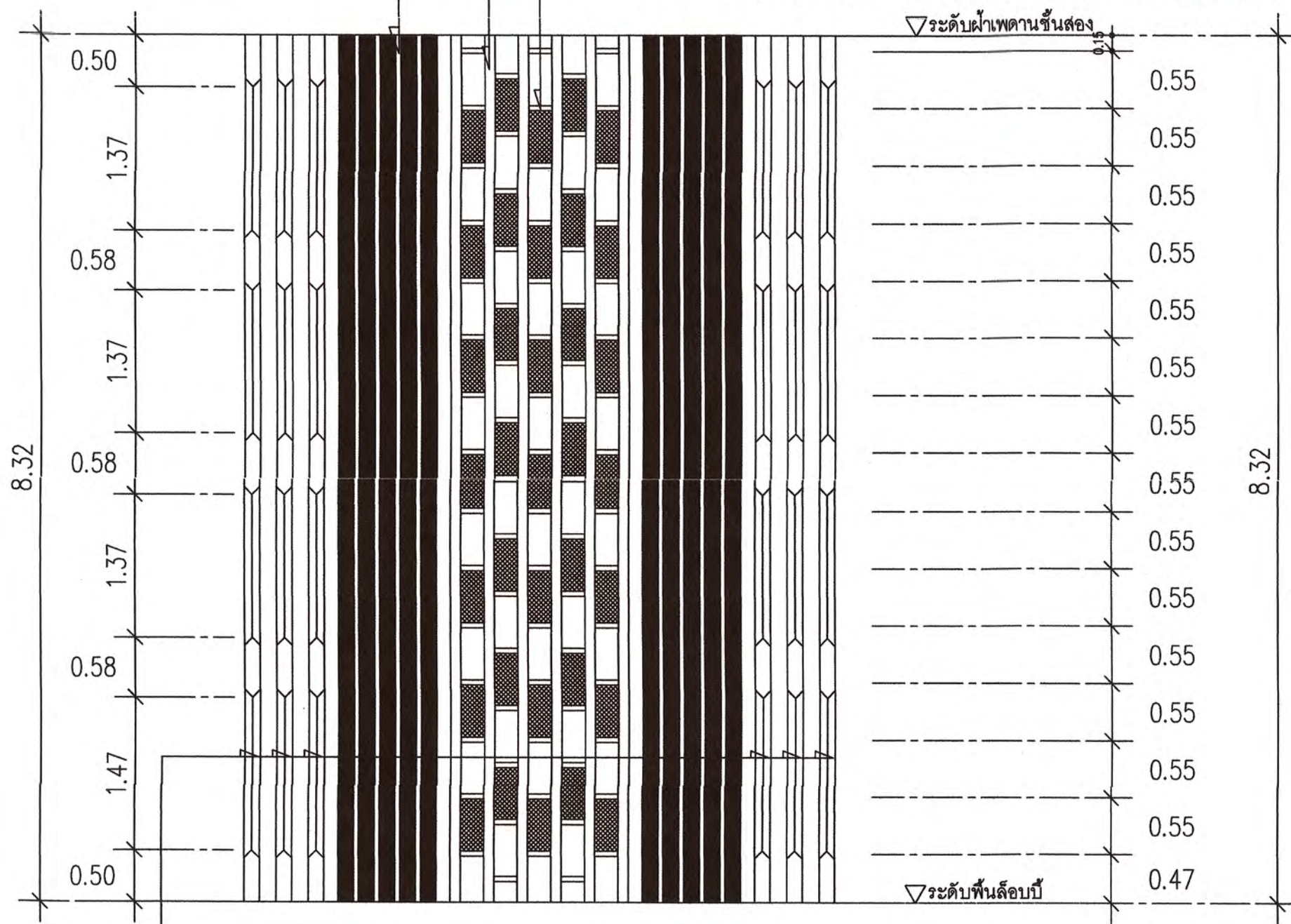


PLAN  
SCALE 1:50  
B6



ELEVATION  
SCALE 1:50  
B6

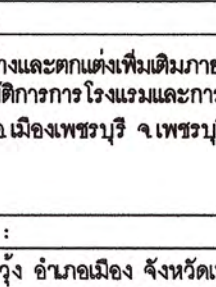
B6
เสาเหลี่ยม 10X20 ซม. โครงคร่าวภายในเหล็กกล่องกัลวาไนซ์ขนาด 1X2 นิ้วหนา 2.3 มม. ๑50 ซม. กรุด้วย
ไม้ขัดยางหนาไม่น้อยกว่า 19 มม. ปิดทับด้วยไม้เนื้อแข็งขนาด 1X4 นิ้วตีบั้งใบ 1 ซม. ขัดเรียบ ไร้รอยต่อไม้
ทำสีย้อมไม้ ตรงกลางคั่นด้วยไม้ 2X2 นิ้ว ตรงกลางแผ่นพลาสวูดหนา 20 มม. ทำลุลาย CNC ลายไทยตามแบบ
แบบทำสีกำหนดรูปแบบภายหลัง ให้ผู้รับจ้างทำตัวอย่างสีเสนอต่อผู้ออกแบบพิจารณาอนุมัติก่อนดำเนินการ
โครงภายในพื้นนํ้ายากันปลวกชนิดใสให้ทั่วไม้ขัดและไม้เนื้อแข็งทั้งหมด



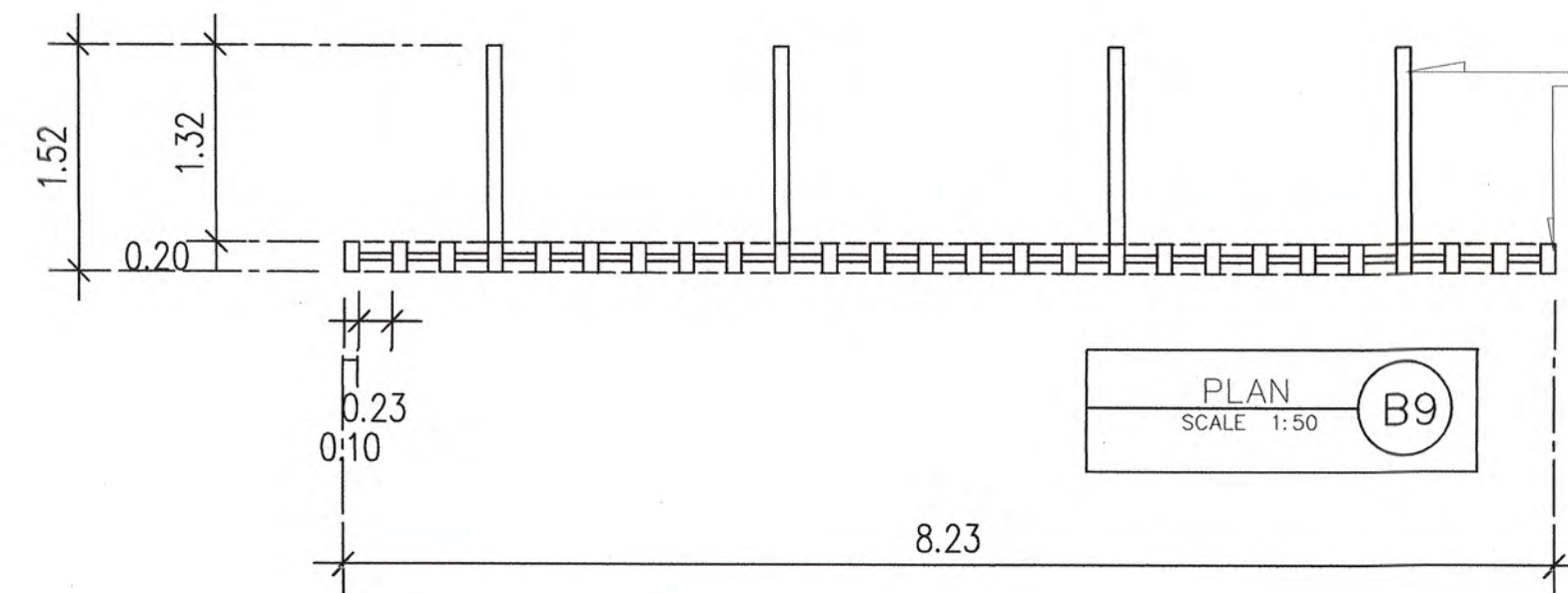
ELEVATION  
SCALE 1:50  
B4

โครงคร่าวภายในเหล็กกล่องกัลวาไนซ์ขนาด 1X2 นิ้วหนา 2.3 มม. ๑50 ซม. กรุด้วยไม้ขัดยางหนาไม่น้อยกว่า 19 มม. ปิด  
ทับด้วยไม้เนื้อแข็งขนาด 1X4 นิ้วขึ้นรูปอกเลาตามแบบไม้ตีบั้งใบ 1 ซม. ขัดเรียบ ไร้รอยต่อไม้  
ทำสีย้อมไม้แล้วตัวตรงดอกกลาสีทองให้ผู้รับจ้างทำตัวอย่างสีเสนอต่อผู้ออกแบบพิจารณาอนุมัติก่อนดำเนินการ

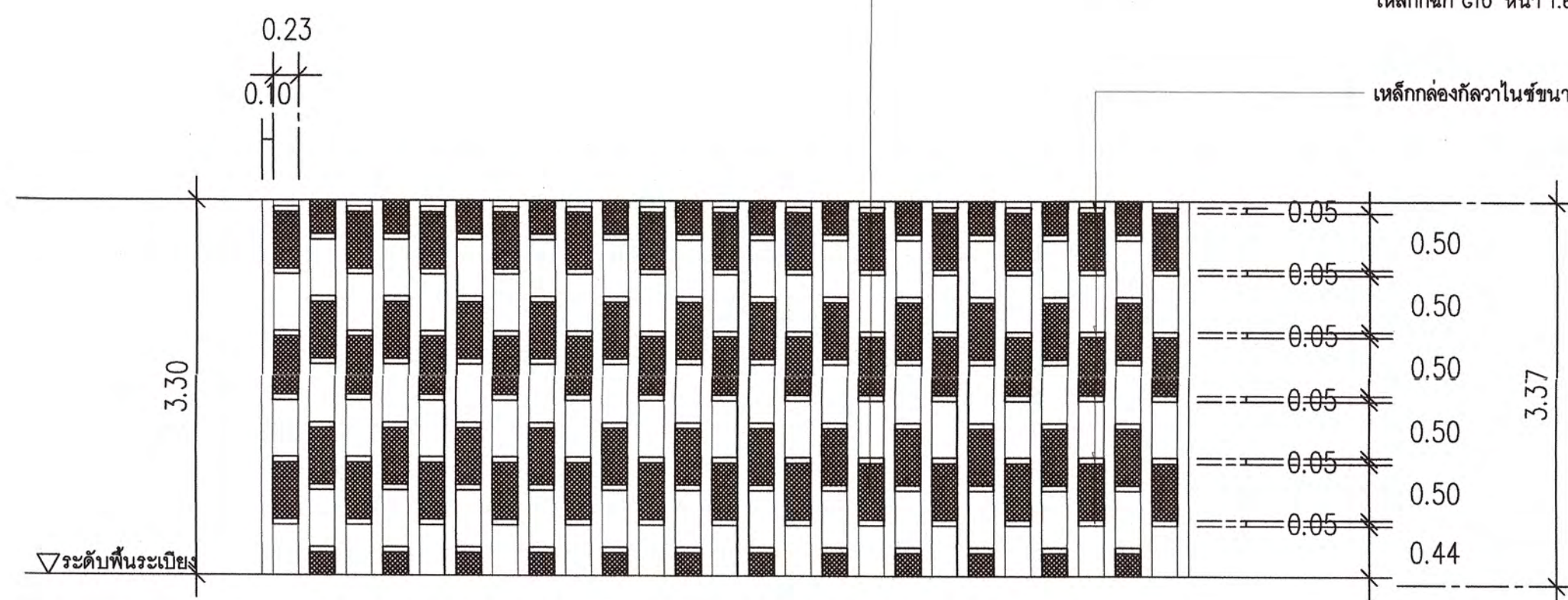


		
โครงการ :		
งานก่อสร้างและตกแต่งเพิ่มเติมภายในอาคารศูนย์ปฏิบัติการโรงแรมและกระท่อมที่ยาวตันาวัง อ.เมืองเพชรบุรี จ.เพชรบุรี.		
สถานที่ตั้ง :		
ตำบลนาวัง อ.บ้านเมือง จ.จังหวัดเพชรบุรี		
เจ้าของ :		
มหาวิทยาลัยราชภัฏเพชรบุรี		
อำนาจการโดย อธิการบดี:		
ผศ.ดร. เสนาะ กลิ่นจาม		
สถาปนิกที่ปรึกษา :		
ผศ. วิเชียร เข้มเงิน ว-สด 581		
สถาปนิกภายใน :		
ผู้ช่วยศาสตราจารย์เฉลิมศักดิ์ แก้วเกาะ เลขที่ใบอนุญาตวิชาชีพ ส-ต.น.236		
ผู้ช่วยสถาปนิก :		
อาจารย์จิตรา มีทองคำ อาจารย์ภัทรวรรณ เอมกมล ว-สด 17741 อาจารย์จิตราพร ชัยเสริมวงศ์ อาจารย์จตุพล อึ้งบุญ อาจารย์วิระพร ฤทธิ์บัวดู นายสุชาติ เมฆกมล		
วิศวกรโยธา :		
วิศวกรไฟฟ้า :		
อ.อานนท์ พ่วงชิงงาม วพท.1096		
วิศวกรสุขาภิบาล :		
REVISION :		
NO.	DATE	DESCRIPTION
DRAWING TITLE		
(B5) (B7) (B8)		
DRAWN BY :		DRAWING NO.  <b>IA-123</b>
CHECKED BY :		
APPROVED BY :		
DATE :		






โครงการเหล็กกล่องกลวงในขนาด 1.5x3 นิ้วหนาไม่น้อยกว่า 2 มม. ขึ้นรูปตามแบบหุ้มกรอบเสาแนวตั้งด้วยแผ่นพลาสติกหนาไม่น้อยกว่า 20 มม. เข้ามุม 45 องศา  
 ใ่วลิซัดเรียบไว้รอยต่อทำสีพื้นอุตสาหกรรมพ่นเคลือบดีโพริยูรีเทนแบบด้าน (เลือกสีภายหลัง)  
 ยึดติดพื้นคอนกรีต และยึดติดผนังคอนกรีต ให้ผู้รับจ้างใช้วัสดุกรวยอากาศหนืดจุดยึด และอุปกรณ์กันยึดที่แข็งแรงปลอดภัย สามารถรับแรงลม ไม่สั่นไหวโยกคลอน  
 พร้อมเขียนหนังสือรับรองใบประกอบวิชาชีพวิศวกรรม รับรองความปลอดภัยส่งให้คณะกรรมการตรวจการจ้าง



เหล็กกล่องกลวงในขนาด 1x1 นิ้วหนาไม่น้อยกว่า 2 มม. ทำกรอบสี่เหลี่ยมสำหรับเก็บสายตัวจับติดแน่นตะแกรงเหล็กฉีกทำสีพื้นอุตสาหกรรมพ่นเคลือบดีโพริยูรีเทนแบบด้าน  
 เหล็กฉีก G10 หนา 1.6 มม. 5.0 ช่องตา 15x50 มม. ทำสีพื้นอุตสาหกรรมพ่นเคลือบดีโพริยูรีเทนแบบด้าน (เลือกสีภายหลัง)

เหล็กกล่องกลวงในขนาด 2x2 นิ้วหนาไม่น้อยกว่า 2 มม. ทำสีพื้นอุตสาหกรรมพ่นเคลือบดีโพริยูรีเทนแบบด้าน

ตรวจสอบโดยผู้ควบคุม  
 คุณลักษณะเฉพาะ/รายการวัสดุ แล้ว  
 ชื่อ .....  
 ชื่อ .....  
 ชื่อ .....  
 ชื่อ .....  
 ชื่อ .....  
 ชื่อ .....



โครงการ :  
 งานก่อสร้างและตกแต่งเพิ่มเติมภายในอาคาร  
 ศูนย์ปฏิบัติการการโรงแรมและการท่องเที่ยว  
 ต.นาเวียง อ.เมืองเพชรบุรี จ.เพชรบุรี.

สถานที่ตั้ง :  
 ตำบลนาเวียง อำเภอเมือง จังหวัดเพชรบุรี

เจ้าของ :  
 มหาวิทยาลัยราชภัฏเพชรบุรี

อำนาจการโดย อธิการบดี:  
 ผศ.ดร.เสนาะ กลิ่นงาม

สถาปนิกที่ปรึกษา :  
 ผศ.วิเชียร เข็มเงิน ว-สถ 581

สถาปนิกภายใน :  
 ผู้ช่วยศาสตราจารย์เฉลิมศักดิ์ แก้วเกาะ  
 เลขที่ใบประกอบวิชาชีพ ส-สน.236

ผู้ช่วยสถาปนิก :  
 อาจารย์จิตรา มีทองคำ  
 อาจารย์ภัทรวรรณ เอมกมล ว-สถ 17741  
 อาจารย์จิตราพร ชัยเสริมวงศ์  
 อาจารย์ยงวุฒิ อังศุเวศ  
 อาจารย์วิระพร เทธิ์บำรุง  
 นายชูชาติ เมฆกมล

วิศวกรโยธา :  
 วิศวกรไฟฟ้า :  
 อ.อานนท์ พ่วงชิงงาม วพท.1096

วิศวกรสุขาภิบาล :

REVISION :

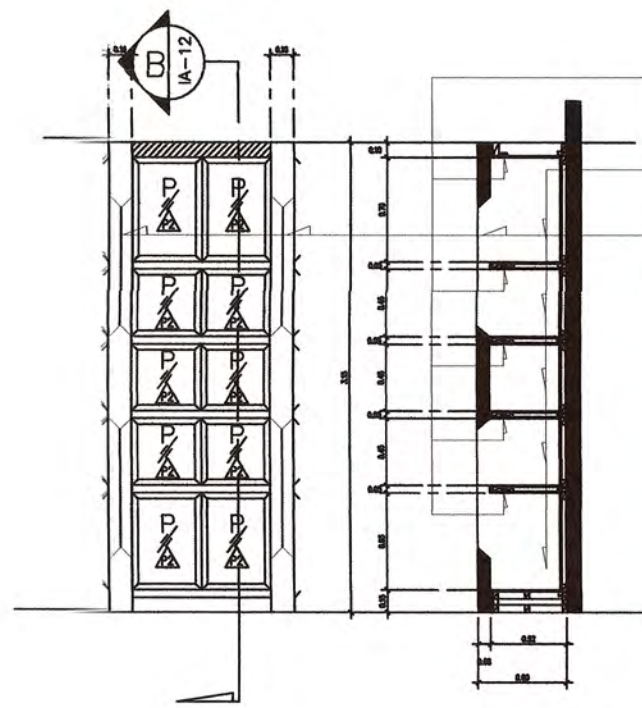
NO.	DATE	DESCRIPTION

DRAWING TITLE  
 B9

DRAWN BY :  
 CHECKED BY :  
 APPROVED BY :  
 DATE :

DRAWING NO.  
 IA-124



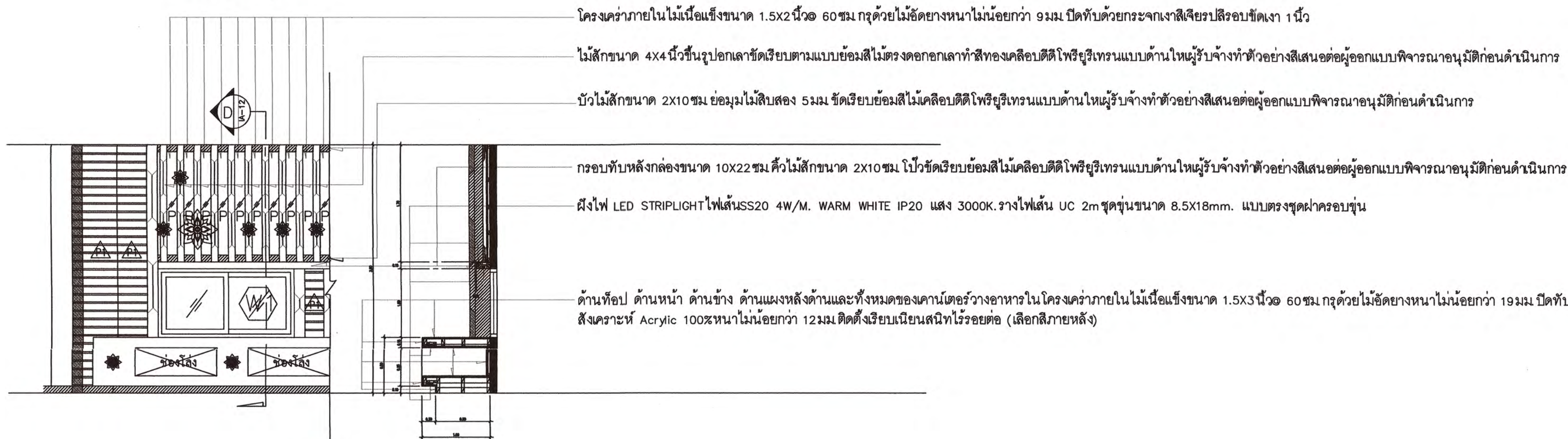


SECTION B  
SCALE 1:50

โครงคร่าวภายในไม้เนื้อแข็งขนาด 1.5x2 นิ้ว 60 ซม. กรุด้วยไม้อัดสักหนาไม่น้อยกว่า 9 มม. ย้อมสีไม้เคลือบดีดีไฟรีไซเคิลแบบดำนให้ผูรับจ้างทำตัวอย่างสีเสนอต่อผู้ออกแบบพิจารณาอนุมัติก่อนดำเนินการ

โครงคร่าวไม้เนื้อแข็งขนาด 1.5x2 นิ้ว 50 ซม. อาบน้ำยากันปลวกกรุด้วยไม้อัดสักหนาไม่น้อยกว่า 19 มม. ปิดทับด้วยไม้สักขนาด 1x4 นิ้ว หนาไม่น้อยกว่า 2 ซม. ติดบั้งใบ 1 ซม. ขึ้นรูปตามแบบไปย้อมสีให้ดูเป็นแผ่นไม้ชิ้นเดียวลำตัว ทำสีย้อมไม้ ตรงดอกกลอกเลา 3 จุดทำสีทองเคลือบดีดีไฟรีไซเคิลแบบดำนให้ผูรับจ้างทำตัวอย่างสีเสนอต่อผู้ออกแบบพิจารณาอนุมัติก่อนดำเนินการ (เลือกสีย้อมไม้และลายภายหลัง)

ชั้นวางของติดตายหนา 5 ซม. ขอบไม้สักขนาด 1x2 นิ้ว โครงภายใน ไม้เนื้อแข็งอาบน้ำยากันปลวกกรุด้วยไม้อัดสักหนาไม่น้อยกว่า 9 มม. ชัดเรียบไร้รอยต่อ ทำสีย้อมไม้ให้ดูเป็นไม้ชิ้นเดียวเคลือบดีดีไฟรีไซเคิลแบบดำนให้ผูรับจ้างทำตัวอย่างสีเสนอต่อผู้ออกแบบพิจารณาอนุมัติก่อนดำเนินการ ผังไฟ LED STRIPLIGHT ไฟเส้น SS20 4W/M. WARM WHITE IP20 แสง 3000K. รางไฟเส้น UC 2m ชุดขึ้นขนาด 8.5x18mm. แบบตรงชุดฝาครอบขึ้น



SECTION D  
SCALE 1:50

โครงคร่าวภายในไม้เนื้อแข็งขนาด 1.5x2 นิ้ว 60 ซม. กรุด้วยไม้อัดสักหนาไม่น้อยกว่า 9 มม. ปิดทับด้วยกระเบื้องเคลือบสีเรียบสีรอบชุดเงา 1 นิ้ว

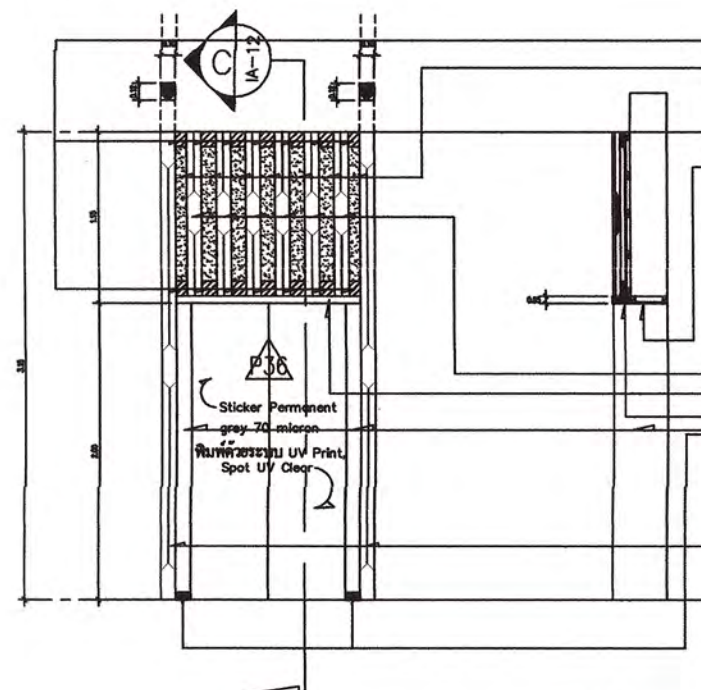
ไม้สักขนาด 4x4 นิ้ว ขึ้นรูปกลอกเลาชัดเรียบตามแบบย้อมสีไม้ตรงดอกกลอกเลาทำสีทองเคลือบดีดีไฟรีไซเคิลแบบดำนให้ผูรับจ้างทำตัวอย่างสีเสนอต่อผู้ออกแบบพิจารณาอนุมัติก่อนดำเนินการ

บัวไม้สักขนาด 2x10 ซม. ย่อมุมไม้สิบสอง 5 มม. ชัดเรียบย้อมสีไม้เคลือบดีดีไฟรีไซเคิลแบบดำนให้ผูรับจ้างทำตัวอย่างสีเสนอต่อผู้ออกแบบพิจารณาอนุมัติก่อนดำเนินการ

กรอบทับหลังกล่องขนาด 10x22 ซม. คือไม้สักขนาด 2x10 ซม. ปิดชัดเรียบย้อมสีไม้เคลือบดีดีไฟรีไซเคิลแบบดำนให้ผูรับจ้างทำตัวอย่างสีเสนอต่อผู้ออกแบบพิจารณาอนุมัติก่อนดำเนินการ

ผังไฟ LED STRIPLIGHT ไฟเส้น SS20 4W/M. WARM WHITE IP20 แสง 3000K. รางไฟเส้น UC 2m ชุดขึ้นขนาด 8.5x18mm. แบบตรงชุดฝาครอบขึ้น

ด้านท็อป ด้านหน้า ด้านข้าง ด้านแมงหลังด้านและทั้งหมดของเคาน์เตอร์วางอาหารในโครงคร่าวภายในไม้เนื้อแข็งขนาด 1.5x3 นิ้ว 60 ซม. กรุด้วยไม้อัดสักหนาไม่น้อยกว่า 19 มม. ปิดทับด้วยหินสังเคราะห์ Acrylic 100% หนาไม่น้อยกว่า 12 มม. ติดตั้งเรียบเนียนสนิทไร้รอยต่อ (เลือกสีภายหลัง)



SECTION C  
SCALE 1:50

ไม้สักขนาด 2x10 ซม. ชัดเรียบทำสีย้อมไม้เคลือบดีดีไฟรีไซเคิลแบบดำนให้ผูรับจ้างทำตัวอย่างสีเสนอต่อผู้ออกแบบพิจารณาอนุมัติก่อนดำเนินการ

โครงคร่าวภายในไม้เนื้อแข็งขนาด 1.5x2 นิ้ว กรุด้วยไม้อัดสักหนาไม่น้อยกว่า 9 มม. ปิดทับด้วยแผ่นลามิเนตหนาไม่น้อยกว่า 0.8 มม. (เลือกสีและลายภายหลัง)

ไม้สักขนาด 4x4 นิ้ว ขึ้นรูปกลอกเลาชัดเรียบไร้รอยต่อย้อมสีไม้ตรงกลางสีทองเคลือบดีดีไฟรีไซเคิลแบบดำนให้ผูรับจ้างทำตัวอย่างสีเสนอต่อผู้ออกแบบพิจารณาอนุมัติก่อนดำเนินการ

ไม้สักขนาด 4x4 นิ้ว ขึ้นรูปกลอกเลาชัดเรียบไร้รอยต่อย้อมสีไม้ตรงกลางสีทองเคลือบดีดีไฟรีไซเคิลแบบดำนให้ผูรับจ้างทำตัวอย่างสีเสนอต่อผู้ออกแบบพิจารณาอนุมัติก่อนดำเนินการ

ไม้สักขนาด 2x5 นิ้ว ชัดเรียบไร้รอยต่อย้อมสีไม้ตรงกลางสีทองเคลือบดีดีไฟรีไซเคิลแบบดำนให้ผูรับจ้างทำตัวอย่างสีเสนอต่อผู้ออกแบบพิจารณาอนุมัติก่อนดำเนินการ

โครงคร่าวภายในไม้เนื้อแข็งขนาด 1.5x2 นิ้ว 30 ซม. กรุด้วยไม้อัดสักหนาไม่น้อยกว่า 9 มม. ปิดทับด้วยแผ่นลามิเนตหนาไม่น้อยกว่า 0.8 มม. (เลือกสีและลายภายหลัง) ขยายล้างติดพื้นให้มีตัวจบไม้สักขนาด 1x2 นิ้ว ชัดเรียบย้อมสีไม้เคลือบดีดีไฟรีไซเคิลแบบดำน

ไม้สักขนาด 4x5 นิ้ว ขึ้นรูปกลอกเลาตามแบบชัดเรียบไร้รอยต่อย้อมสีไม้ตรงกลางสีทองเคลือบดีดีไฟรีไซเคิลแบบดำน



โครงการ :  
งานก่อสร้างและตกแต่งเพิ่มเติมภายในอาคารศูนย์ปฏิบัติการโรงแรมและการท่องเที่ยว  
ต.นาหว้า อ.เมืองเพชรบุรี จ.เพชรบุรี.

สถานที่ตั้ง :  
ตำบลนาหว้า อำเภอเมือง จังหวัดเพชรบุรี  
เจ้าของ :  
มหาวิทยาลัยราชภัฏเพชรบุรี  
อำนาจการโดย อธิการบดี :  
ผศ.ดร.เสนาะ กสิณงาม

สถาปนิกที่ปรึกษา :  
ผศ.วิเชียร เข็มเงิน ว-สถ 581

สถาปนิกภายใน :  
ผู้ช่วยศาสตราจารย์เฉลิมศักดิ์ แก้วเกาะ  
เลขที่ใบอนุญาตวิชาชีพ ส-สน.236

ผู้ช่วยสถาปนิก :

อาจารย์จิตรรา มีทองคำ  
อาจารย์ภัทรวรรณ เอมกมล ว-สถ 17741  
อาจารย์จิตรพร ชัยเสริมวงศ์  
อาจารย์จุฑาพล ชัยคู่เวช  
อาจารย์วิระพร ฤทธิบัวรุ่ง  
นายชูชาติ เหมกมล  
วิศวกรโยธา :

วิศวกรไฟฟ้า :

อ.อานนท์ พ่วงชิงงาม วท.1096

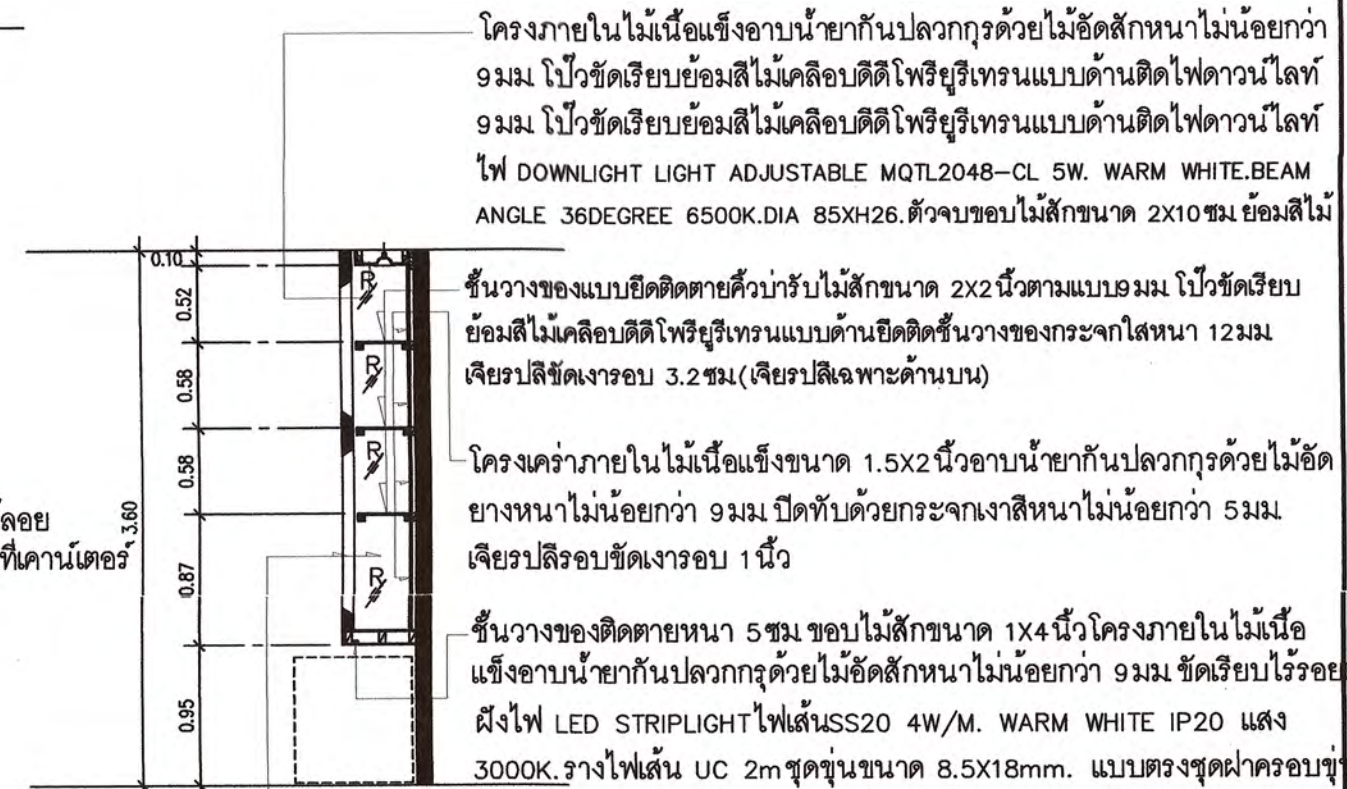
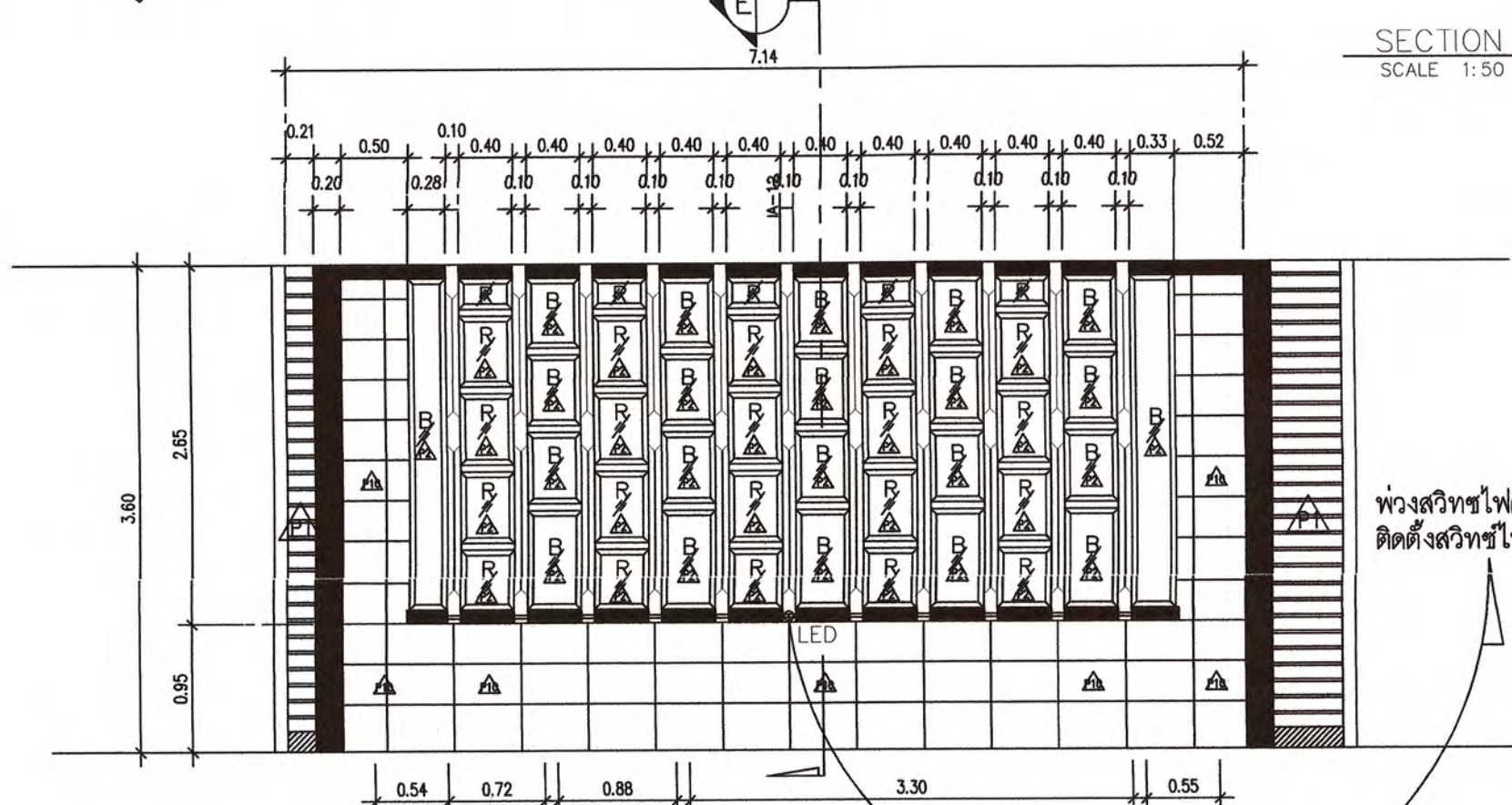
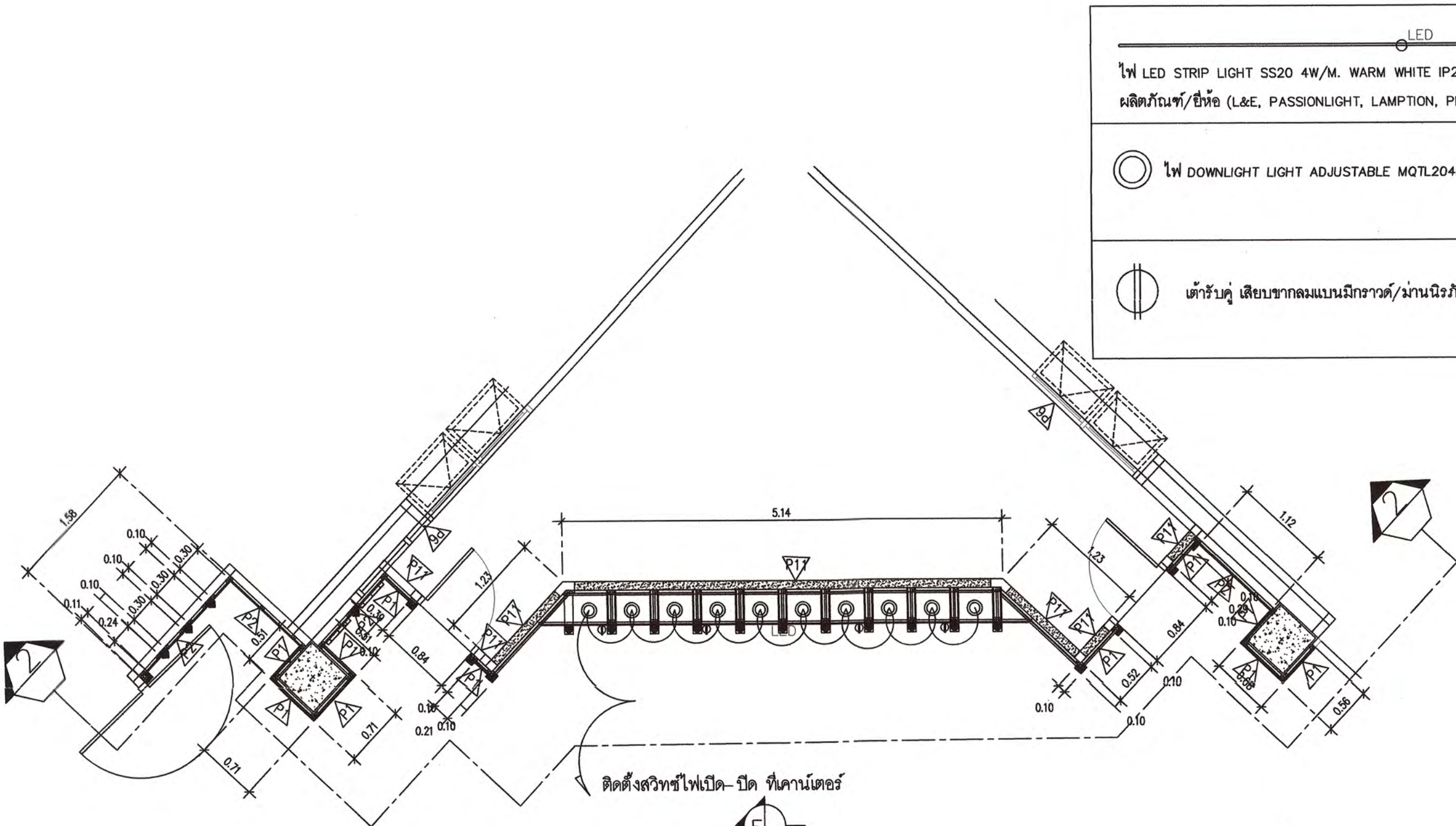
วิศวกรสุขาภิบาล :

REVISION :		
NO.	DATE	DESCRIPTION

DRAWING TITLE  
SECTION B,C,D,E

DRAWN BY :  
CHECKED BY :  
APPROVED BY :  
DATE :  
DRAWING NO.  
IA-125





โครงการภายในไม้เนื้อแข็งอบน้ำยากันปลวกกรุด้วยไม้อัดสีหนาไม่น้อยกว่า 9 มม. ไม้ขัดเรียบย้อมสีไม้เคลือบดีดีไฟริ้วริ้วเทรนแบบด้านติดไฟดาวน์ไลท์ 9 มม. ไม้ขัดเรียบย้อมสีไม้เคลือบดีดีไฟริ้วริ้วเทรนแบบด้านติดไฟดาวน์ไลท์

ไฟ DOWNLIGHT LIGHT ADJUSTABLE MQTL2048-CL 5W. WARM WHITE.BEAM ANGLE 36DEGREE 6500K.DIA 85XH26.ตัวจบขอบไม้สักขนาด 2X10 ซม. ย้อมสีไม้

ชั้นวางของแบบยึดติดตายด้วยบาร์ไม้สักขนาด 2X2 นิ้วตามแบบอบมม ไม้ขัดเรียบย้อมสีไม้เคลือบดีดีไฟริ้วริ้วเทรนแบบด้านยึดติดชั้นวางของกระจากสีหนา 12 มม. เจียรปัดขัดเงาขอบ 3.2 ซม.(เจียรปัดเฉพาะด้านบน)

โครงภายในไม้เนื้อแข็งขนาด 1.5X2 นิ้วอบน้ำยากันปลวกกรุด้วยไม้อัดสีหนาไม่น้อยกว่า 9 มม. ปิดทับด้วยกระจากสีหนาไม่น้อยกว่า 5 มม. เจียรปัดเรียบขอบ 1 นิ้ว

ชั้นวางของยึดติดตายหนา 5 ซม. ขอบไม้สักขนาด 1X4 นิ้วโครงภายในไม้เนื้อแข็งอบน้ำยากันปลวกกรุด้วยไม้อัดสีหนาไม่น้อยกว่า 9 มม. ขัดเรียบไร้อะไร

ฝังไฟ LED STRIPLIGHTไฟเส้นSS20 4W/M. WARM WHITE IP20 แสง 3000K.รางไฟเส้น UC 2m ชุดหุ่นขนาด 8.5X18mm. แบบตรงชุดผาครอบหุ่น

อกเลาไม้สักขนาด 4x4 นิ้วเชื่อมตบแต่งข้างชั้นโครงภายในไม้เนื้อแข็งอบน้ำยากันปลวกกรุด้วยไม้อัดสีหนาไม่น้อยกว่า 9 มม. ปิดทับด้วยกระจากสีหนาไม่น้อยกว่า 5 มม. เจียรปัดเรียบขอบ 1 นิ้ว

SECTION SCALE 1:50

โครงการภายในไม้เนื้อแข็งอบน้ำยากันปลวกกรุด้วยไม้อัดสีหนาไม่น้อยกว่า 9 มม. ไม้ขัดเรียบย้อมสีไม้เคลือบดีดีไฟริ้วริ้วเทรนแบบด้านติดไฟดาวน์ไลท์ 9 มม. ไม้ขัดเรียบย้อมสีไม้เคลือบดีดีไฟริ้วริ้วเทรนแบบด้านติดไฟดาวน์ไลท์

ไฟ DOWNLIGHT LIGHT ADJUSTABLE MQTL2048-CL 5W. WARM WHITE.BEAM ANGLE 36DEGREE 6500K.DIA 85XH26.ตัวจบขอบไม้สักขนาด 2X10 ซม. ย้อมสีไม้


ชั้นวางของแบบยึดติดตายด้วยบาร์ไม้สักขนาด 2X2 นิ้วตามแบบอบมม ไม้ขัดเรียบย้อมสีไม้เคลือบดีดีไฟริ้วริ้วเทรนแบบด้านยึดติดชั้นวางของกระจากสีหนา 12 มม. เจียรปัดขัดเงาขอบ 3.2 ซม.(เจียรปัดเฉพาะด้านบน)

โครงภายในไม้เนื้อแข็งขนาด 1.5X2 นิ้วอบน้ำยากันปลวกกรุด้วยไม้อัดสีหนาไม่น้อยกว่า 9 มม. ปิดทับด้วยกระจากสีหนาไม่น้อยกว่า 5 มม. เจียรปัดเรียบขอบ 1 นิ้ว

ชั้นวางของยึดติดตายหนา 5 ซม. ขอบไม้สักขนาด 1X4 นิ้วโครงภายในไม้เนื้อแข็งอบน้ำยากันปลวกกรุด้วยไม้อัดสีหนาไม่น้อยกว่า 9 มม. ขัดเรียบไร้อะไร

ฝังไฟ LED STRIPLIGHTไฟเส้นSS20 4W/M. WARM WHITE IP20 แสง 3000K.รางไฟเส้น UC 2m ชุดหุ่นขนาด 8.5X18mm. แบบตรงชุดผาครอบหุ่น

อกเลาไม้สักขนาด 4x4 นิ้วเชื่อมตบแต่งข้างชั้นโครงภายในไม้เนื้อแข็งอบน้ำยากันปลวกกรุด้วยไม้อัดสีหนาไม่น้อยกว่า 9 มม. ปิดทับด้วยกระจากสีหนาไม่น้อยกว่า 5 มม. เจียรปัดเรียบขอบ 1 นิ้ว



โครงการ :

งานก่อสร้างและตกแต่งเพิ่มเติมภายในอาคารศูนย์ปฏิบัติการโรงเรียนและการท่องเที่ยว ณ วัง อ.เมืองเพชรบุรี จ.เพชรบุรี.

สถานที่ตั้ง :

ตำบลนาวัง อ.เมือง จังหวัดเพชรบุรี

เจ้าของ :

มหาวิทยาลัยราชภัฏเพชรบุรี

อำนาจการโดย อธิการบดี :

ผศ.ดร.เสนาะ กสิณงาม

สถาปนิกที่ปรึกษา :

ผศ.วิเชียร เข็มเงิน 2-สค 581

สถาปนิกภายใน :

ผู้ช่วยศาสตราจารย์เฉลิมศักดิ์ แก้วเกาะ

เลขที่ใบประกอบวิชาชีพ ส-สน 236

ผู้ช่วยสถาปนิก :

อาจารย์จิตรา มีทองคำ

อาจารย์ภัทรวรรณ เอมกมล 2-สค 17741

อาจารย์จิตราพร ชัยเสริมวงศ์

อาจารย์จุฑาทิพย์ อังสุเวช

อาจารย์วิระพร ฤทธิปัญญ

นายชุตาน เมษมกล

วิศวกรโยธา :

วิศวกรไฟฟ้า :

อ.อานนท์ พงษ์ชิงงาม วฟก1096

วิศวกรสุขาภิบาล :

REVISION :		
NO.	DATE	DESCRIPTION

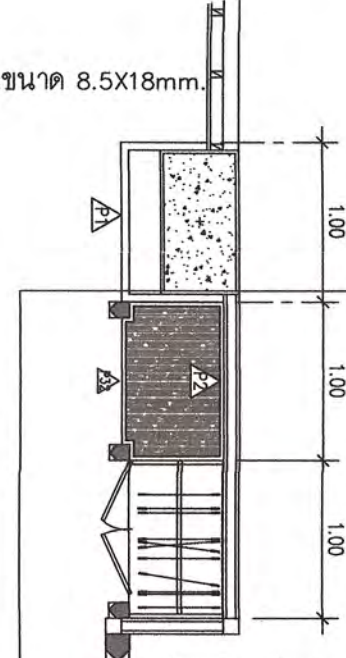
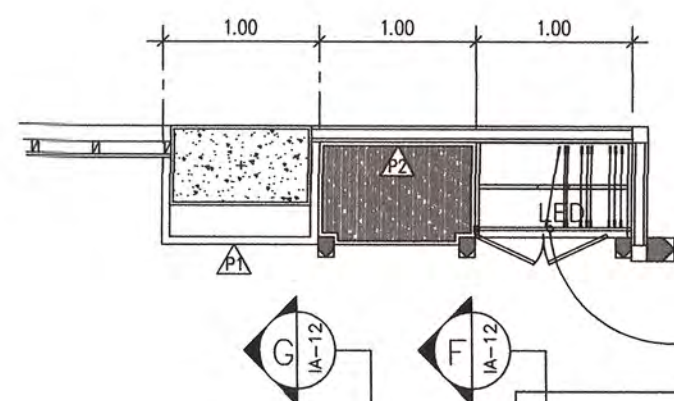
DRAWING TITLE

SECTION. C

DRAWN BY :	DRAWING NO. IA-126
CHECKED BY :	
APPROVED BY :	
DATE :	



ไฟ LED STRIP LIGHT SS20 4W/M. WARM WHITE IP20 แสง 3000K.รางไฟเส้น UC 2m ชุดขึ้นขนาด 8.5X18mm.  
แบบตรงชุดผ้าครอบชุดติดเส้นเซอร์เปิดปิดไฟในตัวเสื้อผ้าแบบอัตโนมัติเมื่อมีคนเปิด



โครงคร่าภายในไม้เนื้อแข็งขนาด 1.5x2 นิ้วอบน้ำยากันปลวกกรุด้วยไม้อัดสีหนาไม่น้อยกว่า 9 มม ปิดขอบด้วยไม้สีหนาไม่น้อยกว่า 2 ซม ตามแบบไปวัดเตรียมทำลีย้อมไม้เคลือบดีดีไพรียูรีเทรนแบบด้านให้ผู้รับจ้างทำตัวอย่างสีเสนอต่อผู้ออกแบบพิจารณาอนุมัติก่อนดำเนินการ ติดตั้งรางแขนเสื้อพร้อมตัวรับรางอลูมิเนียมตามรูปตัวอย่าง

ราวแขวนกางเกงสำเร็จรูปสามารถติดตั้งได้ทั้งชายและขวา ขนาด 46.5x50.5x10 ซม วัสดุเหล็กสีโครมเงา

ไฟ LED STRIP LIGHT SS20 4W/M. WARM WHITE IP20 แสง 3000K.รางไฟเส้น UC 2m ชุดขึ้นขนาด 8.5X18mm.ติดแนวตั้งและแนวนอนตามแบบ  
แบบตรงชุดผ้าครอบชุดติดเส้นเซอร์เปิดปิดไฟในตัวเสื้อผ้าแบบอัตโนมัติเมื่อมีคนเปิด

อกเลาไม้สัก 4x5 นิ้วย้อมสีไม้เคลือบดีดีไพรียูรีเทรน ให้ผู้รับจ้างทำตัวอย่างสีเสนอต่อผู้ออกแบบพิจารณาอนุมัติก่อนดำเนินการ

โครงคร่าภายในไม้เนื้อแข็งขนาด 1.5x2 นิ้วอบน้ำยากันปลวกกรุด้วยไม้อัดสีหนาไม่น้อยกว่า 9 มม ปิดทับด้วยกระจกเงาสีหนาไม่น้อยกว่า 5 มม  
เจียรปสิริรอบชุดเงา 1 นิ้ว

โครงคร่าภายในไม้เนื้อแข็งขนาด 1.5x2 นิ้วอบน้ำยากันปลวกกรุด้วยไม้สักยางหนาไม่น้อยกว่า 1 นิ้วเซาะร่องยู 1 ซม ตามแบบไปวัดเตรียมทำลีย้อมไม้เคลือบดีดีไพรียูรีเทรนแบบด้านให้ผู้รับจ้างทำตัวอย่างสีเสนอต่อผู้ออกแบบพิจารณาอนุมัติก่อนดำเนินการ


โครงคร่าภายในไม้เนื้อแข็งขนาด 1.5x2 นิ้วอบน้ำยากันปลวกกรุด้วยไม้อัดสีหนาไม่น้อยกว่า 19 มม ปิดขอบด้วยแผ่นลามิเนตหนาไม่น้อยกว่า 0.8 มม (เลือกสีภายหลัง)

SECTION F  
SCALE 1:50

SECTION G  
SCALE 1:50



ราวแขวนกางเกงสำเร็จรูป

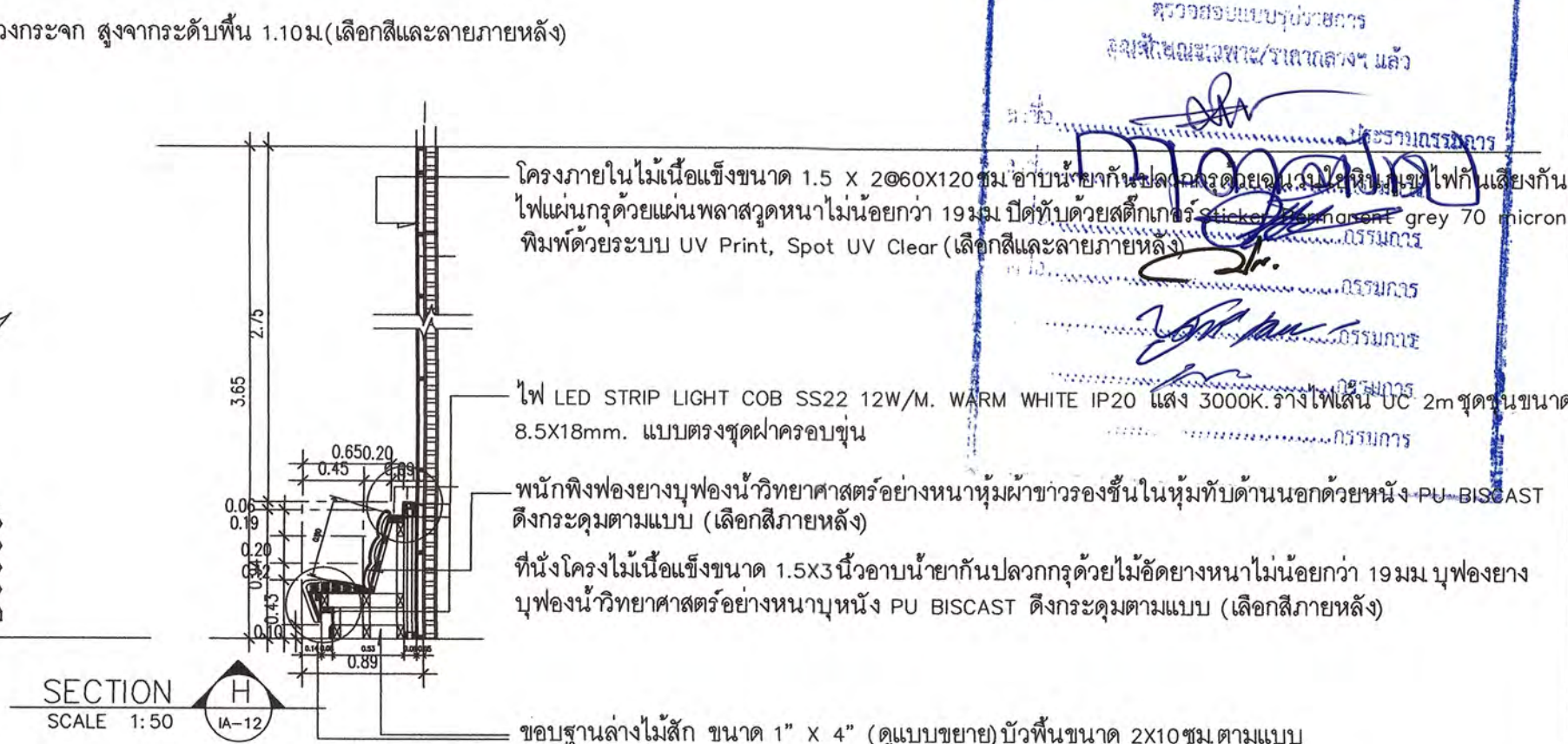
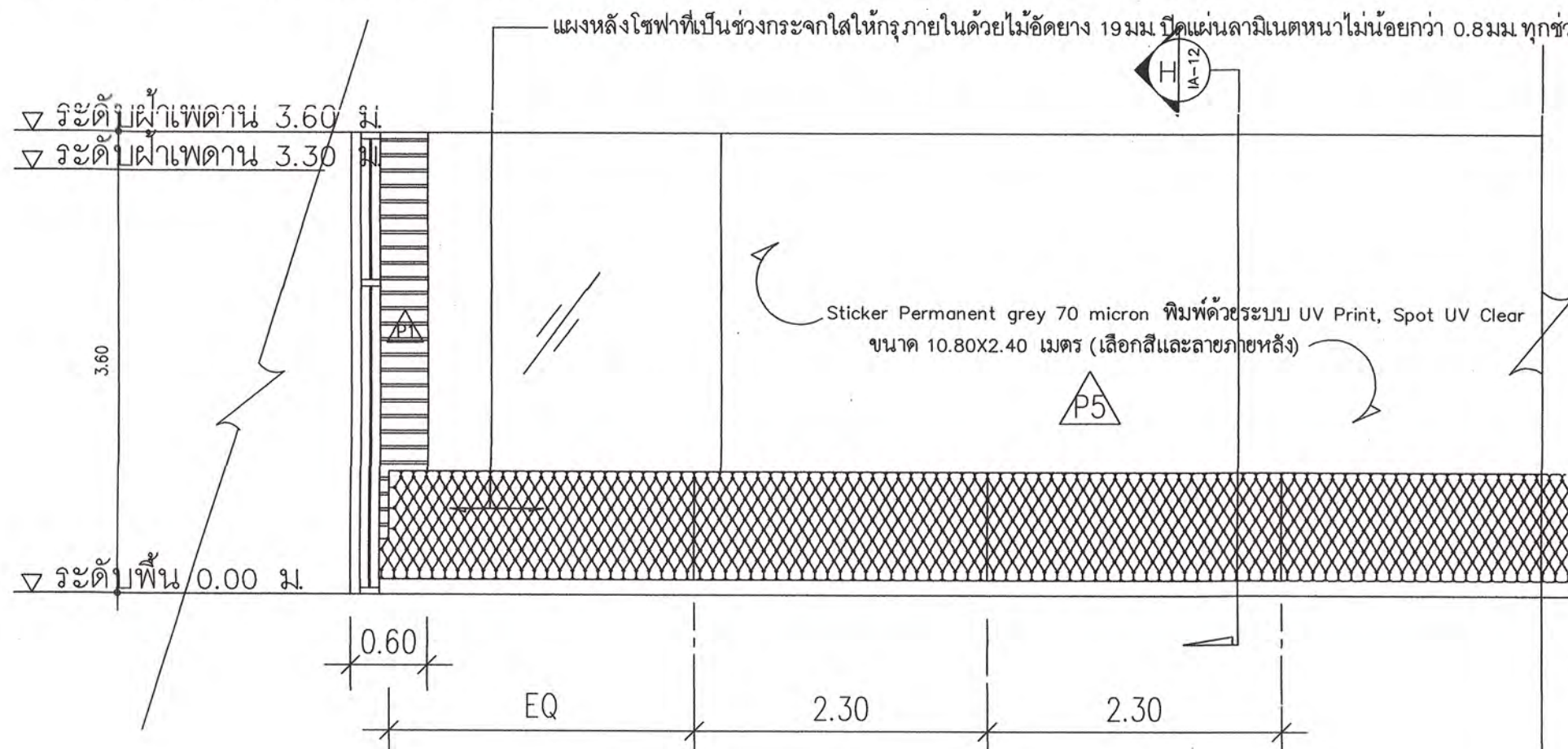


ราวแขวนอลูมิเนียมและตัวรับราง

บานตู้หน้า 2 ซม โครงภายในไม้เนื้อแข็งอบน้ำยากันปลวกกรุด้วยไม้อัดสีหนาไม่น้อยกว่า 5 มม หนาบานกรุด้วยกระจกเงาสีหนาไม่น้อยกว่า 5 มม เจียรปสิริรอบชุดเงา 1 นิ้ว  
ติดบานพับด้วยทับขอบแบบซอโฟโคลส 2 ตัว/บาน มีข้อจับสแตนเลส 304 ด้าน ฐานชิงค์อัลลอยด์ สีสแตนเลสด้าน ขอบบานตัวจบไม้สักขนาด 2x5 ซม ไปวัดเตรียมย้อมสีไม้เคลือบดีดีไพรียูรีเทรนแบบด้าน ด้านในบานปิดแผ่นลามิเนตหนาไม่น้อยกว่า 0.8 มม (เลือกสีภายหลัง)

บัวพื้นไม้สักขนาด 2x10 ซม ย่อมุมไม้สิบสอง 5 มม ไปวัดเตรียมไร่รอยต่อไม้ย้อมสีไม้เคลือบดีดีไพรียูรีเทรนแบบด้าน (เลือกสีภายหลัง)

หมายเหตุ : รายละเอียดวัสดุภายในตู้เสื้อผ้า ด้านหน้าบาน มีข้อจับ อุปกรณ์บานพับ ไฟ LED พวี่ ที่วางกระเป๋าเดินทาง ราวแขวนเสื้อ ราวแขวนกางเกงให้ยึดรูปแบบชุดนี้เป็นเกณฑ์ข้อกำหนดในการก่อสร้าง ส่วนความแตกต่างเรื่องขนาดความกว้างหรือความสูงให้ผู้รับจ้างวัดขนาดจากแบบแต่ละ TYPE ของห้องโดยวัดขนาดจากแบบแล้วไปตรวจสอบวัดขนาดพื้นที่จริงก่อนทำการเสนอราคา และก่อนดำเนินการก่อสร้างจริง หากมีข้อขัดแย้งรูปแบบรายการหรืออื่นๆให้สอบถามผู้ออกแบบก่อนดำเนินการ



\*การทำไฟฟ้าแบบยึดติดกับพื้นให้ผู้รับจ้าง ขึ้นรูปทำโครงสร้างจริงหน้างาน ให้ผู้ออกแบบพิจารณาตรวจสอบ ขนาด ระยะ สัดส่วนจริง และอนุมัติก่อนติดตั้ง ช่างที่จะต้องเป็นผู้ที่มีความชำนาญเฉพาะ มีประสบการณ์



โครงการ :

งานก่อสร้างและตกแต่งเพิ่มเติมภายใน  
อาคารศูนย์ปฏิบัติการโรงแรมและ  
การท่องเที่ยว  
ตำบลนาข่วง อำเภอเมือง จังหวัดเพชรบุรี

สถานที่ตั้ง :

ตำบลนาข่วง อำเภอเมือง จังหวัดเพชรบุรี

เจ้าของ :

มหาวิทยาลัยราชภัฏเพชรบุรี

อำนาจการโดย อธิการบดี:

ผศ.ดร.เสนาะ กลิ่นงาม

สถาปนิกที่ปรึกษา :

ผศ.วิเชียร เข้มเงิน 2-สถ 581

สถาปนิกภายใน :

ผู้ช่วยศาสตราจารย์เฉลิมศักดิ์ แก้วเกาะ  
เลขที่ใบอนุญาตวิชาชีพ ส-สน 236

ผู้ช่วยสถาปนิก :

อาจารย์จิตรา มีทองคำ  
อาจารย์ภัทรวรรณ เอมกมล ภา-สถ 17741  
อาจารย์จิตราพร ชัยเสริมวงศ์  
อาจารย์จุฑาทิพย์ อังศุเวช  
อาจารย์วิระพร ฤทธิบัวสูง

วิศวกรโยธา :

วิศวกรไฟฟ้า :

อ.อานนท์ พ่วงชิงงาม วพท1096

วิศวกรสถาปนิก :

REVISION :

NO.	DATE	DESCRIPTION

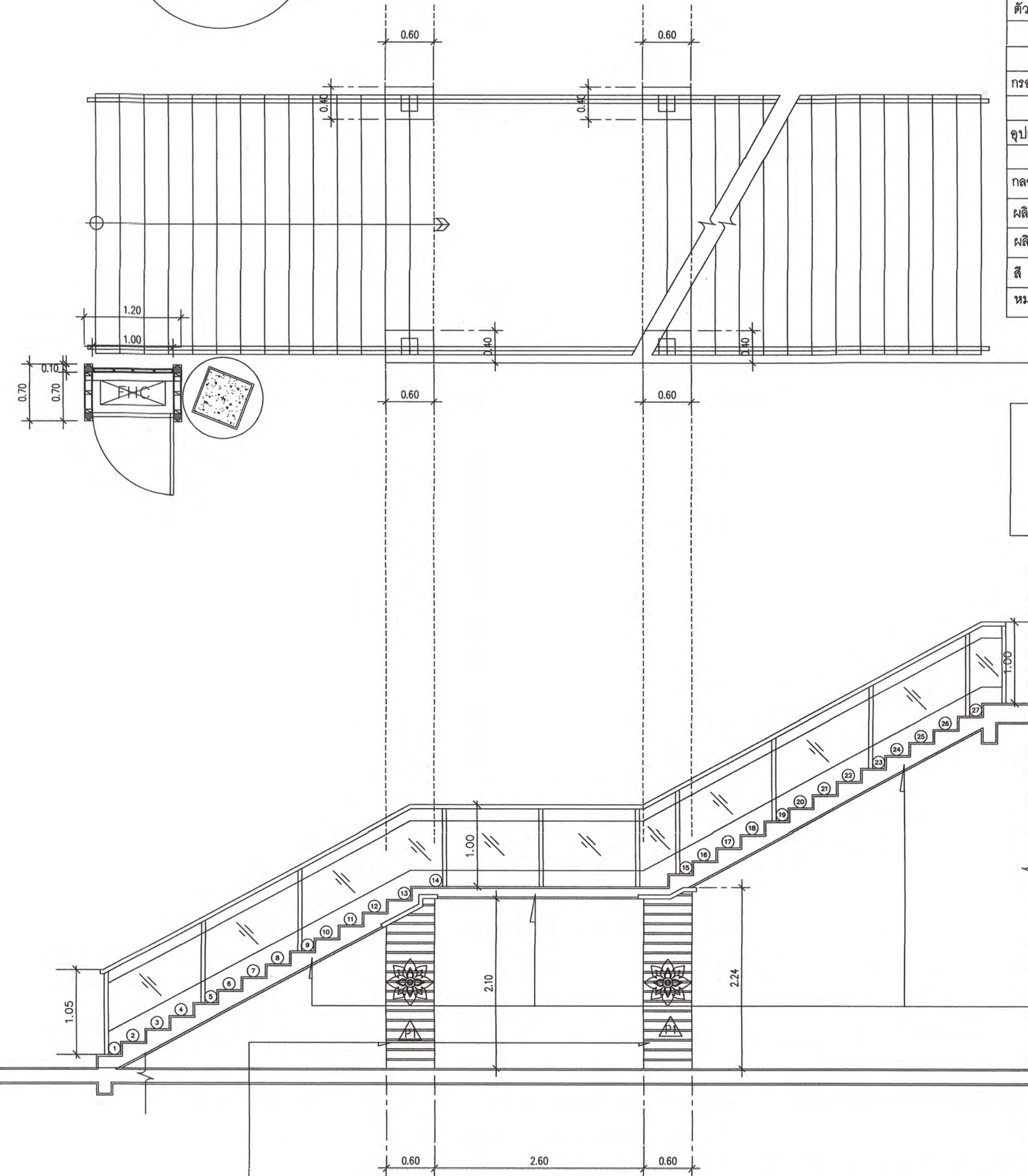
DRAWING TITLE

SECTION. H

DRAWN BY :  
CHECKED BY :  
APPROVED BY :  
DATE :  
DRAWING NO.  
IA-127

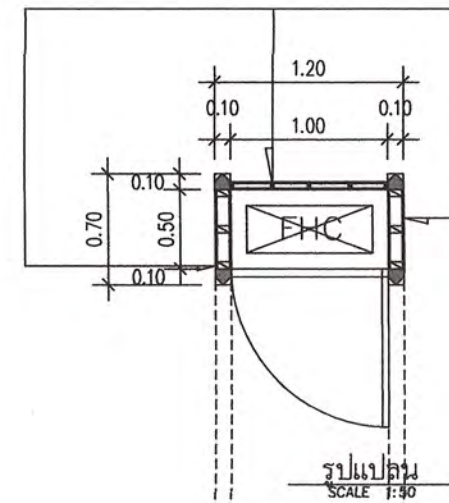


B11

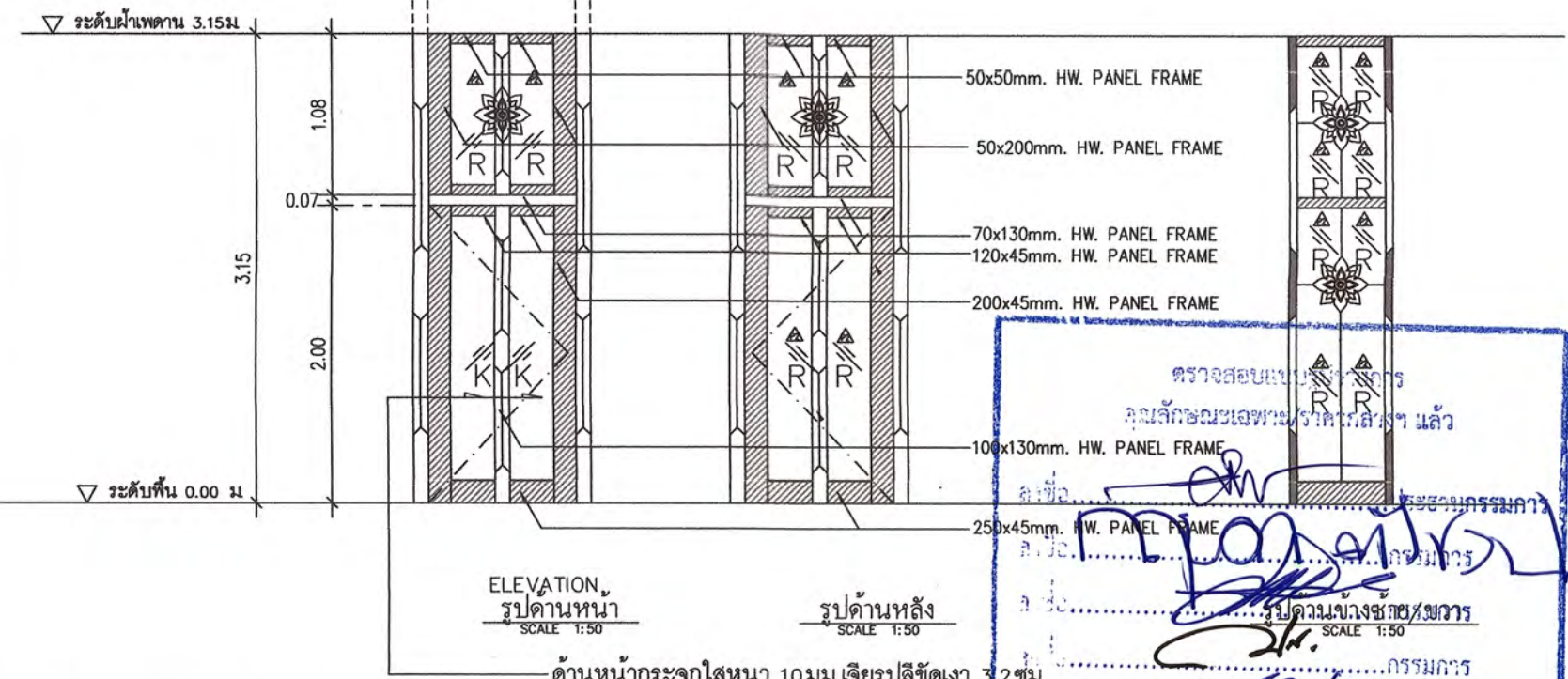


แบบขยายตู้ดับเพลิงและบันได (B11)	
ชนิดบาน	ประตูบานเปิด
วงกบ/อกเลา	ไม้สักขนาด 4x4 นิ้ว บานประตูกระจกใสหนา 10 มม. เจียรปัดขัดเงา 3.2 ซม.
กรอบบาน, วัสดุ, สี	ไม้เนื้อแข็งขนาดตามแบบ อกเลาไม้เนื้อแข็งขนาดตามแบบ โครงภายในบานไม้เนื้อแข็งบานน้ำกันปลวกกรุด้วยไม้ฉีกหนาไม่น้อยกว่า 5 มม. ปิดทับด้วยกระจกเงาใสตามรายการเจาะรูสี 1 นิ้วรอบ 4 ด้าน ตัวกรอบบานทำสีพื้นอุตสาหกรรมแบบด้านเคลือบสีดีไฟริชัวร์เทรนแบบด้าน (เลือกสีภายหลัง)
ตัวบาน- ลูกพัก, สี	บานประตูหนา 40 มม. ไม้เนื้อแข็งขนาดตามแบบ อกเลาไม้เนื้อแข็งขนาดตามแบบ โครงภายในบานไม้เนื้อแข็งบานน้ำกันปลวกกรุด้วยไม้ฉีกหนาไม่น้อยกว่า 5 มม. ปิดทับด้วยกระจกเงาใสตามรายการเจาะรูสี 1 นิ้วรอบ 4 ด้าน ตัวกรอบบานทำสีพื้นอุตสาหกรรมแบบด้านเคลือบสีดีไฟริชัวร์เทรนแบบด้าน
กรอบชุดประตู	ตัวบานด้านในกรุด้วยไม้ฉีกหนาไม่น้อยกว่า 9 มม. ไม้เนื้อแข็ง ไม้ขัดเรียบทำสีพื้นอุตสาหกรรมแบบด้านเคลือบสีดีไฟริชัวร์เทรนแบบด้านเคลือบสีภายหลัง
อุปกรณ์ มือจับ, ลูกบิด	โครงไม้เนื้อแข็ง 1.5x2 นิ้วบานน้ำกันปลวกปิดด้วยไม้สักขนาด 1x4 นิ้วตีโป๊วตามแบบทำสีอุตสาหกรรมเคลือบสีดีไฟริชัวร์เทรนแบบด้าน (ให้ผู้รับจ้างทำตัวอย่างสีเสนอต่อผู้ออกแบบพิจารณาอนุมัติก่อนดำเนินการ)
ผลิตภัณฑ์มือจับประตูยี่ห้อ	บานพับข้อเสื่อใหญ่ 341.18.429. ตลับล็อกโมทิสบานสวิง 911.24.068. ไส้กุญแจ 916.95.316. ฝาครอบ 902.52.196. กลอนฝังบานบน 60 ซม. 911.62.688. กลอนฝังบานล่าง 30 ซม. 911.62.680. น๊อตรับกลอน 911.62.064. (บานพับ 4 ตัว/บาน)
ผลิตภัณฑ์ยี่ห้อ	ซิลยางกันกระแทก 6 ซม. 950.10.281. กันชนประตู 937.55.100.
ผลิตภัณฑ์ยี่ห้อ	DOOR HANDLE: ขนาด 120x38 (ให้ผู้รับจ้างทำตัวอย่างสีเสนอต่อผู้ออกแบบพิจารณาอนุมัติก่อนดำเนินการ)
ผลิตภัณฑ์ยี่ห้อ	HAFELE, YALE, SOLEX, HIDO, LEOWOOD, WIN WIN.
สี	ทำสีพื้นอุตสาหกรรมเคลือบสีดีไฟริชัวร์เทรนแบบด้าน (ให้ผู้รับจ้างทำตัวอย่างสีเสนอต่อผู้ออกแบบพิจารณาอนุมัติก่อนดำเนินการ)
หมายเหตุ : D20 บานประตูใช้กระจกใสหนา 10 มม. เจียรปัดขัดเงา 3.2 ซม. ติดมือจับอลูมิเนียมสีด้า ไม่มีตัวล็อกบานสามารถมองเห็นตู้ดับเพลิงและสามารถเปิดออกได้ตลอดเวลา	

ใต้ท้องบันไดทั้งหมดโครงภายในไม้เนื้อแข็งขนาด 1.5x2 นิ้ว 60 ซม. บานน้ำกันปลวกกรุด้วยไม้ฉีกหนาไม่น้อยกว่า 9 มม. ปิดทับด้วยไม้สักขนาด 1x2 นิ้ว เว้นร่อง 2 ซม. ใช้ไม้สักขนาด 2x2 นิ้วเป็นตัวขอบไม้ที่ขอบบันไดโป๊วขัดเรียบไว้รอยต่อย้อมสีไม้เคลือบสีดีไฟริชัวร์เทรนแบบด้าน (ให้ผู้รับจ้างทำตัวอย่างสีเสนอต่อผู้ออกแบบพิจารณาอนุมัติก่อนดำเนินการ)



ด้านข้างและด้านหลังโครงภายในไม้เนื้อแข็งขนาด 1.5x2 นิ้วบานน้ำกันปลวกกรุด้วยไม้ฉีกหนาไม่น้อยกว่า 9 มม. ปิดทับด้วยกระจกเงาใสหนา 10 มม. เจียรปัดขัดเงา 3.2 ซม. 1 นิ้ว



แผ่นลาสตูกานา 25 มม. ประกับสองแผ่นหนา 50 มม. ผลิตด้วย CNC ตามแบบทำสีพื้นอุตสาหกรรมแบบด้าน ขนาดตามแบบ (ให้ผู้รับจ้างทำแบบขยายและทำตัวอย่างสีเสนอต่อผู้ออกแบบพิจารณาอนุมัติก่อนดำเนินการ)

เสา คสล. เดิมเสริมโครงคร่าวไม้เนื้อแข็งขนาด 1.5x3 นิ้ว 60 ซม. กรุด้วยไม้ฉีกหนาไม่น้อยกว่า 9 มม. ปิดทับด้วยไม้สักขนาด 2x10 ซม. ดินเวอร์จ 1 ซม. ตัวขอบขอบหัวเสาทำกับบันไดให้ไม้สักขนาด 2x2 นิ้วโป๊วขัดเรียบย้อมสีไม้เคลือบสีดีไฟริชัวร์เทรนแบบด้าน (ให้ผู้รับจ้างทำตัวอย่างสีเสนอต่อผู้ออกแบบพิจารณาอนุมัติก่อนดำเนินการ)



โครงการ : งานก่อสร้างและตกแต่งเพิ่มเติมภายใน อาคารศูนย์ปฏิบัติการโรงเรียนและการท่องเที่ยว ตำบลนาเวียง อำเภอเมือง จังหวัดเพชรบุรี

สถานที่ตั้ง : ตำบลนาเวียง อำเภอเมือง จังหวัดเพชรบุรี

เจ้าของ : มหาวิทยาลัยราชภัฏเพชรบุรี  
อำนาจการโยธ อธิการบดี : ผศ.ดร.เสนาะ กลิ่นงาม

สถาปนิกที่ปรึกษา : ผศ.วิเชียร เข้มเงิน 2-สธ 581

สถาปนิกภายใน : ผู้ช่วยศาสตราจารย์เฉลิมศักดิ์ แก้วเกาะ เลขที่ใบอนุญาตวิชาชีพ ส-สน.236

ผู้ช่วยสถาปนิก : อาจารย์จิตรา มีทองคำ  
อาจารย์ภัทรวรรณ เอมกมล 2-สธ 17741  
อาจารย์จิตราพร ชัยเสริมวงศ์  
อาจารย์ศุพล ธีระสุข  
อาจารย์วิระพร ฤทธิบัวสูง

วิศวกรโยธา :

วิศวกรไฟฟ้า : อ.อานนท์ พ่วงชิงงาม วพท.1096

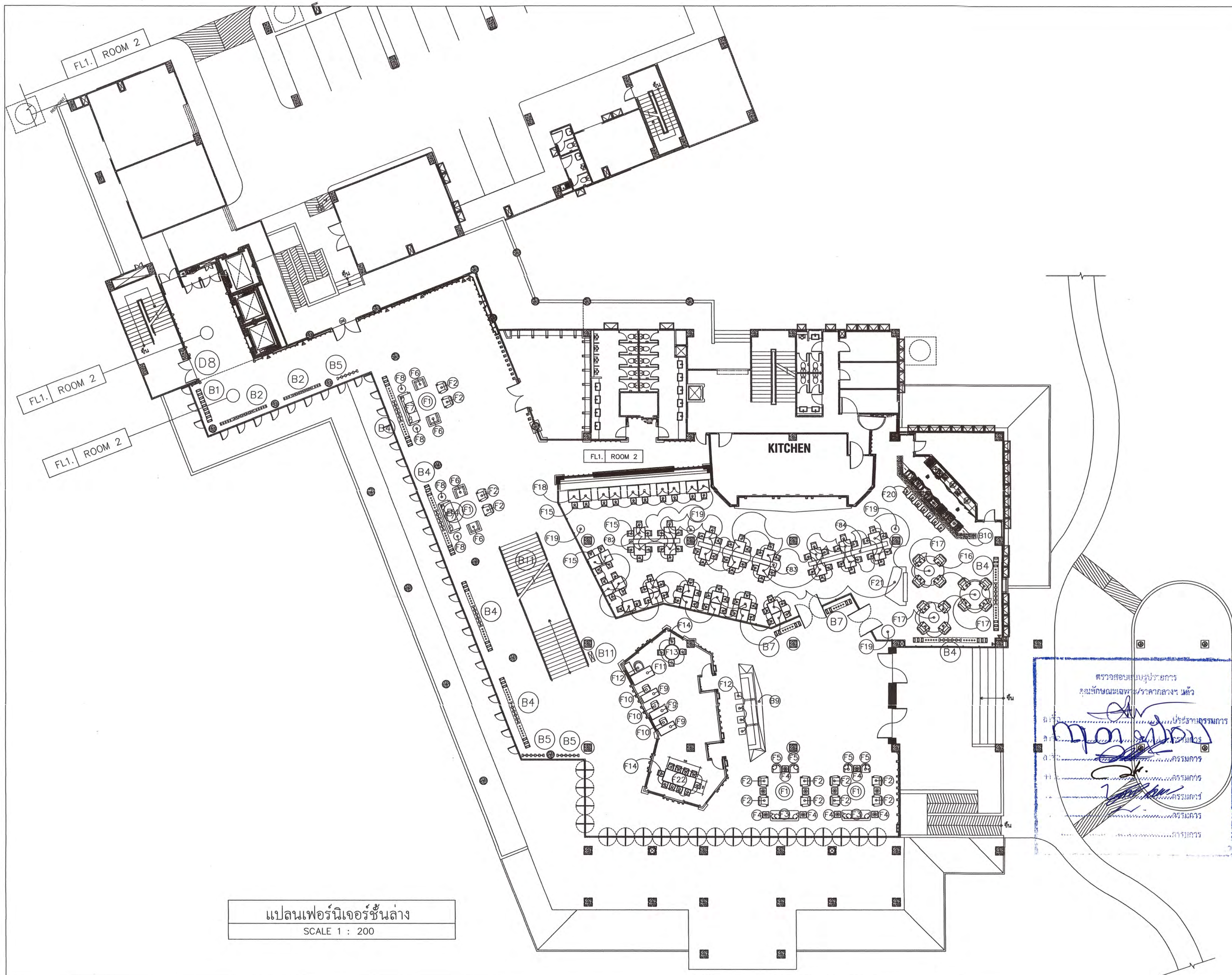
วิศวกรสุขาภิบาล :

REVISION :		
NO.	DATE	DESCRIPTION

DRAWING TITLE : (B11)

DRAWN BY :  
CHECKED BY :  
APPROVED BY :  
DATE :  
DRAWING NO. : IA-128





แปลนเฟอร์นิเจอร์ชั้นล่าง  
SCALE 1 : 200



โครงการ :  
งานก่อสร้างและตกแต่งเพิ่มเติมภายใน  
อาคารศูนย์ปฏิบัติการการโรงแรมและ  
การท่องเที่ยว ตำบลนาหว้า อำเภอเมือง จังหวัดเพชรบุรี  
สถานที่ตั้ง :  
ตำบลนาหว้า อำเภอเมือง จังหวัดเพชรบุรี  
เจ้าของ :  
มหาวิทยาลัยราชภัฏเพชรบุรี  
อำนาจการโดย อธิการบดี :  
ผศ.ดร.เสนาะ กลิ่นงาม

สถาปนิกที่ปรึกษา :  
ผศ.วิเชียร เข้มเงิน 2-สถ 581

สถาปนิกภายใน :  
ผู้ช่วยศาสตราจารย์เฉลิมศักดิ์ แก้วเกาะ  
เลขที่ใบอนุญาตวิชาชีพ ส-สน 236

ผู้ช่วยสถาปนิก :  
อาจารย์จิตรา มีทองคำ  
อาจารย์ภัทรวรรณ เอมกมล ภา-สถ 17741  
อาจารย์จิตราพร ชัยเสริมวงศ์  
อาจารย์จุฑาพล อังสุเวช  
อาจารย์วีระพร ฤทธิปัญญ

วิศวกรโยธา :

วิศวกรไฟฟ้า :  
อ.อานนท์ พ่วงจึงงาม วฟก.1096

วิศวกรสุขาภิบาล :

REVISION :		
NO.	DATE	DESCRIPTION

DRAWING TITLE  
แปลนเฟอร์นิเจอร์ชั้นล่าง  
DRAWN BY :  
CHECKED BY :  
APPROVED BY :  
DATE :  
DRAWING NO.  
IA-129









โครงการ :

งานก่อสร้างและตกแต่งเพิ่มเติมภายใน  
อาคารศูนย์ปฏิบัติการการโรงแรมและ  
การท่องเที่ยว  
ตำบลนางั่ว อำเภอเมือง จังหวัดเพชรบุรี

สถานที่ตั้ง :

ตำบลนางั่ว อำเภอเมือง จังหวัดเพชรบุรี

เจ้าของ :

มหาวิทยาลัยราชภัฏเพชรบุรี

อำนาจการโดย อธิการบดี :

ผศ.ดร.เสนาะ กลิ่นงาม

สถาปนิกที่ปรึกษา :

ผศ.วิเชียร เข็มเงิน ๖-สถ 581

สถาปนิกภายใน :

ผู้ช่วยศาสตราจารย์เฉลิมศักดิ์ แก้วเกาะ  
เลขที่ใบอนุญาตวิชาชีพ ส-สน.236

ผู้ช่วยสถาปนิก :

อาจารย์จิตรา มีทองคำ  
อาจารย์ภัทรวรรณ เอมกมล ๖-สถ 17741  
อาจารย์จิตราพร ชัยเสริมวงศ์  
อาจารย์จุฑาพล อังสุเวช  
อาจารย์วิระพร ฤทธิปาสูง

วิศวกรโยธา :

วิศวกรไฟฟ้า :

อ.อานนท์ พ่วงชิงงาม วท.1096

วิศวกรสุขาภิบาล :

REVISION :

NO.	DATE	DESCRIPTION

DRAWING TITLE

DRAWN BY :

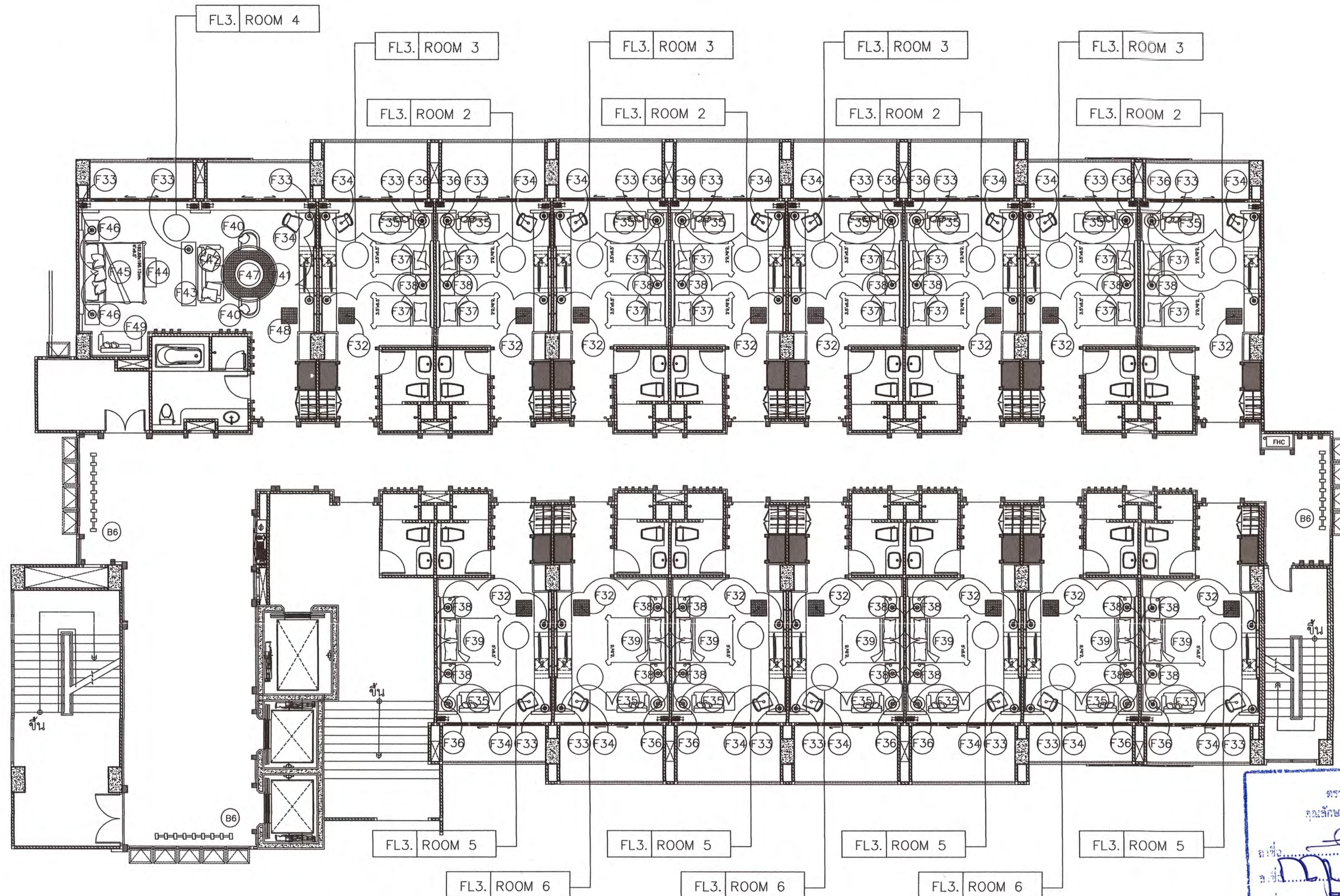
CHECKED BY :

APPROVED BY :

DATE :

DRAWING NO.

IA-131



KEY PLAN

FL3.ROOM 1 = CORRIDOR

FL3.ROOM 2 = STANDARD TWIN BED 1

FL3.ROOM 3 = STANDARD TWIN BED 2

FL3.ROOM 4 = SUPERIOR ROOM

FL3.ROOM 5 = STANDARD DOUBLE BED 1

FL3.ROOM 6 = STANDARD DOUBLE BED 2

แปลนเฟอร์นิเจอร์ชั้น 3

SCALE 1 : 120





โครงการ :  
งานก่อสร้างและตกแต่งเพิ่มเติมภายใน  
อาคารศูนย์ปฏิบัติการการโรงแรมและ  
การท่องเที่ยว  
ตำบลนาุ้ง อำเภอเมือง จังหวัดเพชรบุรี  
สถานที่ตั้ง :  
ตำบลนาุ้ง อำเภอเมือง จังหวัดเพชรบุรี  
เจ้าของ :  
มหาวิทยาลัยราชภัฏเพชรบุรี  
อำนวยความสะดวกโดย อธิการบดี:  
ผศ.ดร.เสนาะ กลิ่นงาม

สถาปนิกที่ปรึกษา :  
นศ.วิเชียร เข็มเงิน 7-ตล ๐๐1

สถาปนิกภายใน :  
ผู้ช่วยศาสตราจารย์เฉลิมศักดิ์ แก้วเกาะ  
เลขที่ใบอนุญาตวิชาชีพ ๙-สน.236

ผู้ช่วยสถาปนิก :  
อาจารย์จิตรา มีทองคำ  
อาจารย์ภัทรวรรณ เอมมกล ๙-สค 17741  
อาจารย์จิตราพร ชัยเสริมวงศ์  
อาจารย์จุฑาพล ชังสุเวช  
อาจารย์วิระพร ฤทธิปัญญ

วิศวกรโยธา :

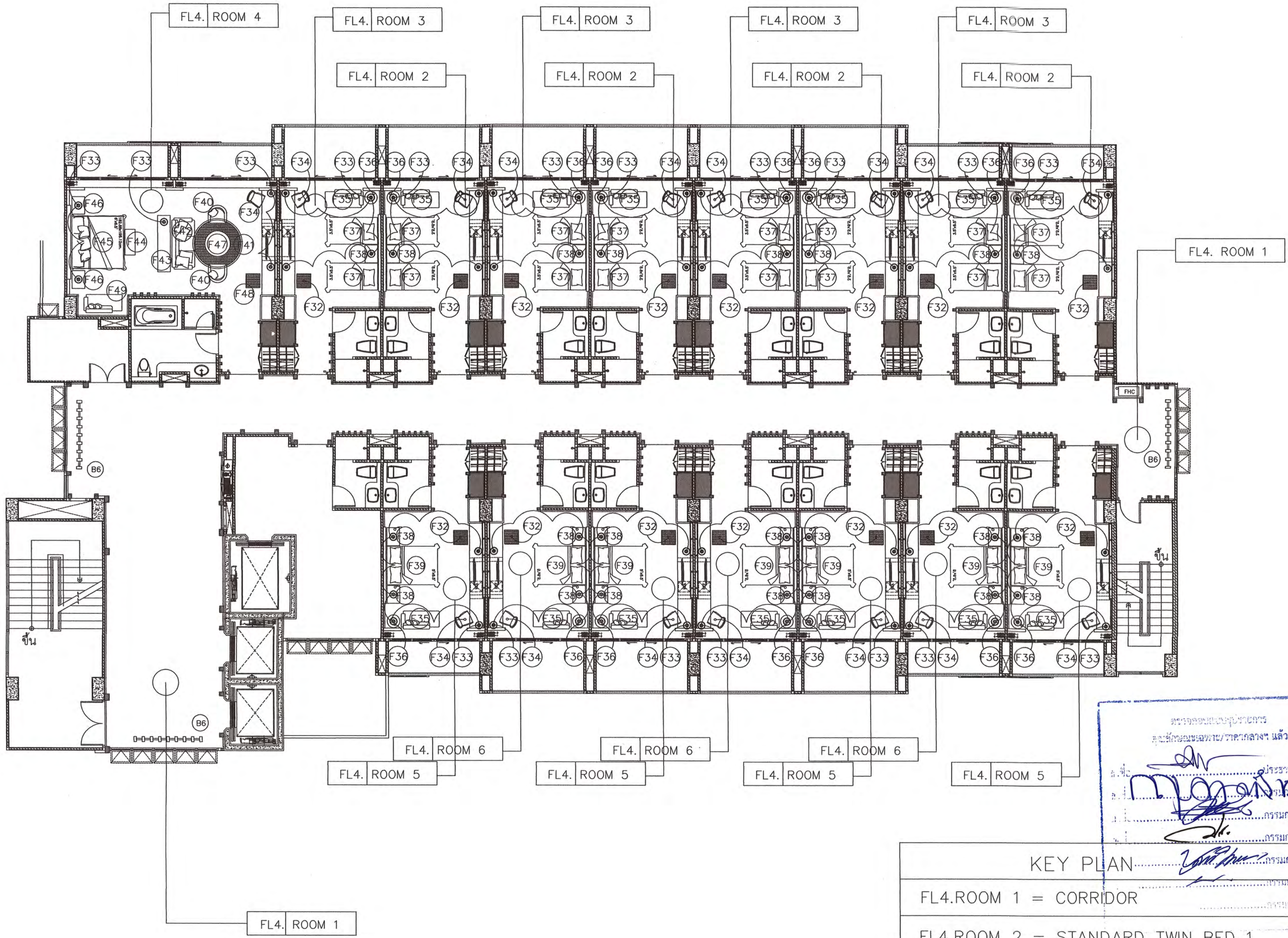
วิศวกรไฟฟ้า :  
อ.อานนท์ พ่วงชิงงาม วฟท.1096

วิศวกรสุขาภิบาล :

REVISION :		
NO.	DATE	DESCRIPTION

DRAWING TITLE

DRAWN BY :  
CHECKED BY :  
APPROVED BY :  
DATE :  
DRAWING NO.  
IA-132



แปลนเฟอร์นิเจอร์ชั้น 4  
SCALE 1 : 120

KEY PLAN	
FL4.ROOM 1	= CORRIDOR
FL4.ROOM 2	= STANDARD TWIN BED 1
FL4.ROOM 3	= STANDARD TWIN BED 2
FL4.ROOM 4	= SUPERIOR ROOM
FL4.ROOM 5	= STANDARD DOUBLE BED 1
FL4.ROOM 6	= STANDARD DOUBLE BED 2





โครงการ :  
งานก่อสร้างและตกแต่งเพิ่มเติมภายใน  
อาคารศูนย์ปฏิบัติการโรงแรมและ  
การท่องเที่ยว  
ตำบลนาทุ่ง อำเภอเมือง จังหวัดเพชรบุรี

สถานที่ตั้ง :  
ตำบลนาทุ่ง อำเภอเมือง จังหวัดเพชรบุรี  
เจ้าของ :  
มหาวิทยาลัยราชภัฏเพชรบุรี  
อำนาจการโดย อธิการบดี:

ผศ.ดร.เสนาะ กลิ่นงาม

สถาปนิกที่ปรึกษา :  
ผศ. วิเชียร เข้มเงิน 2-สณ 581

สถาปนิกภายใน :  
ผู้ช่วยศาสตราจารย์เฉลิมศักดิ์ แก้วภาวะ  
เลขที่ใบอนุญาตวิชาชีพ ส-สน 236

ผู้ช่วยสถาปนิก :  
อาจารย์จิตรา มีทองคำ  
อาจารย์ภัทรวรรณ เอมกมล ภา-สณ 17741  
อาจารย์จิตราพร ชัยเสริมวงศ์  
อาจารย์จุฑพล อังสุเวช  
อาจารย์วิระพร ฤทธิบุษย

วิศวกรโยธา :

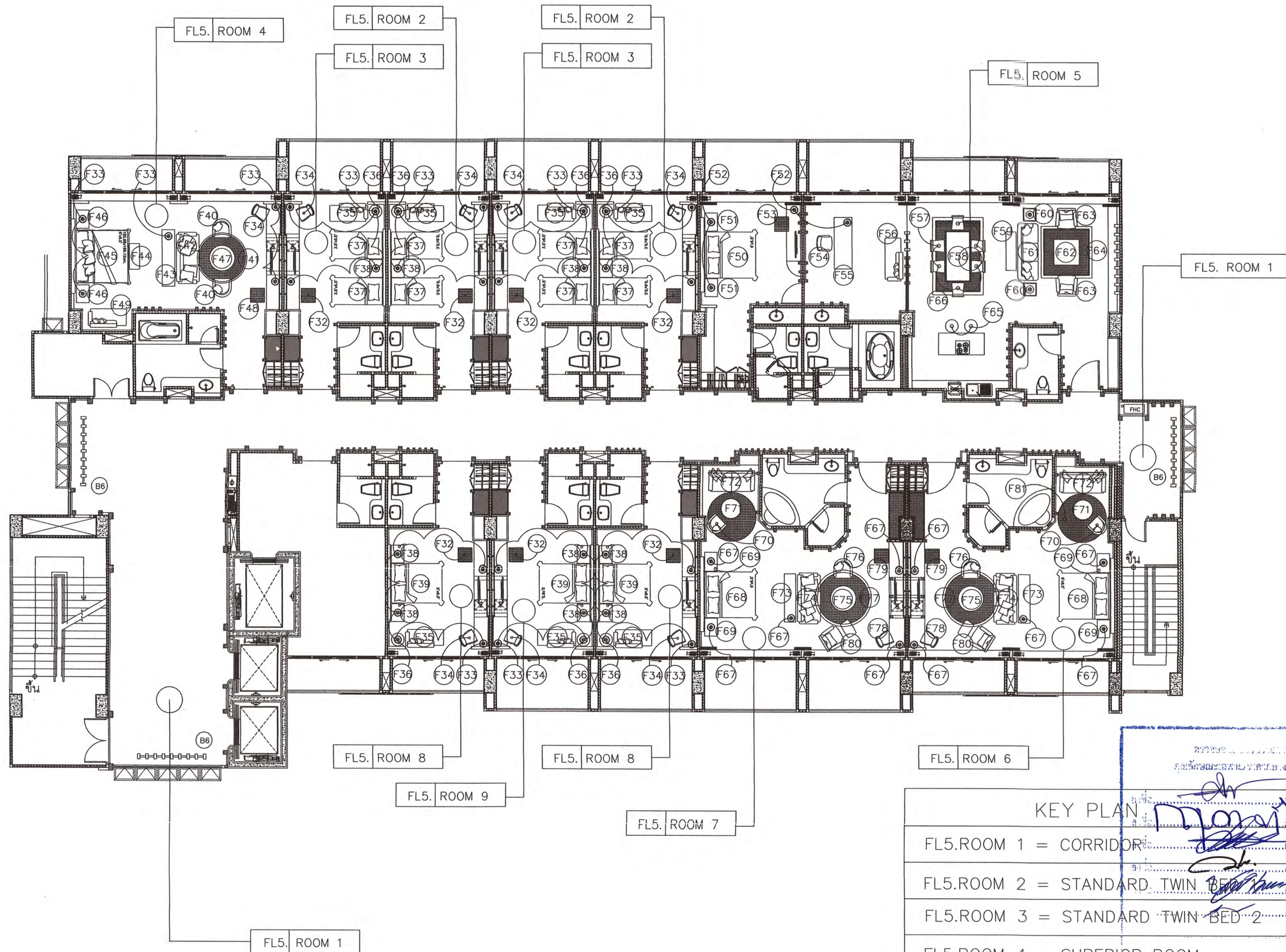
วิศวกรไฟฟ้า :  
อ.อานนท์ พ่วงชิงงาม วฟก1096

วิศวกรสุขาภิบาล :

REVISION :		
NO.	DATE	DESCRIPTION

DRAWING TITLE

DRAWN BY :  
CHECKED BY :  
APPROVED BY :  
DATE :  
DRAWING NO.  
IA-133



แปลนเฟอร์นิเจอร์ชั้น 5

SCALE 1 : 120





โครงการ :  
งานก่อสร้างและตกแต่งเพิ่มเติมภายใน  
อาคารศูนย์ปฏิบัติการการโรงแรมและ  
การท่องเที่ยว  
ตำบลนาวิ่ง อำเภอเมือง จังหวัดเพชรบุรี  
สถานที่ตั้ง :  
ตำบลนาวิ่ง อำเภอเมือง จังหวัดเพชรบุรี  
เจ้าของ :  
มหาวิทยาลัยราชภัฏเพชรบุรี  
ดำเนินการโดย อธิการบดี:  
  
ผศ.ดร.เสนาะ กลิ่นงาม

สถาปนิกที่ปรึกษา :  
  
ผศ.วิเชียร เข้มเงิน 2-581

สถาปนิกภายใน :  
  
ผู้ช่วยศาสตราจารย์เฉลิมศักดิ์ แก้วเกาะ  
เลขที่ใบประกอบวิชาชีพ ๙-๙๙.236

ผู้ช่วยสถาปนิก :  
  
อาจารย์จิตรรา มีทองคำ  
อาจารย์ภัทรวรรณ เอมกมล ๙-๙๙.17741  
อาจารย์จิตราพร ชัยเสริมวงศ์  
อาจารย์จตุพล อังศุเวช  
อาจารย์วิระพร ฤทธิบัวสูง

วิศวกรโยธา :








วิศวกรไฟฟ้า :  
  
อ.อานนท์ พ่วงชิงงาม วพท.1096

วิศวกรสุขาภิบาล :

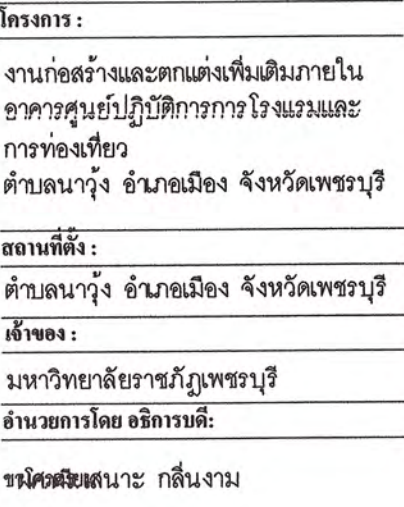
REVISION :		
NO.	DATE	DESCRIPTION

DRAWING TITLE  
F1, F9  
DRAWN BY :  
CHECKED BY :  
APPROVED BY :  
DATE :  
DRAWING NO.  
IA-134

หมายเหตุ : ก่อนดำเนินการจัดทำหรือจัดซื้อ เฟอร์นิเจอร์ ให้ผู้รับจ้างปฏิบัติตามนี้  
1. เฟอร์นิเจอร์ที่จะต้องจัดทำขึ้นใหม่ ให้ผู้รับจ้าง ทำแบบขยายเฟอร์นิเจอร์ PLAN FRONT SIDE DETAIL ให้ผู้ออกแบบพิจารณาอนุมัติเห็นชอบก่อนดำเนินการ  
2. เฟอร์นิเจอร์สำเร็จรูป ให้ผู้รับจ้าง นำเสนอตัวอย่างเฟอร์นิเจอร์ (แค็ตตาล็อกหรือตัวจริง) ให้ผู้ออกแบบพิจารณาอนุมัติเห็นชอบก่อนดำเนินการ

					
รายการ	F1 - โต๊ะกลาง COFFEE TABLE	รายการ	F2 - อาร์มแชร์ ARMCHAIR	รายการ	F3 - โซฟา SOFA
ขนาดไม่น้อยกว่า	เส้นผ่านศูนย์กลาง 135 x สูง 40 ซม. ขนาดคลาดเคลื่อนยอมรับได้ (+ - 5-10 ซม.)	ขนาดไม่น้อยกว่า	ขนาดมาตรฐานผู้ผลิต	ขนาดไม่น้อยกว่า	ขนาด 3 ที่นั่งมาตรฐานผู้ผลิต
วัสดุ	ลำตัวไม้เนื้อแข็งขนาด 1.5X3 นิ้ว ฐานตามแบบ ชัดเรียบผิวเคลือบสีไม่ทำสีย้อมไม่ไวรอยต่อ ท็อปโครงไม้เนื้อแข็ง 1.5X2 นิ้ว วางไม้ขัดยาจนหนาไม่น้อยกว่า 19 มม. ปิดทับด้วยหินอ่อนไวท์ควาร์ซ สีขาวสองแผ่นประกบหนาไม่น้อยกว่า 40 มม. เจียรขอบลบเหลี่ยมแบบชัดเรียบทำสีย้อมไม้เคลือบสีดีไอรียูเทิร์นแบบด้าน	วัสดุ	โครงภายในไม้เนื้อแข็งบานนํ้ายากันปลวกกรุฟองยาง ปูฟองน้ำวิทยาศาสตร์ เสริมสปริงจิกແກ່ແມ່ງหลังบุหนัง PU ลำตัวพนักพิงตัวแขนหุ้มหนัง PU ลายผ้าตามแบบ (เลือกสีและลายภายหลัง)	วัสดุ	โครงภายในไม้เนื้อแข็งบานนํ้ายากันปลวกกรุฟองยาง ปูฟองน้ำวิทยาศาสตร์ เสริมสปริงจิกແກ່ແມ່ງหลังบุหนัง PU ลำตัวพนักพิงตัวแขนหุ้มหนัง PU ลายผ้าตามแบบ (เลือกสีและลายภายหลัง)
	ให้ผู้รับจ้างทำแบบ SHOP DRAWING และนำตัวอย่างวัสดุที่จะใช้ให้ผู้ออกแบบพิจารณาตรวจสอบพิจารณาอนุมัติก่อนดำเนินการ		ให้ผู้รับจ้างทำแบบ SHOP DRAWING และนำตัวอย่างวัสดุที่จะใช้ให้ผู้ออกแบบพิจารณาตรวจสอบพิจารณาอนุมัติก่อนดำเนินการ		ให้ผู้รับจ้างทำแบบ SHOP DRAWING และนำตัวอย่างวัสดุที่จะใช้ให้ผู้ออกแบบพิจารณาตรวจสอบพิจารณาอนุมัติก่อนดำเนินการ
สี	สีเลือกภายหลัง (ให้ผู้รับจ้างทำตัวอย่างสีเสนอต่อผู้ออกแบบพิจารณาอนุมัติก่อนดำเนินการ)	สี	สีเลือกภายหลัง (ให้ผู้รับจ้างทำตัวอย่างสีเสนอต่อผู้ออกแบบพิจารณาอนุมัติก่อนดำเนินการ)	สี	สีเลือกภายหลัง (ให้ผู้รับจ้างทำตัวอย่างสีเสนอต่อผู้ออกแบบพิจารณาอนุมัติก่อนดำเนินการ)
ผลิตภัณฑ์สี	MODERNFORM, ROCKWORT, TASINA, ARTISTRY HOUSE, NYSSE HOME DECOR, HARMONITE.	ผลิตภัณฑ์สี	MODERNFORM, ROCKWORT, TASINA, ARTISTRY HOUSE, NYSSE HOME DECOR, HARMONITE.	ผลิตภัณฑ์สี	MODERNFORM, ROCKWORT, TASINA, ARTISTRY HOUSE, NYSSE HOME DECOR, HARMONITE.
					
รายการ	F4 - โต๊ะข้าง SIDE TABLE	รายการ	F5 - อาร์มแชร์พนักพิงสูง ARMCHAIR	รายการ	F6 - อาร์มแชร์ทรงเปลือกหอย SCALLOP ARMCHAIR
ขนาดไม่น้อยกว่า	๔50 ซม X สูง 44 ซม. ขนาดคลาดเคลื่อนยอมรับได้ (+ - 1-5 ซม.)	ขนาดไม่น้อยกว่า	ขนาดมาตรฐานผู้ผลิต	ขนาดไม่น้อยกว่า	ขนาดไม่น้อยกว่า
วัสดุ	ไม้เนื้อแข็งกลึงเหลาะไม้ขึ้นรูปตามแบบ ไปวูดเสี้ยนไม้ขัดเรียบไวรอยต่อทำสีย้อมไม้ เคลือบผิวด้วยดีดีไอรียูเทิร์นแบบด้านฐานด้านล่างติดไม้ยางกันลื่นกันกระแทก 4 จุด	วัสดุ	โครงภายในไม้เนื้อแข็งบานนํ้ายากันปลวกกรุฟองยาง ปูฟองน้ำวิทยาศาสตร์ เสริมสปริงจิกແກ່ແມ່ງหลังบุหนัง PU ลำตัวพนักพิงตัวแขนหุ้มหนัง PU ลายผ้าตามแบบ (เลือกสีและลายภายหลัง)	วัสดุ	อาร์มแชร์ทรงเปลือกหอยเบาะผ้ากำมะหยี่ รุ่น Velvet Scallop Chair With Gold Legs กระบะหนัก ขาน้ำขึ้นตั้ง 4 ขา มียางรองกันกระแทกกันลื่นขาน้ำขึ้นสามารถหมุนปรับองศาและระดับความสูง (Adjustable Foot) ขาเหล็กสีทอง .
	ให้ผู้รับจ้างทำแบบ SHOP DRAWING และนำตัวอย่างวัสดุที่จะใช้ให้ผู้ออกแบบพิจารณาตรวจสอบพิจารณาอนุมัติก่อนดำเนินการ		ให้ผู้รับจ้างทำแบบ SHOP DRAWING และนำตัวอย่างวัสดุที่จะใช้ให้ผู้ออกแบบพิจารณาตรวจสอบพิจารณาอนุมัติก่อนดำเนินการ		เบาะนั่งและพนักพิงด้วยฟองน้ำ (Sponge) แบบหนาพิเศษรองรับน้ำหนักแบบกระจายได้สูงสุด 120 กก.
					หุ้มด้วยหนัง PU ลายผ้าพนักพิงรูปหอย (Scalloped Chair)
				สี	สีเลือกภายหลัง (ให้ผู้รับจ้างทำตัวอย่างสีเสนอต่อผู้ออกแบบพิจารณาอนุมัติก่อนดำเนินการ)
				ผลิตภัณฑ์สี	FAVCHAIR, MODERNFORM, ROCKWORT, TASINA, ARTISTRY HOUSE, HARMONITE, NYSSE HOME DECOR.
สี	สีเลือกภายหลัง (ให้ผู้รับจ้างทำตัวอย่างสีเสนอต่อผู้ออกแบบพิจารณาอนุมัติก่อนดำเนินการ)	สี	สีเลือกภายหลัง (ให้ผู้รับจ้างทำตัวอย่างสีเสนอต่อผู้ออกแบบพิจารณาอนุมัติก่อนดำเนินการ)		
ผลิตภัณฑ์สี	MODERNFORM, ROCKWORT, TASINA, ARTISTRY HOUSE, HARMONITE, NYSSE HOME DECOR.	ผลิตภัณฑ์สี	MODERNFORM, ROCKWORT, TASINA, ARTISTRY HOUSE, HARMONITE, NYSSE HOME DECOR.		
					
รายการ	F7 - โซฟา SOFA	รายการ	F8 - โต๊ะข้าง SIDE TABLE	รายการ	F9 - โต๊ะทำงาน
ขนาดไม่น้อยกว่า	โซฟา Luxury 007 ขนาด 3 ที่นั่งมาตรฐานผู้ผลิต	ขนาดไม่น้อยกว่า	เส้นผ่านศูนย์กลาง 47.2 x สูง ๔0 ซม. ขนาดคลาดเคลื่อนยอมรับได้ (+ - 1-5 ซม.)	ขนาดไม่น้อยกว่า	120X54X76 ซม. ขนาดคลาดเคลื่อนยอมรับได้ (+ - 5-10 ซม.)
วัสดุ	โครงภายในไม้เนื้อแข็งบานนํ้ายากันปลวกกรุฟองยาง ปูฟองน้ำวิทยาศาสตร์ เสริมสปริงจิกແກ່ແມ່ງหลังบุหนัง PU ลำตัวพนักพิงตัวแขนหุ้มหนัง PU ลายผ้าตามแบบ (เลือกสีและลายภายหลัง)	วัสดุ	ท็อปแผ่นพลาสติกหนาไม่น้อยกว่า 15 มม. ติดกาวยึดที่ขอบหินอ่อนสีขาว ขาดแตงแลสทำสีกระจากดำไทเทเนียม	วัสดุ	ผลิตจากไม้ Particle Board เคลือบผิว Melamine ขาเหล็กทาสี Powder coating สีขาว
	ให้ผู้รับจ้างทำแบบ SHOP DRAWING และนำตัวอย่างวัสดุที่จะใช้ให้ผู้ออกแบบพิจารณาตรวจสอบพิจารณาอนุมัติก่อนดำเนินการ		ท็อปแผ่นพลาสติกหนา 15 มม. ติดกาวยึดที่ขอบหินอ่อนสีขาว ขาดแตงแลสทำสีกระจากดำไทเทเนียม		พร้อมลิ้นชักข้าง 3 ชั้น และถาดวางคีย์บอร์ด
			เจียรขอบลบมุมตามแบบมาตรฐานผู้ผลิต		
			ให้ผู้รับจ้างทำแบบ SHOP DRAWING และนำตัวอย่างวัสดุที่จะใช้ให้ผู้ออกแบบพิจารณาตรวจสอบพิจารณาอนุมัติก่อนดำเนินการ	สี	สีเลือกภายหลัง (ให้ผู้รับจ้างทำตัวอย่างสีเสนอต่อผู้ออกแบบพิจารณาอนุมัติก่อนดำเนินการ)
				ผลิตภัณฑ์สี	FURRADEC, MODERNFORM, ROCKWORT, TASINA, ARTISTRY HOUSE, HARMONITE, NYSSE HOME DECOR.
สี	สีเลือกภายหลัง (ให้ผู้รับจ้างทำตัวอย่างสีเสนอต่อผู้ออกแบบพิจารณาอนุมัติก่อนดำเนินการ)	สี	ท็อปหินอ่อนสีขาว ขาดแตงแลสทำสีกระจากดำไทเทเนียมฐานสี่เหลี่ยม		
ผลิตภัณฑ์สี	MODERNFORM, ROCKWORT, TASINA, ARTISTRY HOUSE, HARMONITE, NYSSE HOME DECOR.	ผลิตภัณฑ์สี	MODERNFORM, ROCKWORT, TASINA, ARTISTRY HOUSE, HARMONITE, NYSSE HOME DECOR.		














สถาปนิกาธิบดี :  
ผู้ช่วยศาสตราจารย์เฉลิมศักดิ์ แก้วเกาะ  
เลขที่ใบประกอบวิชาชีพ ส-สน.236

วิศวกรรมโยธา :

REVISION :		
NO.	DATE	DESCRIPTION

DRAWING TITLE	
F10, F18	
DRAWN BY :	DRAWING NO  <b>IA-135</b>
CHECKED BY :	
APPROVED BY :	
DATE :	

					
รายการ	F10 - เก้าอี้สำนักงาน	รายการ	F11 - โต๊ะทำงานแอลขาว	รายการ	F12 - เก้าอี้หัวหน้าสำนักงานเก้าอี้พนักพิงสูง JH958A5
ขนาดไม่น้อยกว่า	(กว้าง x ลึก x สูง) : 55 x 63 x 111-117 ซม.ตัว ขนาดตลาดเคลื่อนยอรับได้ (+- 1-3 ซม.)	ขนาดไม่น้อยกว่า	195X155X75ซม. ขนาดตลาดเคลื่อนยอรับได้ (+- 5-10 ซม.)	ขนาดไม่น้อยกว่า	ขนาด 57X54X105 ซม. มาตรฐานผู้ผลิต ขนาดตลาดเคลื่อนยอรับได้ (+- 1-3 ซม.)
วัสดุ	พนักพิงและที่นั่งขึ้นโครงเหล็ก หุ้มหนังสังเคราะห์ PU Leather พนักพิงสูงรองรับช่วงลำคอและศีรษะ ที่วางแขนโครงเหล็กชุบโครเมียม ปรับระดับเก้าอี้ระบบ Gas Lifting ปรับระดับความสูงของเก้าอี้ได้ ระหว่าง 110-115 ซม.รองรับน้ำหนักได้สูงสุด 113 กก.	วัสดุ	ขาโครเมียม พร้อมตัวต้านข้าง (ขวา) และกล่องโฟลด์มูนิเยมเปิดได้ 2 ทาง ผลิตจากไม้ MDF ปิดผิว Laminote ส่วนบนเหล็กทึบสีดอสำหรับกรรม , ขาล่างเหล็กชุบโครเมียม	วัสดุ	พนักพิงและที่นั่งขึ้นโครงเหล็ก หุ้มหนังสังเคราะห์ PU Leather พนักพิงสูงรองรับช่วงลำคอและศีรษะ ที่วางแขนโครงเหล็กชุบโครเมียม ปรับระดับเก้าอี้ระบบ Gas Lifting ปรับระดับความสูงของเก้าอี้ได้ ระหว่าง 110-115 ซม.รองรับน้ำหนักได้สูงสุด 113 กก.
สี	สีเลือกภายหลัง (ให้ผู้รับจ้างทำตัวอย่างสีเสนอต่อผู้ออกแบบพิจารณาอนุมัติก่อนดำเนินการ)	สี	สีเลือกภายหลัง (ให้ผู้รับจ้างทำตัวอย่างสีเสนอต่อผู้ออกแบบพิจารณาอนุมัติก่อนดำเนินการ)	สี	สีเลือกภายหลัง (ให้ผู้รับจ้างทำตัวอย่างสีเสนอต่อผู้ออกแบบพิจารณาอนุมัติก่อนดำเนินการ)
ผลิตภัณฑ์อื่นที่	FURRADEC, MODERNFORM, ROCKWORT, TASINA, ARTISTRY HOUSE, HARMONITE, NYSSE HOME DECOR.	ผลิตภัณฑ์อื่นที่	TABLEABSOLUTE, FURRADEC, MODERNFORM, ROCKWORT, TASINA, HARMONITE, NYSSE HOME DECOR.	ผลิตภัณฑ์อื่นที่	FURRADEC, MODERNFORM, ROCKWORT, TASINA, HARMONITE, BLOOM FUNITURE.
					
รายการ	F13 - โต๊ะประชุมกลม 120 ซม.	รายการ	F14 - เก้าอี้หนังประชุม	รายการ	F15 - เก้าอี้รับประทานอาหาร DINNING CHAIR
ขนาดไม่น้อยกว่า	เส้นผ่านศูนย์กลาง 120ซม สูง 75ซม ขนาดตลาดเคลื่อนยอรับได้ (+-1-3 ซม.)	ขนาดไม่น้อยกว่า	67 x 64 x 123 ซม. ขนาดมาตรฐานผู้ผลิต	ขนาดไม่น้อยกว่า	ขนาดมาตรฐานผู้ผลิต
วัสดุ	ลำตัวไม้เนื้อแข็งขนาด 1.5X3นิ้วขึ้นรูปตามแบบ จัดเรียบผิวจุดเสี้ยนไม้ทำสีย้อมไม้โรยต่อ ท็อปโครงไม้เนื้อแข็ง 1.5X2นิ้ววางไม้ยึด ขาหนาไม่น้อยกว่า 19มม.บิดทึบด้วยหินแกรนิตดำเกสสของหนาไม่น้อยกว่า20มม.ขอบโต๊ะไม้สัก 1X3จีวรขอบลบแถมตามแบบ จัดเรียบทำสีย้อมไม้เคลือบสีดีโพวีซูรีเทรนแบบด้าน ฐานล่างติดโคมยางปรับระดับกันกระแทกกับเส้น	วัสดุ	เก้าอี้ หุ้มหนัง PU /ฐานอลูมิเนียม/ลูกศล้อPU	วัสดุ	โครงภายในไม้เนื้อแข็งจากไม้ยางกับปลวกกรุฟองยาง พูองน้ำวิทยาศาสตร์ เสริมสปริงเชิงแขนหลังบุหนัง PU ลำตัวพนักพิงหัวแขน หุ้มหนัง PU ลายผ้าตามแบบ (เลือกสีและลายหลัง)
	ให้ผู้รับจ้างทำแบบ SHOP DRAWING และนำตัวอย่างวัสดุที่จะใช้ให้ผู้ออกแบบพิจารณาตรวจสอบพิจารณาอนุมัติก่อนดำเนินการ				ให้ผู้รับจ้างทำแบบ SHOP DRAWING และนำตัวอย่างวัสดุที่จะใช้ให้ผู้ออกแบบพิจารณาตรวจสอบพิจารณาอนุมัติก่อนดำเนินการ
สี	สีเลือกภายหลัง (ให้ผู้รับจ้างทำตัวอย่างสีเสนอต่อผู้ออกแบบพิจารณาอนุมัติก่อนดำเนินการ)	สี	สีเลือกภายหลัง (ให้ผู้รับจ้างทำตัวอย่างสีเสนอต่อผู้ออกแบบพิจารณาอนุมัติก่อนดำเนินการ)	สี	สีเลือกภายหลัง (ให้ผู้รับจ้างทำตัวอย่างสีเสนอต่อผู้ออกแบบพิจารณาอนุมัติก่อนดำเนินการ)
ผลิตภัณฑ์อื่นที่	MODERNFORM, ROCKWORT, TASINA, ARTISTRY HOUSE, HARMONITE, NYSSE HOME DECOR.	ผลิตภัณฑ์อื่นที่	INDEX LIVING MALL, FAVCHAIR, MODERNFORM, ROCKWORT, TASINA, HARMONITE, NYSSE HOME DECOR.	ผลิตภัณฑ์อื่นที่	PROMA, FAVCHAIR, MODERNFORM, ROCKWORT, TASINA, HARMONITE, NYSSE HOME DECOR.
					
รายการ	F16 - เลานจ์แอร์ LOUNGE CHAIR	รายการ	F17 - โต๊ะกลาง COFFEE TABLE	รายการ	F18 - โต๊ะรับประทานอาหาร
ขนาดไม่น้อยกว่า	ขนาดมาตรฐานผู้ผลิต	ขนาดไม่น้อยกว่า	เส้นผ่านศูนย์กลาง 80 ซม. ขนาดตลาดเคลื่อนยอรับได้ (+- 3-5 ซม.)	ขนาดไม่น้อยกว่า	ขนาด 90X90X75 ซม. ขนาดตลาดเคลื่อนยอรับได้ (+- 1-3 ซม.)
วัสดุ	โครงภายในไม้เนื้อแข็งจากไม้ยางกับปลวกกรุฟองยาง พูองน้ำวิทยาศาสตร์ เสริมสปริงเชิงแขนหลังบุหนัง PU ลำตัวพนักพิงหัวแขน หุ้มหนัง PU ลายผ้าตามแบบ (เลือกสีและลายหลัง)	วัสดุ	โครงภายในไม้เนื้อแข็งขนาด 1.5X3นิ้วจากไม้ยางกับปลวกกรุด้วยไม้ยึดขาหนาไม่น้อยกว่า 19มม ขึ้นรูปตามแบบปิดทึบด้วยไม้เนื้อแข็งตามแบบต่อชนเฟลางไม้ผิวจุดเสี้ยนไม้ติดสีบั้งใบโรยต่อให้ดูเป็นไม้ขึ้นเดียว ทำสีย้อมไม้เคลือบสีดีโพวีซูรีเทรนแบบด้าน	วัสดุ	ขาลำตัวเหล็กแผ่นหนาไม่น้อยกว่า 4มม.ทึบขึ้นรูปตามแบบ จัดเรียบทำสีโพวีทึบสีกันสนิมทำสีพ่นอุตสาหกรรมทำเป็นพ่นเหล็กหนา
	ให้ผู้รับจ้างทำแบบ SHOP DRAWING และนำตัวอย่างวัสดุที่จะใช้ให้ผู้ออกแบบพิจารณาตรวจสอบพิจารณาอนุมัติก่อนดำเนินการ		ปลายขาติดโคมยางปรับระดับ 4 จุดกันกระแทก กับเส้น 4 จุด		ไม่น้อยกว่า 10มม.ขนาด 60X60ซม.ยึดติดแผ่นท็อปโต๊ะด้วยอลูมิเนียมไม่น้อยกว่า 8 จุด ขอบโต๊ะหนา 3ซม.ขอบโต๊ะไม้สักขนาด 1X2นิ้วท็อปโต๊ะไม้สักขนาด 1X3นิ้วติดกับโคม 4 มุมจุดเชื่อมไม้ผิวขัดเรียบโรยต่อให้ดูเป็นไม้แผ่นเดียวทำสีย้อมไม้เคลือบสีดีโพวีซูรีเทรนแบบด้าน
			ให้ผู้รับจ้างทำแบบ SHOP DRAWING และนำตัวอย่างวัสดุที่จะใช้ให้ผู้ออกแบบพิจารณาตรวจสอบพิจารณาอนุมัติก่อนดำเนินการ		ให้ผู้รับจ้างทำแบบ SHOP DRAWING และนำตัวอย่างวัสดุที่จะใช้ให้ผู้ออกแบบพิจารณาตรวจสอบพิจารณาอนุมัติก่อนดำเนินการ
สี	สีเลือกภายหลัง (ให้ผู้รับจ้างทำตัวอย่างสีเสนอต่อผู้ออกแบบพิจารณาอนุมัติก่อนดำเนินการ)	สี	สีเลือกภายหลัง (ให้ผู้รับจ้างทำตัวอย่างสีเสนอต่อผู้ออกแบบพิจารณาอนุมัติก่อนดำเนินการ)	สี	สีเลือกภายหลัง (ให้ผู้รับจ้างทำตัวอย่างสีเสนอต่อผู้ออกแบบพิจารณาอนุมัติก่อนดำเนินการ)
ผลิตภัณฑ์อื่นที่	MODERNFORM, ROCKWORT, TASINA, ARTISTRY HOUSE, HARMONITE.	ผลิตภัณฑ์อื่นที่	MODERNFORM, ROCKWORT, TASINA, ARTISTRY HOUSE, HARMONITE, NYSSE HOME DECOR.	ผลิตภัณฑ์อื่นที่	MODERNFORM, ROCKWORT, TASINA, ARTISTRY HOUSE, HARMONITE, NYSSE HOME DECOR.





โครงการ :  
งานก่อสร้างและตกแต่งเพิ่มเติมภายใน  
อาคารศูนย์ปฏิบัติการการโรงแรมและ  
การท่องเที่ยว  
ตำบลนาวิ้ว อำเภอเมือง จังหวัดเพชรบุรี

สถานที่ตั้ง :  
ตำบลนาวิ้ว อำเภอเมือง จังหวัดเพชรบุรี  
ชื่อของ :

มหาวิทยาลัยราชภัฏเพชรบุรี  
อาคารการโดย อธิการบดี:  
ผศ.ดร.เสนาะ กลิ่นงาม

สถาปนิกที่ปรึกษา :  
ผศ.วิเชียร เข็มเงิน 2-สณ 581

สถาปนิกภายใน :  
ผู้ช่วยศาสตราจารย์เฉลิมศักดิ์ แก้วเกาะ  
เลขที่ใบอนุญาตวิชาชีพ 8-สน 236

ผู้ช่วยสถาปนิก :  
อาจารย์ศิวรา มีทองคำ  
อาจารย์ภัทรวรรณ เอมกมล 8-สณ 17741  
อาจารย์จิตราพร ชัยเสริมวงศ์  
อาจารย์จุฑาพล อังศุเวช  
อาจารย์วิระพร ฤทธิบุ๋ม

วิศวกรโยธา :

วิศวกรไฟฟ้า :  
อ.อานนท์ พ่วงชิงงาม วพท.1096

วิศวกรสุขาภิบาล :

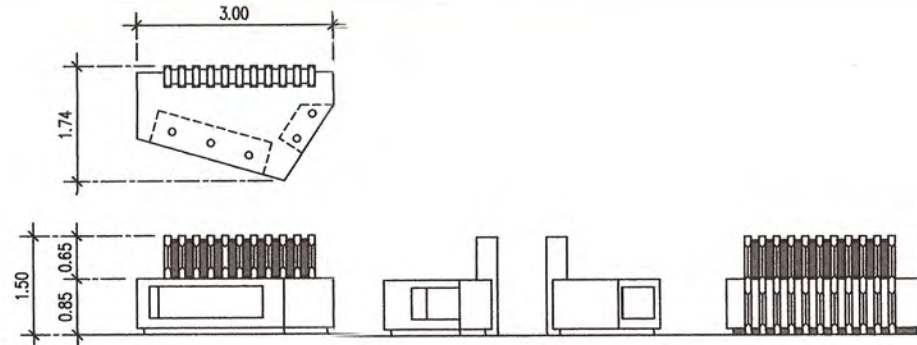
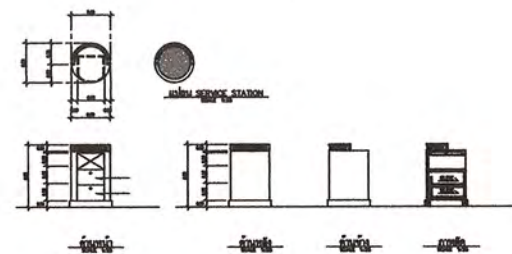
REVISION :		
NO.	DATE	DESCRIPTION

DRAWING TITLE  
F19, F27

DRAWN BY :  
CHECKED BY :  
APPROVED BY :  
DATE :  
DRAWING NO.  
IA-136

หมายเหตุ : ก่อนดำเนินการจัดทำหรือจัดซื้อ เฟอร์นิเจอร์ ให้ผู้รับจ้างปฏิบัติตามดังนี้


- เฟอร์นิเจอร์ที่จะต้องจัดทำขึ้นใหม่ ให้ผู้รับจ้าง ทำแบบขยายเฟอร์นิเจอร์ PLAN FRONT SIDE DETAIL ให้ผู้ออกแบบพิจารณาอนุมัติเห็นชอบก่อนดำเนินการ
- เฟอร์นิเจอร์ถ้ามีรูป ให้ผู้รับจ้าง นำเสนอตัวอย่างเฟอร์นิเจอร์ (แค็ตตาล็อกหรือตัวจริง) ให้ผู้ออกแบบพิจารณาอนุมัติเห็นชอบก่อนดำเนินการ



รายการ	F19 - SERVICE STATION
ขนาดไม่น้อยกว่า	40x40 XH120 ซม.ขนาดคลาดเคลื่อนยอมรับได้ (+ - 3-5 ซม.)
วัสดุ	ดูแบบขยายหน้า IA-148
สี	สีเลือกภายหลัง (ให้ผู้รับจ้างทำตัวอย่างสีเสนอต่อผู้ออกแบบพิจารณาอนุมัติก่อนดำเนินการ)
ผลิตภัณฑ์ชื่อ	TABLEABSOLUTE, YOUNG FURNITURE, HARMONITE, MODERNFORM TASINA.

รายการ	F20 - เก้าอี้สตูลบาร์
ขนาดไม่น้อยกว่า	มาตรฐานผู้ผลิต ขนาดคลาดเคลื่อนยอมรับได้ (+ - 5-10 ซม.)
วัสดุ	บุหนัง PU ลายผ้า ปลายขาโลหะทองเหลือง ภายในโครงไม้เนื้อแข็งพองน้ำ
สี	สีเลือกภายหลัง (ให้ผู้รับจ้างทำตัวอย่างสีเสนอต่อผู้ออกแบบพิจารณาอนุมัติก่อนดำเนินการ)
ผลิตภัณฑ์ชื่อ	PROMA, FAVCHAIR, MODERNFORM, ROCKWORT, TASINA, HARMONITE, NYSSE HOME DECOR.

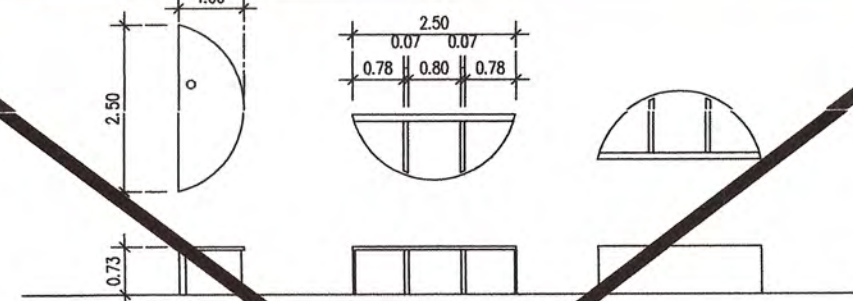
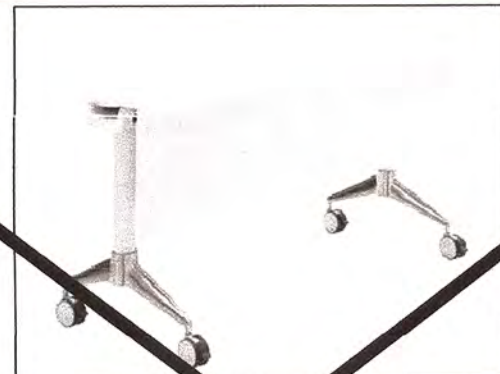
รายการ	F21 - เซอร์วิสสเตชัน SERVICE STATION
ขนาดไม่น้อยกว่า	ตามแบบ
วัสดุ	โครงภายในไม้เนื้อแข็งขนาด 1.5x2 นิ้วอบน้ำยากันปลวกกรุด้วยไม้เนื้อแข็งหนาไม่น้อยกว่า 9 มม. ลำตัวทอผ้าทั้งชุด ทำจากไม้สักขนาด 1x3 นิ้วติดกับใบ 1 ซม. โป๊วจุดเขียนไม้ขัดเรียบโรยด้วยผงไมทิลไฟคาร์โบไลต์ LED ขนาด 3-5W จำนวน 5 ดวงตามแบบ ทาสีอะครีลิคสีทึบโรยด้วยผงไมทิลไฟคาร์โบไลต์
สี	สีเลือกภายหลัง (ให้ผู้รับจ้างทำตัวอย่างสีเสนอต่อผู้ออกแบบพิจารณาอนุมัติก่อนดำเนินการ)
ผลิตภัณฑ์ชื่อ	FURRADEC, OFFICEMATE, MODERNFORM, TASINA, HARMONITE, INDEX LIVINGMALL.



รายการ	F22 - โต๊ะประชุม 10 ที่นั่ง
ขนาดไม่น้อยกว่า	2.8 เมตร 2800 x 1200 x 750 มม. (กว้าง x ยาว x สูง) ขนาดคลาดเคลื่อนยอมรับได้ (+ - 5-10 ซม.)
วัสดุ	WS-W-FIN-CP28120-1SA-LR โต๊ะประชุม ท็อปโต๊ะสีไม้ ทำด้วย Particle board ปิดผิวลามิเนต พร้อมปลั๊กไฟ ติดตั้ง Grommet ร้อยสายไฟให้เป็นระเบียบโครงขาและคานโต๊ะเหล็กพ่นสีฝุ่น Powder Coating หน้าท็อปไม้พาร์ติเคิลบอร์ดวีดีปิดผิวลามิเนต
สี	สีเลือกภายหลัง (ให้ผู้รับจ้างทำตัวอย่างสีเสนอต่อผู้ออกแบบพิจารณาอนุมัติก่อนดำเนินการ)
ผลิตภัณฑ์ชื่อ	WORKSTATION, FURRADEC, OFFICEMATE, MODERNFORM, TASINA, HARMONITE, INDEX LIVINGMALL.

รายการ	F23 - เก้าอี้นั่งจอบรมสัมนานา
ขนาดไม่น้อยกว่า	57 x 60.5 x 89 ซม. ขนาดคลาดเคลื่อนยอมรับได้ (+ - 5-10 ซม.)
วัสดุ	โครงสร้าง ที่วางแขน และขาทำจากเหล็กชุบโครเมียม ที่นั่งและพนักพิงหุ้มหนัง PU รับน้ำหนักสูงสุด 100 กก.
สี	สีเลือกภายหลัง (ให้ผู้รับจ้างทำตัวอย่างสีเสนอต่อผู้ออกแบบพิจารณาอนุมัติก่อนดำเนินการ)
ผลิตภัณฑ์ชื่อ	FURRADEC, MODERNFORM, ROCKWORT, TASINA, HARMONITE, NYSSE HOME DECOR.

รายการ	F24 - โต๊ะจอบรมสัมนานาแบบ 3 ที่นั่ง
ขนาดไม่น้อยกว่า	สินค้า (กว้าง x ลึก x สูง) : 210 x 60 x 75 ซม. ขนาดคลาดเคลื่อนยอมรับได้ (+ - 3-5 ซม.)
วัสดุ	ผลิตจากไม้ Particle Board เกรด A ท็อปโต๊ะหนา 25 มม. แต่งหน้าโต๊ะหนา 16 มม. ปิดขอบ PVC Edge เคลือบผิว Melamine โครงขาเหล็กชุบโครเมียม Super Slim ดีไซน์ทอปโต๊ะและช่องร้อยสายไฟทรงกลม (Grommet) สำหรับเดินสายพ่วงต่าง ๆ ขาเหล็กโปร่งทึบสี ปลายเรียบ พร้อมแผ่นรองขาขนาดใหญ่รับระดับความสูงได้ (ไม่เกิน 5 ซม.) รองรับน้ำหนักได้ดี
สี	สีเลือกภายหลัง (ให้ผู้รับจ้างทำตัวอย่างสีเสนอต่อผู้ออกแบบพิจารณาอนุมัติก่อนดำเนินการ)
ผลิตภัณฑ์ชื่อ	FURRADEC, OFFICEMATE, MODERNFORM, TASINA, HARMONITE, INDEX LIVINGMALL.



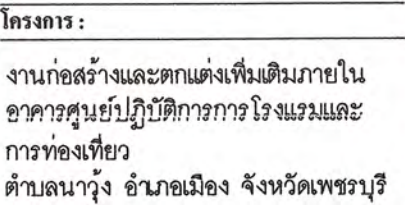
รายการ	F25 - โต๊ะประชุม 2 ที่นั่ง TR1360M
ขนาดไม่น้อยกว่า	(กว้าง x ลึก x สูง) : 135 x 60 x 73 ซม. ตัว ขนาดคลาดเคลื่อนยอมรับได้ (+ - 3-5 ซม.)
วัสดุ	ผลิตจากไม้ Particle Board เกรด A ท็อปโต๊ะ หนา 25 มม. แต่งหน้าโต๊ะ หนา 16 มม. ปิดขอบ PVC Edge เคลือบผิวด้วย Melamine ขาเหล็กฐานโครเมียมสีขาวพร้อมล้อเลื่อนสามารถล็อกล้อได้สามารถพับท็อปโต๊ะลงด้านข้างได้ เคลือบผิวด้วย Melamine ขาเหล็กฐานโครเมียมสีขาวพร้อมล้อเลื่อนสามารถล็อกล้อได้สามารถพับท็อปโต๊ะลงด้านข้างได้ อุปกรณ์ติดตั้ง จาก Hafele
สี	สีเลือกภายหลัง (ให้ผู้รับจ้างทำตัวอย่างสีเสนอต่อผู้ออกแบบพิจารณาอนุมัติก่อนดำเนินการ)
ผลิตภัณฑ์ชื่อ	FURRADEC, OFFICEMATE, MODERNFORM, TASINA, HARMONITE, INDEX LIVINGMALL.

รายการ	F26 - หวีโต๊ะประชุม
ขนาดไม่น้อยกว่า	ตามแบบ (ความสูงใหญ่ 73 ซม. ตัวโต๊ะประชุม F25)
วัสดุ	โครงภายในไม้เนื้อแข็งขนาด 1.5x2 นิ้วอบน้ำยากันปลวกกรุด้วยไม้เนื้อแข็งหนาไม่น้อยกว่า 9 มม. ปิดทับด้วยไม้เนื้อแข็งขนาด 1x3 นิ้ว ติดกับใบ 1 ซม. โป๊วจุดเขียนไม้ขัดเรียบโรยด้วยผงไมทิลไฟคาร์โบไลต์
สี	สีเลือกภายหลัง (ให้ผู้รับจ้างทำตัวอย่างสีเสนอต่อผู้ออกแบบพิจารณาอนุมัติก่อนดำเนินการ)
ผลิตภัณฑ์ชื่อ	FURRADEC, OFFICEMATE, MODERNFORM, TASINA, HARMONITE, INDEX LIVINGMALL.

รายการ	F27 - เก้าอี้ผู้เข้าประชุม
ขนาดไม่น้อยกว่า	มาตรฐานผู้ผลิต ขนาดคลาดเคลื่อนยอมรับได้ (+ - 3-5 ซม.)
วัสดุ	ที่นั่งระบบโยกชิงโครเมียมพร้อมพนักพิงได้ 1 ระดับ รับความสูงและความหนักได้พนักพิงหุ้มผ้าทอเบาบางทำด้วยโพลีเอสเตอร์หุ้มผ้าที่ทนทานขนาดกว้างและยาว 5 แฉก ทำจากในลอนเคลื่อนย้ายได้สะดวก โครงภายในและพนักพิงทำจากอะลูมิเนียมหุ้มผ้าทอเบาบาง ที่นั่งพนักพิงโพลีเอสเตอร์หุ้มผ้าลูกกลอนในลอน
สี	สีเลือกภายหลัง (ให้ผู้รับจ้างทำตัวอย่างสีเสนอต่อผู้ออกแบบพิจารณาอนุมัติก่อนดำเนินการ)
ผลิตภัณฑ์ชื่อ	FURRADEC, OFFICEMATE, MODERNFORM, TASINA, HARMONITE, INDEX LIVINGMALL.

ปริมาณเฟอร์นิเจอร์ให้ยึดตามใบประมาณราคากลาง





เจ้าของ :  
มหาวิทยาลัยราชภัฏเพชรบุรี  
อำนวยการโดย อธิการบดี:

ผศ. วิเชียร เข้มเงิน      ว-สถ 581

ผู้ช่วยสถาปนิก :

- อาจารย์จิตรา มีทองคำ
- อาจารย์ภัทรวรรณ เอมกมล ภ-สถ 1774
- อาจารย์จิตราพร ชัยเสริมวงศ์
- อาจารย์ขจิตพล อึ้งสุวโร
- อาจารย์วิริยะพร ฤทธิบัวผู้

วิศวกรโยธา :

วิชากรไฟฟ้า:

ชื่อนานท์ พ่วงจึงงาม วฟก1096

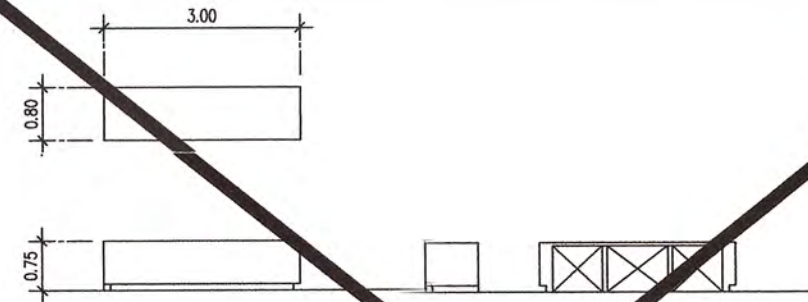
วิชาการสุขภาพจิต :

REVISION :		
NO.	DATE	DESCRIPTION

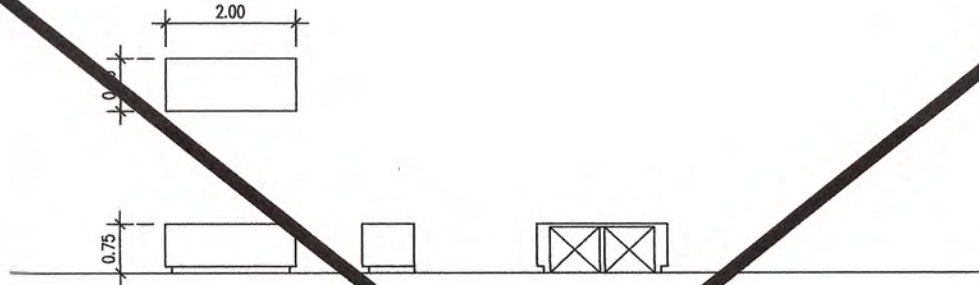
<b>DRAWING TITLE</b>
F28, F36

DRAWN BY : \_\_\_\_\_  
 CHECKED BY : \_\_\_\_\_  
 APPROVED BY : \_\_\_\_\_  
 DATE : \_\_\_\_\_

1. เฟอร์นิเจอร์ที่จะต้องจัดทำขึ้นใหม่ ให้ผู้รับจ้าง ทำแบบขยายเฟอร์นิเจอร์ PLAN FRONT SIDE DETAIL ให้ผู้ออกแบบพิจารณาอนุมัติเห็นชอบก่อนดำเนินการ
2. เฟอร์นิเจอร์สำเร็จรูป ให้ผู้รับจ้าง นำเสนอตัวอย่างเฟอร์นิเจอร์ (แต่ดัดล้อหรือดัดจริง) ให้ผู้ออกแบบพิจารณาอนุมัติเห็นชอบก่อนดำเนินการ



# ยกเลิก



ขลุ่ย



บ้านเล็ก

ปริมาณเฟอร์นิเจอร์ให้ยึดตามใบประมาณราคากลาง





โครงการ :  
งานก่อสร้างและตกแต่งเพิ่มเติมภายใน  
อาคารศูนย์ปฏิบัติการการโรงแรมและ  
การท่องเที่ยว  
ตำบลนาหว้า อำเภอเมือง จังหวัดเพชรบุรี

สถานที่ตั้ง :  
ตำบลนาหว้า อำเภอเมือง จังหวัดเพชรบุรี

เจ้าของ :  
มหาวิทยาลัยราชภัฏเพชรบุรี

ผศ.ดร.เสนาะ กลิ่นงาม

สถาปนิกที่ปรึกษา :  
ผศ.วิเชียร เข้มเงิน ๖-๕๘ 581

สถาปนิกภายใน :  
ผู้ช่วยศาสตราจารย์เฉลิมศักดิ์ แก้วภาวะ  
เลขที่ใบอนุญาตวิชาชีพ ส-๕๗.236

ผู้ช่วยสถาปนิก :  
อาจารย์จิตรา มีทองคำ  
อาจารย์ภัทรวรรณ เอมกมล ๓-๕๘ 17741  
อาจารย์จิตราพร ชัยเสริมวงศ์  
อาจารย์ศุพล อังศุเวช  
อาจารย์วัชรพร ฤทธิปัญญ

วิศวกรโยธา :

วิศวกรไฟฟ้า :


อ.อาพันธ์ พ่วงชิงงาม วพท.1096

วิศวกรสถาปนา :

REVISION :		
NO.	DATE	DESCRIPTION

DRAWING TITLE	
F37, F45	
DRAWN BY :	DRAWING NO.
CHECKED BY :	IA-138
APPROVED BY :	
DATE :	

- หมายเหตุ : ก่อนดำเนินการจัดทำหรือจัดซื้อ เฟอร์นิเจอร์ ให้ผู้รับจ้างปฏิบัติตามดังนี้
- เฟอร์นิเจอร์ที่จะจัดทำขึ้นใหม่ ให้ผู้รับจ้าง ทำแบบขยายเฟอร์นิเจอร์ PLAN FRONT SIDE DETAIL ให้ผู้ออกแบบพิจารณาอนุมัติเห็นชอบก่อนดำเนินการ
  - เฟอร์นิเจอร์สำเร็จรูป ให้ผู้รับจ้าง นำเสนอตัวอย่างเฟอร์นิเจอร์ (แค็ตตาล็อกหรือตัวจริง) ให้ผู้ออกแบบพิจารณาอนุมัติเห็นชอบก่อนดำเนินการ



รายการ	F37- เตียงนอนขนาด 3.5X6.5ฟุตX12นิ้ว
ขนาดไม่น้อยกว่า	ขนาด 3.5X6.5ฟุตX12นิ้ว
วัสดุ	เตียงนอนเตียงสปริง/ฐานเตียงสปริง Boxspring พร้อมฟองน้ำโฟม Fahana spring หน้า 12 นิ้วหัวเท้า กับโครง พื้นนอน พ็อกเก็ตสปริง/สปริง และฟอยล์ Body Kontour หัวด้วยผ้า Tencel พื้นนอน มีฟังก์ชั่น Signatory Pocket Spring ชุดผ้าพื้นนอนลายตัว 3.5 ฟุต(3 ชิ้น) รุ่น Hotel Grand Collection Boxplate Collection ผ้าสีช็อคโกแลต ทอลายหัว เนื้อผ้า Cotton Pique 700 เส้น/10 CM2.85ตัว Saleen หน้า 1 นิ้ว Fabric 100% cotton, 700 thread / 10 sq.cm.หมอนพร้อมปลอก หมอนหัว 1 คู่ หมอนหนุน 1 คู่ หมอนข้าง 1 คู่ ผ้าปูที่นอน 3.5 ฟุต 1 คู่ ผ้าปูที่นอน 3.5 ฟุต 1 คู่ ผ้าปูที่นอน 3.5 ฟุต 1 คู่ ผ้าปูที่นอน 3.5 ฟุต 1 คู่ ตามแบบสี (เลือกสีและลายภายหลัง)ผ้าไม่เนื้อแข็งรูปทรงแบบเตียง 2 ชั้น Polycotton Blend Fabric 350 thread Count/10Sq.cm.หมอนหัว 1 คู่ หมอนหนุน 1 คู่ หมอนข้าง 1 คู่ ผ้าปูที่นอน 3.5 ฟุต 1 คู่ ผ้าปูที่นอน 3.5 ฟุต 1 คู่ (เลือกสีภายหลัง)
ผลิตภัณฑ์ชื่อ	SP Luxury Bedding, SANTASHOME, PASAYA, DUNLOPILLO, LOTUS, NOOZ, KLOUD KOSMOS,

รายการ	F38- โต๊ะข้างเตียง
ขนาดไม่น้อยกว่า	50X70X45ซม. ขนาดตลาดเคลื่อนยอรับได้ (+- 5-10 ซม.)
วัสดุ	โครงภายในไม้เนื้อแข็งอาบยากันปลวก ลำตัว ขา ท็อป พื้นผิวสีไม้สังเคราะห์ทั้งหมด ขึ้นรูปตามแบบ วางเส้นลวดลายแบบไม้สังเคราะห์ ผลิตจากพลาสติกหรือวัสดุอื่นที่ทนทาน ไม่ติดไฟ ไม่เป็นพิษต่อสุขภาพ ให้ผู้รับจ้างทำแบบ SHOP DRAWING และนำตัวอย่างวัสดุที่จะใช้ไปให้ผู้ประกอบการตรวจสอบพิจารณาอนุมัติก่อนดำเนินการ
สี	สีเลือกภายหลัง (ให้ผู้รับจ้างทำตัวอย่างสีเสนอต่อผู้ประกอบการพิจารณาอนุมัติก่อนดำเนินการ)
ผลิตภัณฑ์ชื่อ	-


รายการ	F39 - เตียงนอนขนาด 5X6.5ฟุตX12นิ้ว
ขนาดไม่น้อยกว่า	5X6.5ฟุตX12 นิ้วชุดเครื่องนอน ชุด 14 ชิ้น ขนาด QUEEN ขนาดตลาดเคลื่อนยอรับได้ (+- 5-10 ซม.)
วัสดุ	เตียงนอนเตียงสปริง/ฐานเตียงสปริง Boxspring พร้อมฟองน้ำโฟม Fahana spring หน้า 12 นิ้วหัวเท้า กับโครง พื้นนอน พ็อกเก็ตสปริง/สปริง และฟอยล์ Body Kontour หัวด้วยผ้า Tencel พื้นนอน มีฟังก์ชั่น Signatory Pocket Spring Ermano ปลอกหมอน 1 ชิ้น ผ้าปูที่นอนแบบหัวหมอน 1 ชิ้น ผ้าปูที่นอนแบบไม่มีหัวหมอน 1 ชิ้น ปลอกหมอน Standard 2 ชิ้น ปลอกหมอน ข้าง 2 ชิ้น ปลอกหมอนอิง 1 ชิ้น ปลอกหมอน Euro Sham 2 ชิ้น ปลอกหมอน Oxford 2 ชิ้น ปลอกหมอน Breakfast 1 ชิ้น และปลอก หมอน Neckroll 1 ชิ้น Ermano แบบ full set 14 ชิ้น จาก Black Tie collection Duni Supima cotton ทอลายหัว 500 เส้นด้วย หมอนครบชุด 1 ชิ้น ปลอกหมอนอิง 1 ชิ้น ปลอกหมอน Euro Sham 2 ชิ้น ปลอกหมอน Oxford 2 ชิ้น ปลอกหมอน Breakfast 1 ชิ้น และปลอก หมอน Neckroll 1 ชิ้น ผ้าปูที่นอนแบบหัวหมอน 1 ชิ้น ผ้าปูที่นอนแบบไม่มีหัวหมอน 1 ชิ้น ปลอกหมอน Standard 2 ชิ้น ปลอกหมอน ข้าง 2 ชิ้น ปลอกหมอนอิง 1 ชิ้น ปลอกหมอน Euro Sham 2 ชิ้น ปลอกหมอน Oxford 2 ชิ้น ปลอกหมอน Breakfast 1 ชิ้น และปลอก (เลือกสีภายหลัง)
ผลิตภัณฑ์ชื่อ	SP Luxury Bedding, SANTASHOME, PASAYA, DUNLOPILLO, LOTUS, NOOZ, KLOUD KOSMOS,



รายการ	F40 - ARMCHAIR
ขนาดไม่น้อยกว่า	0.80X2.00X0.75ม. ขนาดตลาดเคลื่อนยอรับได้ (+- 5-10 ซม.)
วัสดุ	โครงภายในไม้เนื้อแข็งอาบยากันปลวกทูลองยาง ปูฟองน้ำวิทยาศาสตร์ เสริมสปริงเชิงฉากแรงหลังพูน PU ลำตัวตั้งกระดูก หุ้มหนัง PU ตามแบบ (เลือกสีและลายภายหลัง)ผ้าไม่เนื้อแข็งรูปทรงแบบเตียง 2 ชั้น Polycotton Blend Fabric 350 thread Count/10Sq.cm.หมอนหัว 1 คู่ หมอนหนุน 1 คู่ หมอนข้าง 1 คู่ ผ้าปูที่นอน 3.5 ฟุต 1 คู่ ผ้าปูที่นอน 3.5 ฟุต 1 คู่ ให้ผู้รับจ้างทำแบบ SHOP DRAWING และนำตัวอย่างวัสดุที่จะใช้ไปให้ผู้ประกอบการตรวจสอบพิจารณาอนุมัติก่อนดำเนินการ
สี	สีเลือกภายหลัง (ให้ผู้รับจ้างทำตัวอย่างสีเสนอต่อผู้ประกอบการพิจารณาอนุมัติก่อนดำเนินการ)
ผลิตภัณฑ์ชื่อ	MODERNFORM, ROCKWORT, TASINA, ARTISTRY HOUSE, HARMONITE.

รายการ	F41 - พรมชิ้นกลม
ขนาดไม่น้อยกว่า	๑200ซม. ขนาดตลาดเคลื่อนยอรับได้ (+- 3-5 ซม.)
วัสดุ	พรมชิ้นที่จากไมลอน(Mylon)เป็นพรมปูพื้นผลิตจากเส้นใยสังเคราะห์ความหนาไม่น้อยกว่า 14 มม. (ให้ผู้รับจ้างขนานไปแบบลวดลายและสีโดยผู้ออกแบบก่อนดำเนินการ)
สี	สีเลือกภายหลัง (ให้ผู้รับจ้างทำตัวอย่างสีเสนอต่อผู้ประกอบการพิจารณาอนุมัติก่อนดำเนินการ)
ผลิตภัณฑ์ชื่อ	-

รายการ	F42 - โซฟา
ขนาดไม่น้อยกว่า	0.80X2.00X0.75ม. ขนาดตลาดเคลื่อนยอรับได้ (+- 5-10 ซม.)
วัสดุ	โครงภายในไม้เนื้อแข็งอาบยากันปลวกทูลองยาง ปูฟองน้ำวิทยาศาสตร์ เสริมสปริงเชิงฉากแรงหลังพูน PU ลำตัวตั้งกระดูก หุ้มหนัง PU ตามแบบ (เลือกสีและลายภายหลัง)ผ้าไม่เนื้อแข็งรูปทรงแบบเตียง 2 ชั้น Polycotton Blend Fabric 350 thread Count/10Sq.cm.หมอนหัว 1 คู่ หมอนหนุน 1 คู่ หมอนข้าง 1 คู่ ผ้าปูที่นอน 3.5 ฟุต 1 คู่ ผ้าปูที่นอน 3.5 ฟุต 1 คู่ ให้ผู้รับจ้างทำแบบ SHOP DRAWING และนำตัวอย่างวัสดุที่จะใช้ไปให้ผู้ประกอบการตรวจสอบพิจารณาอนุมัติก่อนดำเนินการ
สี	สีเลือกภายหลัง (ให้ผู้รับจ้างทำตัวอย่างสีเสนอต่อผู้ประกอบการพิจารณาอนุมัติก่อนดำเนินการ)
ผลิตภัณฑ์ชื่อ	MODERNFORM, ROCKWORT, TASINA, ARTISTRY HOUSE, HARMONITE.



ตรวจสอบ  
คุณลักษณะ  
และปริมาณ  
วัสดุ  
และ  
ราคา  
โดย  
ผู้  
รับ  
จ้าง  
และ  
ผู้  
ประกอบการ  
ตรวจสอบ  
พิจารณา  
อนุมัติ  
ก่อน  
ดำเนินการ

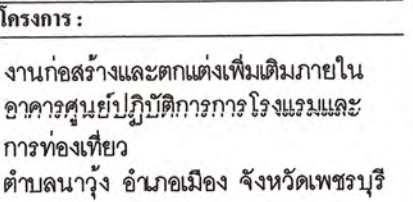
รายการ	F43 - CENTER BOARD
ขนาดไม่น้อยกว่า	(กว้าง x ลึก x สูง) : 200 x 50 x 80 ซม. ตัว ขนาดตลาดเคลื่อนยอรับได้ (+- 3-5 ซม.)
วัสดุ	ผลิตจากไม้ Particle Board A ท็อปโต๊ะ หน้า 25 มม. แผงข้างหน้าโต๊ะ หน้า 16 มม. ปิดขอบ PVC Edge เคลือบผิวด้วย Melamine ขาเหล็กฐานโครงเมทัลลิกพร้อมล้อเลื่อน 4 ล้อ สามารถพับทอปโต๊ะลงด้านข้างได้ เคลือบผิวด้วย Melamine ขาเหล็กฐานโครงเมทัลลิกพร้อมล้อเลื่อน 4 ล้อ สามารถพับทอปโต๊ะลงด้านข้างได้ รูปจาก Hafele
สี	สีเลือกภายหลัง (ให้ผู้รับจ้างทำตัวอย่างสีเสนอต่อผู้ประกอบการพิจารณาอนุมัติก่อนดำเนินการ)
ผลิตภัณฑ์ชื่อ	MODERNFORM, ROCKWORT, TASINA, ARTISTRY HOUSE, HARMONITE.

รายการ	F44 - BED BENCH
ขนาดไม่น้อยกว่า	(กว้าง x ลึก x สูง) : 120 x 50 x 42 ซม. ตัว ขนาดตลาดเคลื่อนยอรับได้ (+- 3-5 ซม.)
วัสดุ	โครงภายในไม้เนื้อแข็งอาบยากันปลวกทูลองยาง ปูฟองน้ำวิทยาศาสตร์ เสริมสปริงเชิงฉากแรงหลังพูน PU ลำตัวตั้งกระดูก หุ้มหนัง PU ตามแบบ (เลือกสีและลายภายหลัง)ผ้าไม่เนื้อแข็งรูปทรงแบบเตียง 2 ชั้น Polycotton Blend Fabric 350 thread Count/10Sq.cm.หมอนหัว 1 คู่ หมอนหนุน 1 คู่ หมอนข้าง 1 คู่ ผ้าปูที่นอน 3.5 ฟุต 1 คู่ ผ้าปูที่นอน 3.5 ฟุต 1 คู่ ให้ผู้รับจ้างทำแบบ SHOP DRAWING และนำตัวอย่างวัสดุที่จะใช้ไปให้ผู้ประกอบการตรวจสอบพิจารณาอนุมัติก่อนดำเนินการ
สี	สีเลือกภายหลัง (ให้ผู้รับจ้างทำตัวอย่างสีเสนอต่อผู้ประกอบการพิจารณาอนุมัติก่อนดำเนินการ)
ผลิตภัณฑ์ชื่อ	HARMONITE, ROCKWORT, TASINA, ARTISTRY HOUSE, NYSSE HOME DECOR.

รายการ	F45- เตียงนอนขนาด 6X6.5ฟุตX12นิ้ว
ขนาดไม่น้อยกว่า	6X6.5ฟุตX12 นิ้วชุดเครื่องนอน ชุด 14 ชิ้น ขนาด QUEEN ขนาดตลาดเคลื่อนยอรับได้ (+- 5-10 ซม.)
วัสดุ	เตียงนอนเตียงสปริง/ฐานเตียงสปริง Boxspring พร้อมฟองน้ำโฟม Fahana spring หน้า 12 นิ้วหัวเท้า กับโครง พื้นนอน พ็อกเก็ตสปริง/สปริง และฟอยล์ Body Kontour หัวด้วยผ้า Tencel พื้นนอน มีฟังก์ชั่น Signatory Pocket Spring Ermano ปลอกหมอน 1 ชิ้น ผ้าปูที่นอนแบบหัวหมอน 1 ชิ้น ผ้าปูที่นอนแบบไม่มีหัวหมอน 1 ชิ้น ปลอกหมอน Standard 2 ชิ้น ปลอกหมอน ข้าง 2 ชิ้น ปลอกหมอนอิง 1 ชิ้น ปลอกหมอน Euro Sham 2 ชิ้น ปลอกหมอน Oxford 2 ชิ้น ปลอกหมอน Breakfast 1 ชิ้น และปลอก หมอน Neckroll 1 ชิ้น Ermano แบบ full set 14 ชิ้น จาก Black Tie collection Duni Supima cotton ทอลายหัว 500 เส้นด้วย หมอนครบชุด 1 ชิ้น ปลอกหมอนอิง 1 ชิ้น ปลอกหมอน Euro Sham 2 ชิ้น ปลอกหมอน Oxford 2 ชิ้น ปลอกหมอน Breakfast 1 ชิ้น และปลอก หมอน Neckroll 1 ชิ้น ผ้าปูที่นอนแบบหัวหมอน 1 ชิ้น ผ้าปูที่นอนแบบไม่มีหัวหมอน 1 ชิ้น ปลอกหมอน Standard 2 ชิ้น ปลอกหมอน ข้าง 2 ชิ้น ปลอกหมอนอิง 1 ชิ้น ปลอกหมอน Euro Sham 2 ชิ้น ปลอกหมอน Oxford 2 ชิ้น ปลอกหมอน Breakfast 1 ชิ้น และปลอก (เลือกสีภายหลัง)
ผลิตภัณฑ์ชื่อ	SP Luxury Bedding, SANTASHOME, PASAYA, DUNLOPILLO, LOTUS, NOOZ, KLOUD KOSMOS,

ปริมาณเฟอร์นิเจอร์ให้ยึดตามใบประมาณราคากลาง





สถานที่ตั้ง: ตำบลนาข่าง อำเภอเมือง จังหวัดเพชรบุรี

เจ้าของ: มหาวิทยาลัยราชภัฏเพชรบุรี

ดำเนินการโดย อธิการบดี:

ผลาปนิกที่ปรึกษา : \_\_\_\_\_

ผศ. วิเชียร เข้มเงิน      ว-สถ. 581

สถาปนิกภายใน :  
 ผู้ช่วยศาสตราจารย์เฉลิมศักดิ์ แก้วเกาะ  
 เลขที่ใบประกอบวิชาชีพ ส-สน.236

**ผู้ช่วยสถาปนิก :**

อาจารย์จิตรา มีทองคำ  
อาจารย์ภัทรวรรณ เอมกมล ภา-สถ 17741  
อาจารย์จิตราพร ชัยเสริมวงศ์  
อาจารย์ศุภพล อังสุเวร  
อาจารย์วชิระพร ฤทธิบัวสูง

วิศวกรรมโยธา :

วิศวกรไฟฟ้า:

อ. อานนท์ พ่วงชิงงาม วฟก1096

วิศวกรรมศาสตรบัณฑิต :

REVISION :		
NO.	DATE	DESCRIPTION

<b>DRAWING TITLE</b>
F46, F54

DRAWN BY : \_\_\_\_\_  
 CHECKED BY : \_\_\_\_\_  
 APPROVED BY : \_\_\_\_\_  
 DATE : \_\_\_\_\_

1. เฟอร์นิเจอร์ที่จะต้องจัดทำขึ้นใหม่ ให้ผู้รับจ้าง ทำแบบขยายเฟอร์นิเจอร์ PLAN FRONT SIDE DETAIL ให้ผู้ออกแบบพิจารณาอนุมัติเห็นชอบก่อนดำเนินการ
2. เฟอร์นิเจอร์สำเร็จรูป ให้ผู้รับจ้าง นำเสนอตัวอย่างเฟอร์นิเจอร์ (แค็ตตาล็อกหรือตัวจริง) ให้ผู้ออกแบบพิจารณาอนุมัติเห็นชอบก่อนดำเนินการ



รายการ	F46- โต๊ะข้างเตียง	รายการ	F47- โต๊ะกลาง	รายการ	F48 - เก้าอี้นั่งแต่งหน้า
ขนาดไม่น้อยกว่า	50X70X45ซม. ขนาดตลาดเคสเดี่ยวรองรับได้ (+ - 3-5ซม.)	ขนาดไม่น้อยกว่า	เส้นผ่านศูนย์กลาง 100 ซม.ขนาดตลาดเคสเดี่ยวรองรับได้ (+ - 3-5ซม.)	ขนาดไม่น้อยกว่า	45X45X45ซม. ขนาดตลาดเคสเดี่ยวรองรับได้ (+ - 3-5ซม.)
วัสดุ	โครงภายในไม้เนื้อแข็งอำพันเข้ากับโครงอลูมิเนียม ขา ท็อป ไม้สังเคราะห์ขึ้นรูปเคลือบสีทั้งหมด ขึ้นรูปตามแบบ	วัสดุ	ไม้เนื้อแข็งสีงาช้างไม้ขึ้นรูปตามแบบ ไม้จุดเขียนไม้เคลือบสีรอยต่อทาสีข้อมไม้ เคลือบผิวด้วยดีวีดีโพสิทีฟ	วัสดุ	โครงภายในไม้เนื้อแข็งอำพันเข้ากับโครงอลูมิเนียม พูท่อนวียาเคสเดี่ยวเสริมเบาะอิงเชิงแขนงหลังบุหนัง PU ลำตัวเตียงคลุม
	รางเลื่อนเส้นขึ้นแบบทึบเคลือบสีอะลูมิเนียม ROSEGOLD ตามแบบ ไม้สังเคราะห์ขึ้นรูปทาสีข้อมไม้เคลือบสีดีวีดีโพสิทีฟโครงแบบด้าน		สีเทรนนวนด้านฐานทึบด้านติดปูอย่างกันสั่นกันกระแทก 4 จุด		บุหนัง PU ตามแบบ (สีที่เลือกหลายสี)ขาไม้เนื้อแข็งขึ้นรูปตามแบบทึบสีไม้เคลือบสีดีวีดีโพสิทีฟโครงแบบด้าน
	ขาทำจากสเตนเลส ROSEGOLD ขึ้นรูปตามแบบ		ให้ผู้รับจ้างทำแบบ SHOP DRAWING และนำตัวอย่างวัสดุที่จะใช้ไปให้ผู้ประกอบการพิจารณาประกอบการพิจารณาอนุมัติก่อนดำเนินการ		ให้ผู้รับจ้างทำแบบ SHOP DRAWING และนำตัวอย่างวัสดุที่จะใช้ไปให้ผู้ประกอบการพิจารณาประกอบการพิจารณาอนุมัติก่อนดำเนินการ
	ให้ผู้รับจ้างทำแบบ SHOP DRAWING และนำตัวอย่างวัสดุที่จะใช้ไปให้ผู้ประกอบการพิจารณาประกอบการพิจารณาอนุมัติก่อนดำเนินการ				
สี	สีเลือกภายหลัง (ให้ผู้รับจ้างทำตัวอย่างสีเสนอต่อผู้ประกอบการพิจารณาอนุมัติก่อนดำเนินการ)	สี	สีเลือกภายหลัง (ให้ผู้รับจ้างทำตัวอย่างสีเสนอต่อผู้ประกอบการพิจารณาอนุมัติก่อนดำเนินการ)	สี	สีเลือกภายหลัง (ให้ผู้รับจ้างทำตัวอย่างสีเสนอต่อผู้ประกอบการพิจารณาอนุมัติก่อนดำเนินการ)
ผลิตกับที่ยี่ห้อ	HARMONITE, ROCKWORT, TASINA, ARTISTRY HOUSE, NYSSE HOME DECOR.	ผลิตกับที่ยี่ห้อ	HARMONITE, ROCKWORT, TASINA, ARTISTRY HOUSE, NYSSE HOME DECOR.	ผลิตกับที่ยี่ห้อ	HARMONITE, ROCKWORT, TASINA, ARTISTRY HOUSE, NYSSE HOME DECOR.



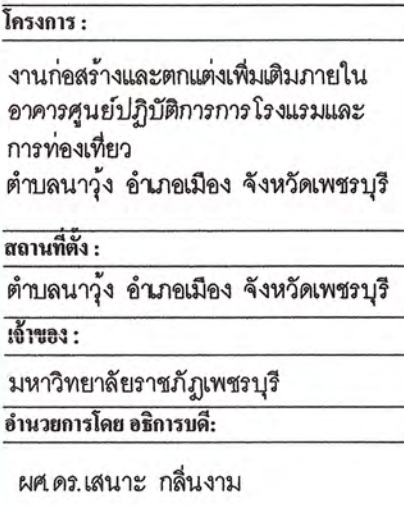
รายการ	F49 - LOVESEAT	รายการ	F50 - เตียงนอนขนาด 6X6 ฟุต สูง 12 นิ้ว	รายการ	F51 NIGHT TABLE
ขนาดไม่น้อยกว่า	0.80X1.50X0.75M ขนาดตลาดเตียงนอนยอมนับได้ (+/- 5-10 ซม.)	ขนาดไม่น้อยกว่า	ขนาดไม่น้อยกว่า	ขนาดไม่น้อยกว่า	(กว้าง x ลึก x สูง) 70 x 0.50 x 45 cm. ขนาดตลาดเตียงนอนยอมนับได้ (+/- 1-3 ซม.)
วัสดุ	โครงภายในไม้เนื้อแข็งจากไม้แปรรูปจากท่อนางพารา ท่อนองน้ำวิทยาศาสตร์ เสริมเสริมเหล็กแฉกและหลังนอน PU ลำตัวท่อนักท้าวแขนท่อนหาง PU ลายผ้าตามขอบ (เลือกทรงภายหลังขายได้เมื่อแจ้งรับทราบแบบ) สีอื่นไม่ได้ผลิตแต่ใช้วิธีย้อมแทนบนด้านให้ผู้รับจ้างทำแบบ SHOP DRAWING และนำตัวอย่างวัสดุที่เลือกไปส่งให้ช่างตรวจสอบพิจารณาอนุมัติก่อนดำเนินการ	วัสดุ	เตียงบดลวดสปริงโรงงาน/ฐานพื้นนอนเตียงโรงงาน Boxspring หรือฟูกนอนโรงแรม fahana spring หน้า 12 นิ้วหัวเท้า กั้นไม่ขึ้นท่อนอน พื่อคดสกรีนกรองก้น และเพื่อปลอ Body Kontour หุ่นห่อผ้า Tencel พื้นนอน มีฟังก์ชัน Signatory Pocket Spring ชุด King size 1 ชิ้น ผ้าไหม/ผ้าคอตอน ปอลอสีดำ 1 ชุด (250X240 ซม.) ผ้าปูที่นอน 1 ชิ้น (245X270 ซม.) หมอนขนเป็ดสีชมพู+ ปลอกหมอน 2 ชิ้น 48X74 ซม. หมอนเส้นใยเปิดเทป+ ปลอกหมอนสีเบญจมาศ 2 ชิ้น 40X80 ซม. พรมขนแปดเตี้ย+ ปลอกพรม 2 ชิ้น 40X74 ซม. ผ้าปูเตียง 1 ผืน 250X270 ซม. หมอนหรือ ปลอกสีสองขนาดเล็ก 1 ชิ้น ตามแบบ หมอนสีฟ้าหรือ ปลอกขนาดเล็ก 1 ชิ้น ตามแบบ หมอนทั้งหมัดแบบรูปหัวใจเพิ่ม กริดเตียงแบบทวีต 2 ชิ้น 120x120 cm. Pillowcase Blend Fabric 35 thread , ผ้ารองกันเปื้อน 1ชุด หมอน,ผ้าผ่น ผ้าผ่น ได้ผ่านเครื่องอบครบชุดตามแบบ สีและลายตามแบบ	วัสดุ	โครงภายในไม้เนื้อแข็งจากไม้แปรรูปจากท่อนางพารา ท่อนองน้ำวิทยาศาสตร์ เสริมเสริมเหล็กแฉกและหลังนอน PU ลำตัวท่อนักท้าวแขนท่อนหาง PU ลายผ้าตามขอบ (เลือกทรงภายหลังขายได้เมื่อแจ้งรับทราบแบบ) สีอื่นไม่ได้ผลิตแต่ใช้วิธีย้อมแทนบนด้านให้ผู้รับจ้างทำแบบ SHOP DRAWING และนำตัวอย่างวัสดุที่เลือกไปส่งให้ช่างตรวจสอบพิจารณาอนุมัติก่อนดำเนินการ
สี	สีเลือกภายหลัง (ให้ผู้รับจ้างทำตัวอย่างสีเสนอต่อผู้ออกแบบพิจารณาอนุมัติก่อนดำเนินการ)	สี	สี	สี	สีเลือกและลายภายหลัง (ให้ผู้รับจ้างทำตัวอย่างสีและดูปรนเสนอผู้ออกแบบพิจารณาอนุมัติก่อนดำเนินการ)
ผลิตภัณฑ์ที่เกี่ยวข้อง	MODERNFORM, HARMONITE, TASINA, ARTISTRY HOUSE, NYSSSE HOME DECOR.	ผลิตภัณฑ์ที่เกี่ยวข้อง	SP Luxury Bedding, SANTASHOME, PASAYA, DUNLOPILLO, LOTUS, NOOZ, KLOUD COSMOS,	ผลิตภัณฑ์ที่เกี่ยวข้อง	HARMONITE, ROCKWORT, TASINA, ARTISTRY HOUSE, NYSSSE HOME DECOR.



รายการ	F52 – โคมไฟตั้งโต๊ะ	รายการ	F53– DRESSING CHAIR	รายการ	F54– เก้าอี้นั่งทำงาน
ขนาดไม่น้อยกว่า	ขนาดมาตรฐานผู้ผลิต ขนาดกลางดัดแปลงขึ้นยกรับขึ้น (+/- 3-5 ซม.)	ขนาดไม่น้อยกว่า	ขนาดมาตรฐานผู้ผลิต	ขนาดไม่น้อยกว่า	ขนาดมาตรฐานผู้ผลิต
วัสดุ	โคมไฟตั้งโต๊ะโคมแก้วสีขาวสูงไม่น้อยกว่า 38 ซม.ฐานวางโลหะทาสีเขียวหรือสีทองเหลือง พร้อมหลอดไฟ LED WARM WHITE ขนาด 9.5 วัตต์	วัสดุ	โครมาทไม้มัดเนื้อเรียบด้านยาวขึ้นรูปทอทองยาง พูล่องน้ำพืชมัดเนื้อเรียบสีครีมเสริมเชิงขาและแขนหลังทาสี PU ลวดตัวพนักพิงทาสีเขียว	วัสดุ	พนักพิงศีรษะปรับความสูงได้ พนักพิงหลังปรับเอนและเลือกการนอนได้ 5 ตำแหน่ง เบาะรองนั่งไม่โค้งสร้างง่ามก้นเป็นเหล็กปั๊มไม่ท่อนิ่ม PU ลูกกลิ้ง PU สวมหุ้มเบาะรับน้ำหนักได้ถึง 120 กิโลกรัม
			ให้ผู้รับจ้างทำแบบ SHOP DRAWING และนำตัวอย่างวัสดุที่จะใช้ไปยื่นออกแบบพิจารณาขอพิจารณาอนุมัติก่อนดำเนินการ		ให้ผู้รับจ้างทำแบบ SHOP DRAWING เสนอต่อผู้ออกแบบพิจารณาอนุมัติก่อนดำเนินการ
สี	สีเลือกภายหลัง (ให้ผู้รับจ้างทำตัวอย่างสีเสนอต่อผู้ออกแบบพิจารณาอนุมัติก่อนดำเนินการ)	สี	สีเลือกภายหลัง (ให้ผู้รับจ้างทำตัวอย่างสีเสนอต่อผู้ออกแบบพิจารณาอนุมัติก่อนดำเนินการ)	สี	สีเลือกภายหลัง (ให้ผู้รับจ้างทำตัวอย่างสีเสนอต่อผู้ออกแบบพิจารณาอนุมัติก่อนดำเนินการ)
ผลิตภัณฑ์ชื่อ		ผลิตภัณฑ์ชื่อ	HARMONIE, MODERNFORM, ROCKPORT, TASINA, ARTISTRY HOUSE, NYSSÉ HOME DÉCOR.	ผลิตภัณฑ์ชื่อ	ROYAL CHAIR, MODERNFORM, ROCKWORT, TASINA, ARTISTRY HOUSE, HARMONITE.

ปริมาณเฟอร์นิเจอร์ให้ยึดตามใบประมาณราคากลาง





สถาปนิภาภายใน :  
ผู้ช่วยศาสตราจารย์เฉลิมศักดิ์ แก้วเกาะ  
เลขที่ใบประกอบวิชาชีพ ส-สน.236

วิศวกรโยธา :

กิจกรรมบูรณาการ :

REVISION : \_\_\_\_\_

NO.	DATE	DESCRIPTION

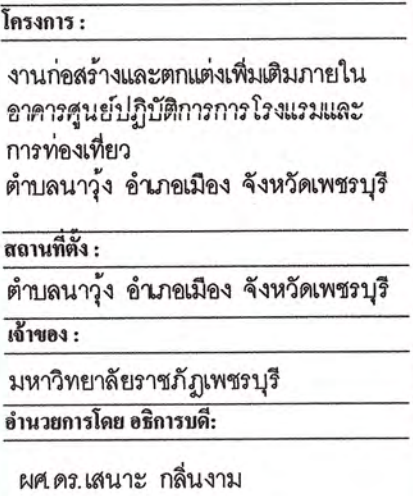
**DRAWING TITLE**

F55, F63

DRAWN BY :	DRAWING NO.
CHECKED BY :	IA-140
APPROVED BY :	
DATE :	

ปริมาณเฟอร์นิเจอร์ให้ยึดตามใบประมาณราคากลาง





สถาปนิกาธิบดี :  
ผู้ช่วยศาสตราจารย์เฉลิมศักดิ์ แก้วเกาะ  
เลขที่ใบประกอบวิชาชีพ ส-สน.236

**วิศวกรโยธา :**

**วิศวกรไฟฟ้า :**

**ผู้อำนวยการ**      **พ่วงจึงงาม**      **วฟท.1096**

วิเคราะหตามรายวิชา :

REVISION :		
NO.	DATE	DESCRIPTION

DRAWING TITLE	
F64, F72	
DRAWN BY :	DRAWING NO  <b>IA-141</b>
CHECKED BY :	
APPROVED BY :	
DATE :	

ยกเลิก

**ฝนเหล็ก**

# ยกเลิก

ยกเลิก

Noni พลอกรุ่นใหม่ รุ่นนี้ผ่านทั้งกระบวนการผลิตที่เข้มข้น ใช้เมล็ดพันธุ์พันธุ์แท้พันธุ์ดี ซึ่งปลูกหมักด้วยวิธีปลูกหมักยีสต์แบบธรรมชาติของ Euro Sham 2 ชั้น พลอกรุ่นใหม่ Oxford 2 ชั้น และ Noni พลอกรุ่นใหม่ Nannano noni full size 14 ปี จาก track record ของบริษัท Supra ซึ่งทั้งหมดมีคุณภาพมาตรฐานเทียบเคียงกับพืชไร่ที่มีชื่อเสียงระดับโลกอย่าง scott's Blend Falcato

น้ำดื่ม น้ำกิน น้ำใช้ เครื่องดื่มสุขภาพดี มีประโยชน์ต่อร่างกายและสิ่งแวดล้อมก็พร้อม

งานช่างไม้แบบ SHOP DRAWING เน้นต่อข้อต่อให้สวยงามเหมือนไม้ต้นฉบับ  
 ฝึกอบรมเชิงปฏิบัติการให้รู้ถึงที่มาของงานไม้ดัด ให้อ่านแบบแล้วทำตัวอย่างชิ้นงาน  
 1 วัน 1 คืน  
 ERFERNOW, ROSEKWOFF, TASINA ARTISTRY HOUSE, HANDNITE, NYSSSE HOME

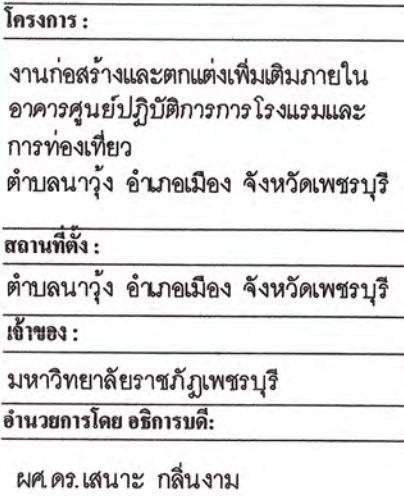
ฟอนต์ลายเส้น (ฟอนต์) สำหรับงานออกแบบกราฟิก เช่น โปสเตอร์ การ์ด บัตรเชิญ

ฝึกเขียน

# ยกเลิก

ปริมาณเฟอร์นิเจอร์ให้ยึดตามใบประมาณราคากลาง





ผู้ช่วยศาสตราจารย์เฉลิมศักดิ์ แก้วเกาะ  
เลขที่ใบประกอบวิชาชีพ ส-สน 236

วิศวกรโยธา :

๓. ศวกรศึกษาภิบาล :

REVISION :		
NO.	DATE	DESCRIPTION

DRAWING TITLE		DRAWING NO.  <b>IA-142</b>
F73, F81		
DRAWN BY :		
CHECKED BY :		
APPROVED BY :		
DATE :		

หมายเหตุ : ก่อนดำเนินการจัดทำหรือจัดซื้อ เฟอร์นิเจอร์ ให้ผู้รับจ้างปฏิบัติดังนี้

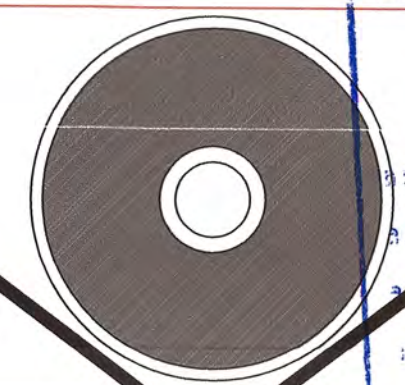
1. เฟอร์นิเจอร์ที่จะต้องจัดทำขึ้นใหม่ ให้ผู้รับจ้าง ทำแบบขยายเฟอร์นิเจอร์ PLAN FRONT SIDE DETAIL ให้ผู้ออกแบบพิจารณาอนุมัติเห็นชอบก่อนดำเนินการ
2. เฟอร์นิเจอร์สำเร็จรูป ให้ผู้รับจ้าง นำเสนอตัวอย่างเฟอร์นิเจอร์ (แต่ดัดลื้อหรือดัดจริง) ให้ผู้ออกแบบพิจารณาอนุมัติเห็นชอบก่อนดำเนินการ



รายการ	F75 COFFEETABLE
ขนาดไม่น้อยกว่า	๑๓.๐๐ม X สูง 40 ซม. ขนาดกล่องสีลอนยารับได้ ๑๓ - 1-5 ซม.)
วัสดุ	โครงภายในไม้เนื้อแข็งขนาด 1.5X3 นิ้วบานพับภายในปลั๊กอุดทึบด้วยไม้ขัดยางหนาไม่น้อยกว่า 19 มม ปิดทับด้วยหินอ่อนสีขัดหนาไม่น้อยกว่า 2 มม เจียรขอบเรียบตามรูป 45 องศาขัดเงามันดำตัวโครงไม้เนื้อแข็งอาจนำเข้ามาประกอบชุดด้วยไม้ขัดยางหนาไม่น้อยกว่า 1.5 ซม. 2 และใช้กาวยึดกันปิดทับด้วยแผ่นลามิเนตหนาไม่น้อยกว่า 0.8 มม ขอบแผ่นไม้เนื้อแข็ง 1.5X3 นิ้วพ่นสีไม้จริงกลมเงาของสีแบบที่สำนักงานเลขาธิการสภาการศึกษาเป็นผู้รับจ้างทำแบบ SHOW DRAWING และนำตัวอย่างวัสดุที่จะใช้ผู้ซื้อไปพิจารณาตรวจสอบพิจารณาอนุมัติก่อนดำเนินการ



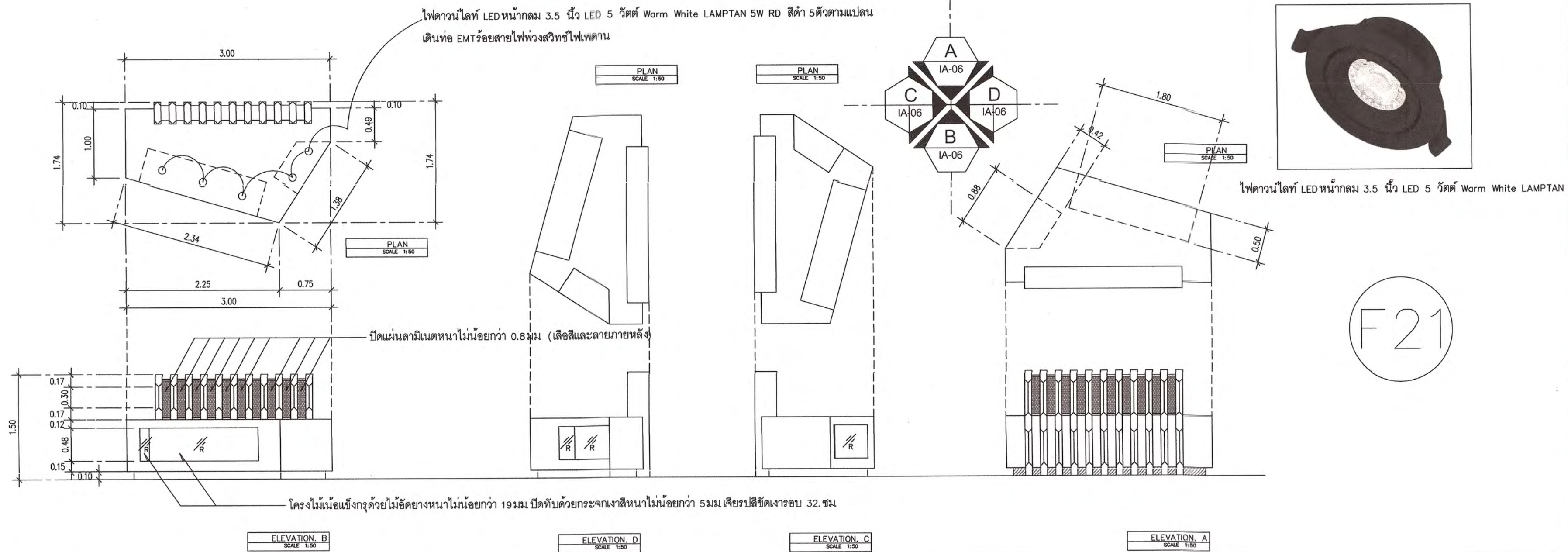
รายการ	F78 CHAIR
ขนาดไม่ต่ำกว่า	ขนาดมาตรฐานผู้ผลิต
วัสดุ	โครงภายในไม้เนื้อแข็งอย่างไม้สักทองหรือพลาสติกเสริมสปริงจางแคบแข็งท่อนึง PU ลำตัวและพนักพิงที่นั่งหุ้มหนัง PU ตามแบบ (เลือกได้และลายภายในหนัง) ไม้เนื้อแข็งที่ปูตามแบบ (เลือกได้) โฟมรีเทนเนอแบบด้าน
สี	ให้ผู้รับจ้างทำ SHOP DRAWING และนำตัวอย่างวัสดุที่เลือกให้ผู้ประกอบการพิจารณาพิจารณาอนุมัติก่อนดำเนินการ
สี	
ผลิตภัณฑ์ย่อย	<p>สีเลือกภายใน (ให้ผู้รับจ้างทำ) อย่างสีเนื้อไม้ผู้รับจ้างทำ (สีรองพื้นก่อนดำเนินการ)</p> <p>MODERNFORM, ROCKWORT, TASINA, ARTISTRY HOUSE, HARMONITE.</p>



รายการ	F81 - พรหมขึ้น
ขนาดไม่น้อยกว่า	๘80 มม หน้าไม่น้อยกว่า 14 มม
วัสดุ	พรหมขึ้นที่จากในลอน(Nylon)เป็นพรหมขึ้นที่ผลิตจากเส้นใยสังเคราะห์ความหนาไม่น้อยกว่า 14 มม (ให้ผู้รับจ้างช้อนผู้รับมอบแล้วและสีโดยผู้มอบก่อนขึ้นการ)
สี	สีเลือกภายใน (ให้ผู้รับจ้างทำตัวอย่างสีเสนอต่อผู้มอบก่อนขึ้นการก่อนดำเนินการ)
ผลิตภัณฑ์/ยี่ห้อ	-

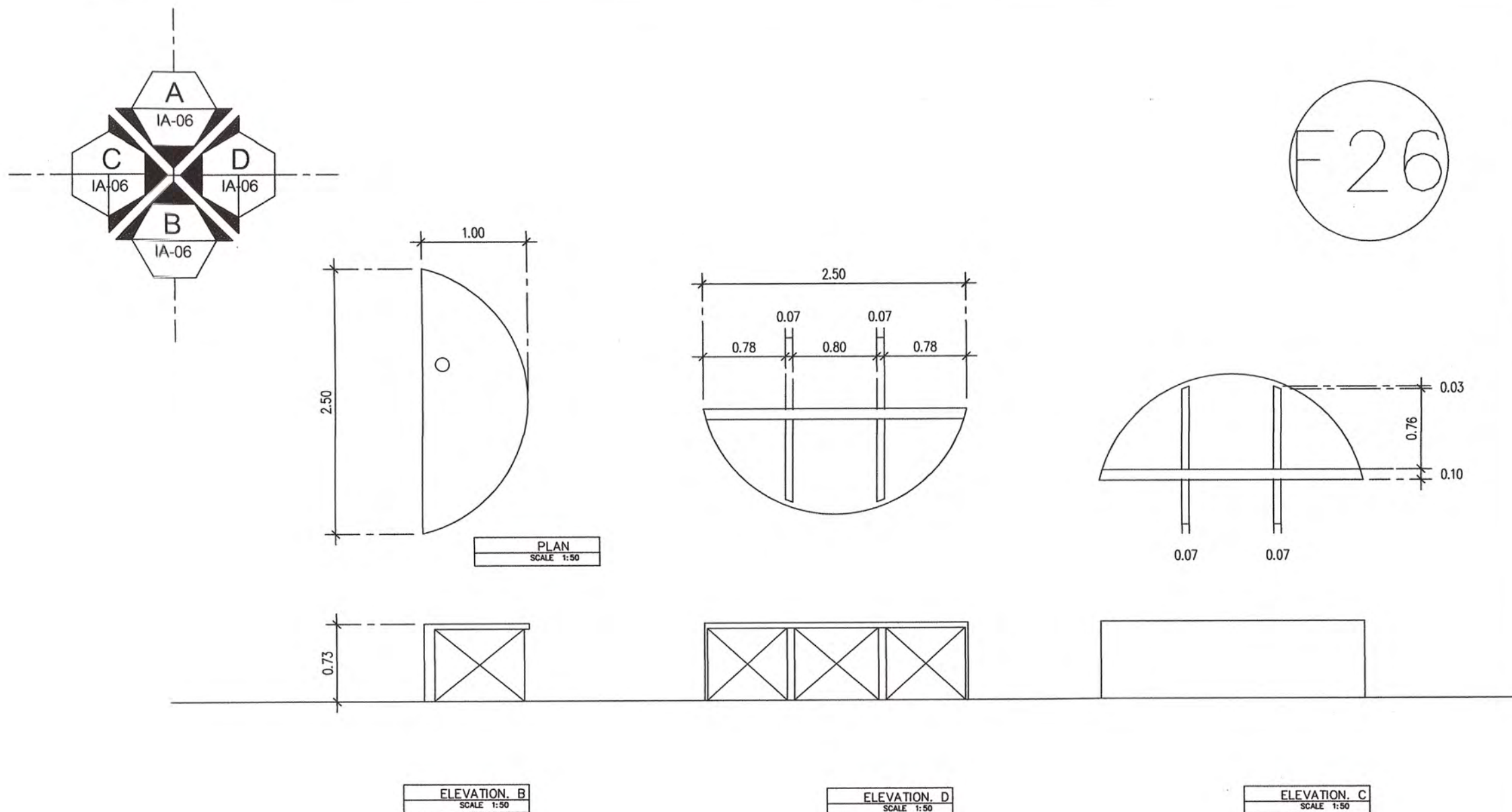
ปริมาณเฟอร์นิเจอร์ให้ยึดตามใบประมาณราคากลาง





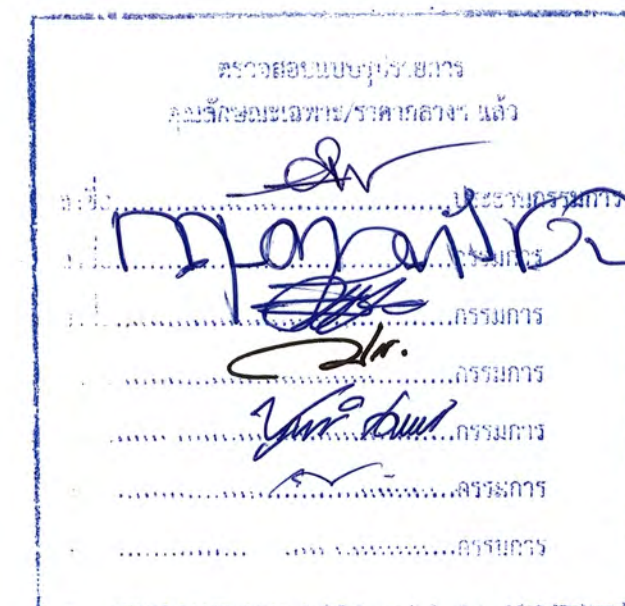
## F21 เซอร์วิสสเตชัน SERVICE STATION

โครงสร้างภายในไม้เนื้อแข็งขนาด 1.5x3 นิ้ว อาน้ำยากันปลวกกุดด้วยไม้อัดขนาดหน้าไม้ไม่น้อยกว่า 9 มม. ขึ้นรูปตามแบบลัดตัว ท็อป แผงข้างหน้า-หลังและฐานทั้งหมดปิดทับด้วยไม้สักขนาด 1x3 นิ้ว ติดตั้งบังใบ 1 ซม. ใว้จุดเสียนไม้โรยด้วยทรายละเอียดทำสีย้อมไม้ให้ดูเป็นไม้เนื้อเดียวตรงคอกอกเลาทำสีทอง ล้ำตัวทั้งหมดย้อมสีไม้เคลือบสีดีโพริยูรีเทนแบบด้าน แผงข้างด้านในกรุกระจกเงาสีหนา 5 มม. เจียรปลีขัดเงารอบ 3.2 ซม. ภายในเหนือขึ้นวางของติดไฟดวง LED หน้ากลม 3.5 นิ้ว LED 5 วัตต์ Warm White LAMPTAN รุ่น Full Set 5W RD สีดำ 5 ตัวตามแปลน ให้ผู้รับจ้างทำตัวอย่างสีเสนอต่อผู้ออกแบบพิจารณาอนุมัติก่อนดำเนินการ



## F26 หัวโต๊ะประชุม

โครงภายในไม้เนื้อแข็ง 1.5x3 นิ้ว อาน้ำยากันปลวกกุดด้วยไม้อัดขนาดหน้าไม้ไม่น้อยกว่า 9 มม. ปิดทับด้วยไม้เนื้อแข็งขนาด 1x3 นิ้ว ติดตั้งบังใบ 1 ซม. ใว้จุดเสียนไม้โรยด้วยทรายละเอียดทำสีย้อมไม้ให้ดูเป็นไม้เนื้อเดียวตรงคอกอกเลาทำสีทอง ล้ำตัวทั้งหมดย้อมสีไม้เคลือบสีดีโพริยูรีเทนแบบด้าน แผงข้างด้านในกรุกระจกเงาสีหนา 5 มม. เจียรปลีขัดเงารอบ 3.2 ซม. ภายในเหนือขึ้นวางของติดไฟดวง LED หน้ากลม 3.5 นิ้ว LED 5 วัตต์ Warm White LAMPTAN รุ่น Full Set 5W RD สีดำ 5 ตัวตามแปลน ให้ผู้รับจ้างทำตัวอย่างสีเสนอต่อผู้ออกแบบพิจารณาอนุมัติก่อนดำเนินการ



โครงการ :

งานก่อสร้างและตกแต่งเพิ่มเติมภายในอาคารศูนย์ปฏิบัติการโรงเรียนและการท่องเที่ยว ตำบลนางัว อำเภอเมือง จังหวัดเพชรบุรี

สถานที่ตั้ง :

ตำบลนางัว อำเภอเมือง จังหวัดเพชรบุรี

เจ้าของ :

มหาวิทยาลัยราชภัฏเพชรบุรี

อำนาจการโดย อธิการบดี :

ผศ.ดร.เสนาะ กลิ่นงาม

สถาปนิกที่ปรึกษา :

ผศ.วิเชียร เข็มเงิน ๖-สธ 581

สถาปนิกภายใน :

ผู้ช่วยศาสตราจารย์เฉลิมศักดิ์ แก้วนาง เลขที่ใบประกอบวิชาชีพ ส-สน 236

ผู้ช่วยสถาปนิก :

อาจารย์จิตรา มีทองคำ  
อาจารย์ภัทรวรรณ เอมกมล ๖-สธ 17741  
อาจารย์จิตราพร ชัยเสริมวงศ์  
อาจารย์ศุภพล อังสุเวช  
อาจารย์วิระพร ฤทธิบัวสูง

วิศวกรโยธา :

อ.อานนท์ พ่วงชิงงาม วทก.1096

วิศวกรไฟฟ้า :

อ.อานนท์ พ่วงชิงงาม วทก.1096

วิศวกรสุขาภิบาล :

REVISION :

NO.	DATE	DESCRIPTION

DRAWING TITLE

F26, F21

DRAWN BY :

CHECKED BY :

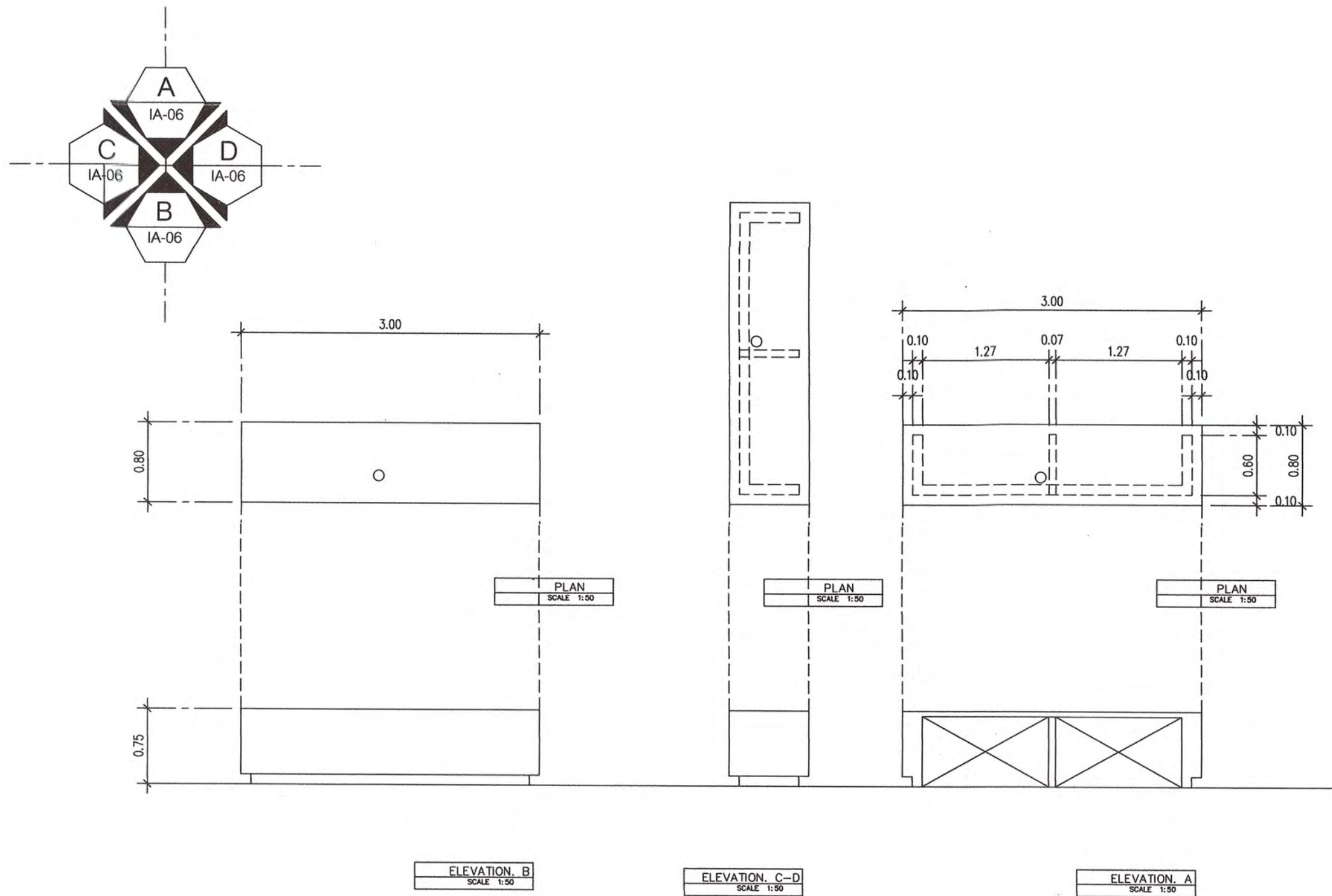
APPROVED BY :

DATE :

DRAWING NO.

IA-143





### F30 เซอร์วิสสเตชัน SERVICE STATION 1

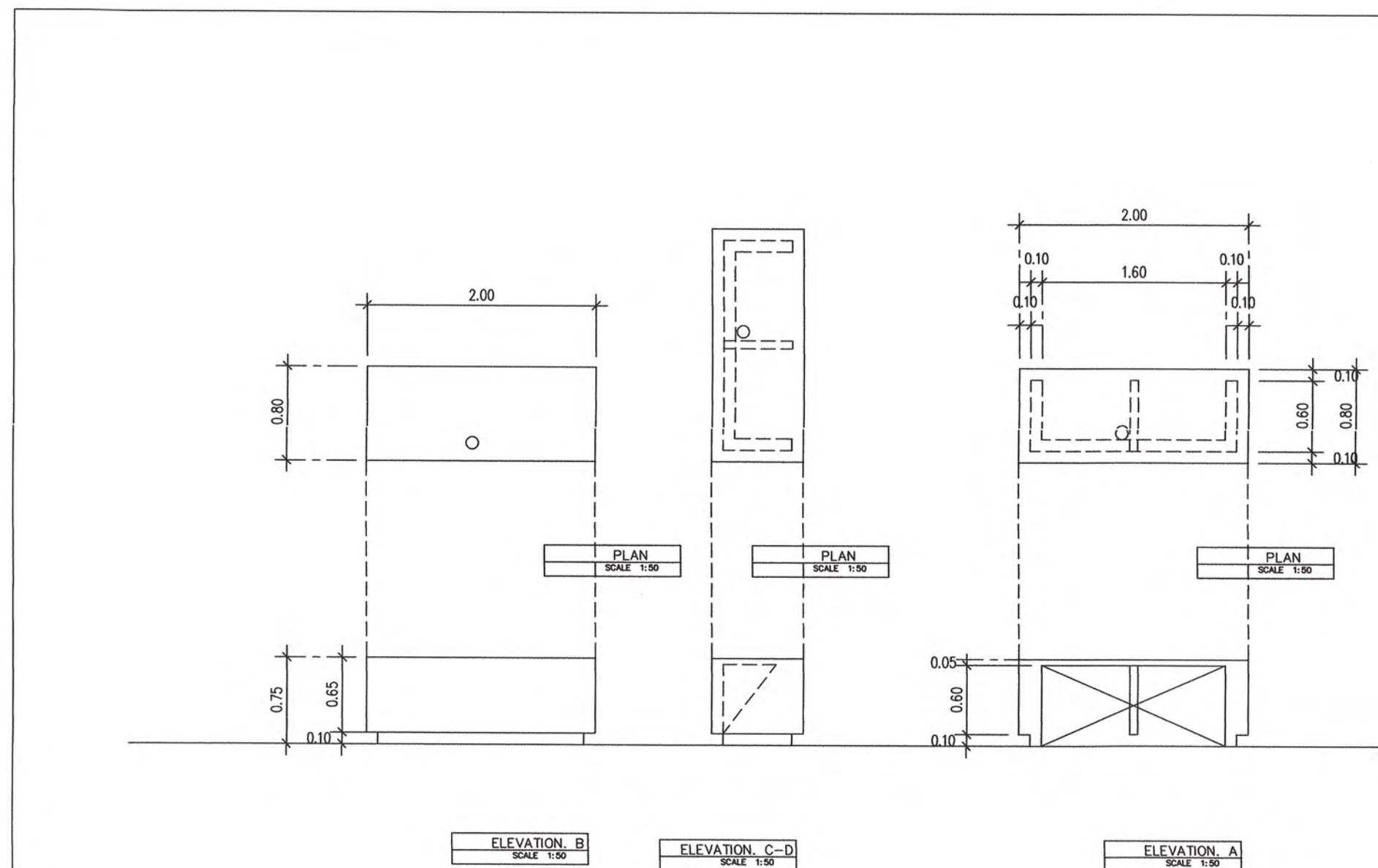
โครงภายในไม้เนื้อแข็ง 1.5x3 นิ้ว อาน้ำยากันปลวกกรุด้วยไม้ขัดยางหนาไม่น้อยกว่า 9 มม ปิดทับด้วยไม้เนื้อแข็งขนาด 1x3 นิ้ว

ติดตั้งใบ 1 ซม ใ้หลอดเส้นผ่าศูนย์กลาง 1 นิ้ว ติดตั้งให้ดูเป็นไม้ชั้นเดียวทำสีย้อมไม้เคลือบสีดีโพธิ์บุริเทรนแบบด้าน

ห้เปิดเจาะช่องร้อยสายไฟทรงกลม (Grommet) ปลายขาดปิดมยางปรับระดับกันกระแทกกันสั่น

ให้ผู้รับจ้างทำแบบ SHOP DRAWING และนำตัวอย่างวัสดุที่จะใช้ให้ผู้ออกแบบพิจารณาตรวจสอบพิจารณาอนุมัติก่อนดำเนินการ

สีเลือกภายหลัง (ให้ผู้รับจ้างทำตัวอย่างสีเสนอต่อผู้ออกแบบพิจารณาอนุมัติก่อนดำเนินการ)



### F31 เซอร์วิสสเตชัน SERVICE STATION 2

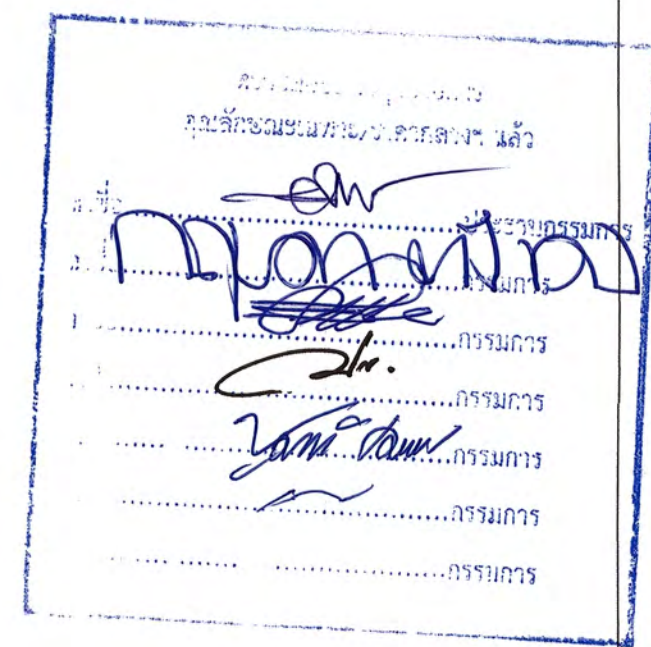
โครงภายในไม้เนื้อแข็ง 1.5x3 นิ้ว อาน้ำยากันปลวกกรุด้วยไม้ขัดยางหนาไม่น้อยกว่า 9 มม ปิดทับด้วยไม้เนื้อแข็งขนาด 1x3 นิ้ว

ติดตั้งใบ 1 ซม ใ้หลอดเส้นผ่าศูนย์กลาง 1 นิ้ว ติดตั้งให้ดูเป็นไม้ชั้นเดียวทำสีย้อมไม้เคลือบสีดีโพธิ์บุริเทรนแบบด้าน

ห้เปิดเจาะช่องร้อยสายไฟทรงกลม (Grommet) ปลายขาดปิดมยางปรับระดับกันกระแทกกันสั่น

ให้ผู้รับจ้างทำแบบ SHOP DRAWING และนำตัวอย่างวัสดุที่จะใช้ให้ผู้ออกแบบพิจารณาตรวจสอบพิจารณาอนุมัติก่อนดำเนินการ

สีเลือกภายหลัง (ให้ผู้รับจ้างทำตัวอย่างสีเสนอต่อผู้ออกแบบพิจารณาอนุมัติก่อนดำเนินการ)



โครงการ :

งานก่อสร้างและตกแต่งเพิ่มเติมภายในอาคารศูนย์ปฏิบัติการการโรงแรมและการท่องเที่ยว ตำบลนาหว้า อำเภอเมือง จังหวัดเพชรบุรี

สถานที่ตั้ง :

ตำบลนาหว้า อำเภอเมือง จังหวัดเพชรบุรี

เจ้าของ :

มหาวิทยาลัยราชภัฏเพชรบุรี

อำนาจการโดย อธิการบดี :

ผศ.ดร.เสนาะ กลิ่นงาม

สถาปนิกที่ปรึกษา :

ผศ.วิเชียร เข็มเงิน 2-สถ 581

สถาปนิกภายใน :

ผู้ช่วยศาสตราจารย์เฉลิมศักดิ์ แก้วเกาะ เลขที่ใบประกอบวิชาชีพ ส-สน 236

ผู้ช่วยสถาปนิก :

อาจารย์จิตรา มีทองคำ  
อาจารย์ภัทรวรรณ เอมกมล ภา-สถ 17741  
อาจารย์จิตราพร ชัยเสริมวงศ์  
อาจารย์จุฑาทิพย์ อังศุเวศ  
อาจารย์วิระพร เทพธิ์ปูลุง

วิศวกรโยธา :

วิศวกรไฟฟ้า :

อ.อานนท์ พ่วงชิงงาม วฟภ.1096

วิศวกรสุขาภิบาล :

REVISION :		
NO.	DATE	DESCRIPTION

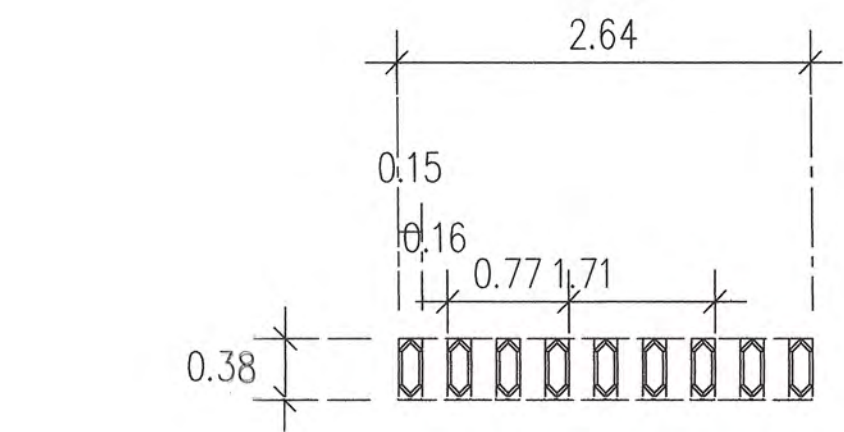
DRAWING TITLE

F30, F31

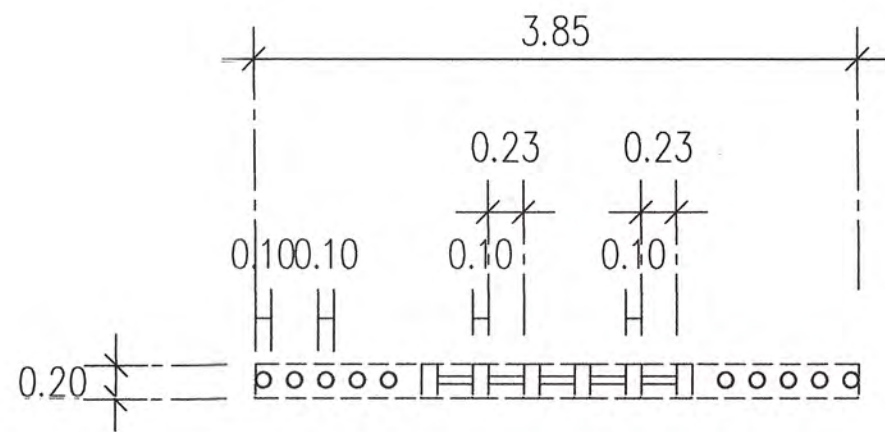
DRAWN BY :  
CHECKED BY :  
APPROVED BY :  
DATE :

DRAWING NO.  
IA-144



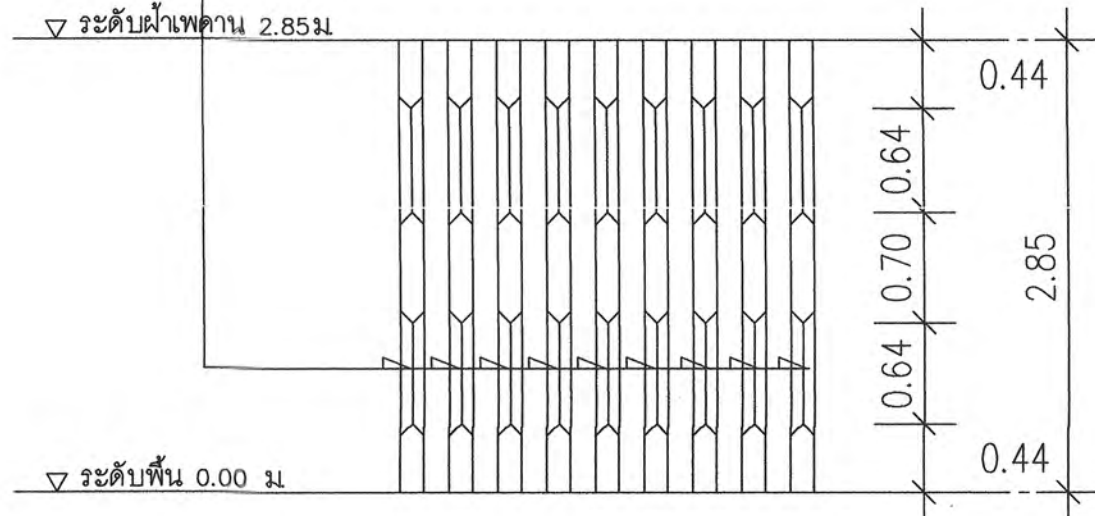


PLAN  
SCALE 1:50  
B1

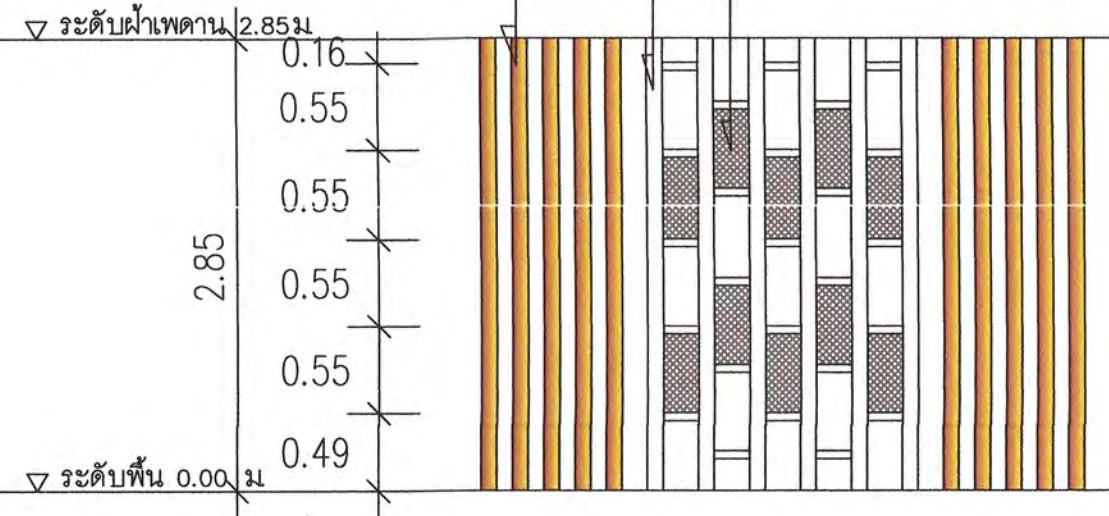


PLAN  
SCALE 1:50  
B2

โครงสร้างภายในเหล็กกล่องกัลวาไนซ์ขนาด 1x2 นิ้วหนา 2.3 มม. ๑50 ซม. กรุด้วยไม้ขัดยางหนาไม่น้อยกว่า 19 มม. ปิดทับด้วยไม้เนื้อแข็งขนาด 1x4 นิ้วขึ้นรูปอกเลาตามแบบไม้ตีบั้งใบ 1 ซม. จุดเขียนไม้ขัดเรียบให้เป็นไม้แผ่นเดียวไร้รอยต่อ ทำสีย้อมไม้ไล่ตัวตรงดอกกลางสีทองให้ผู้รับจ้างทำตัวอย่างสีเสนอต่อผู้ออกแบบพิจารณาอนุมัติก่อนดำเนินการ

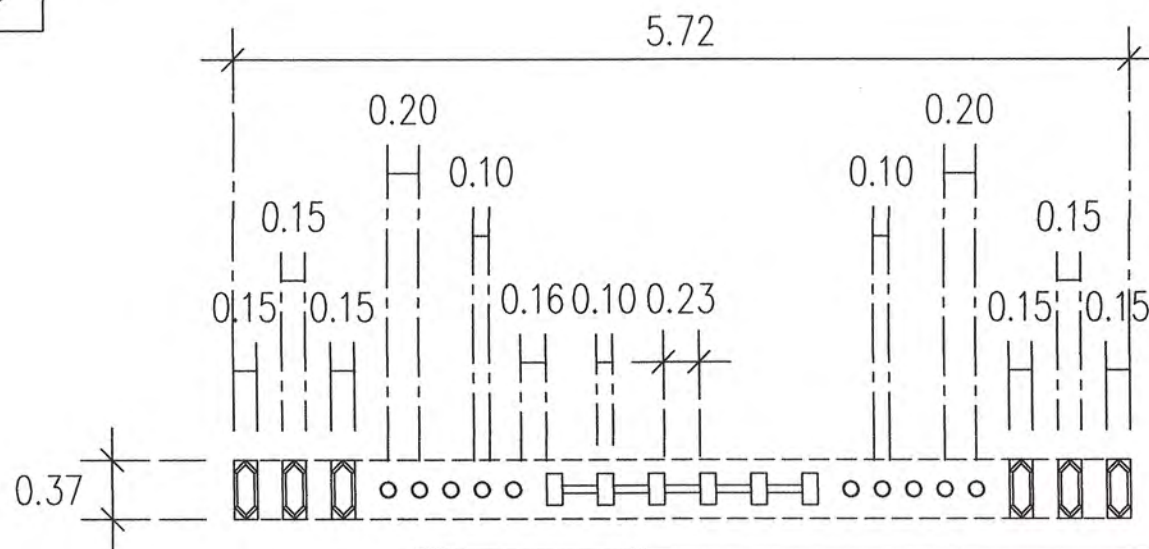


ELEVATION  
SCALE 1:50  
B1



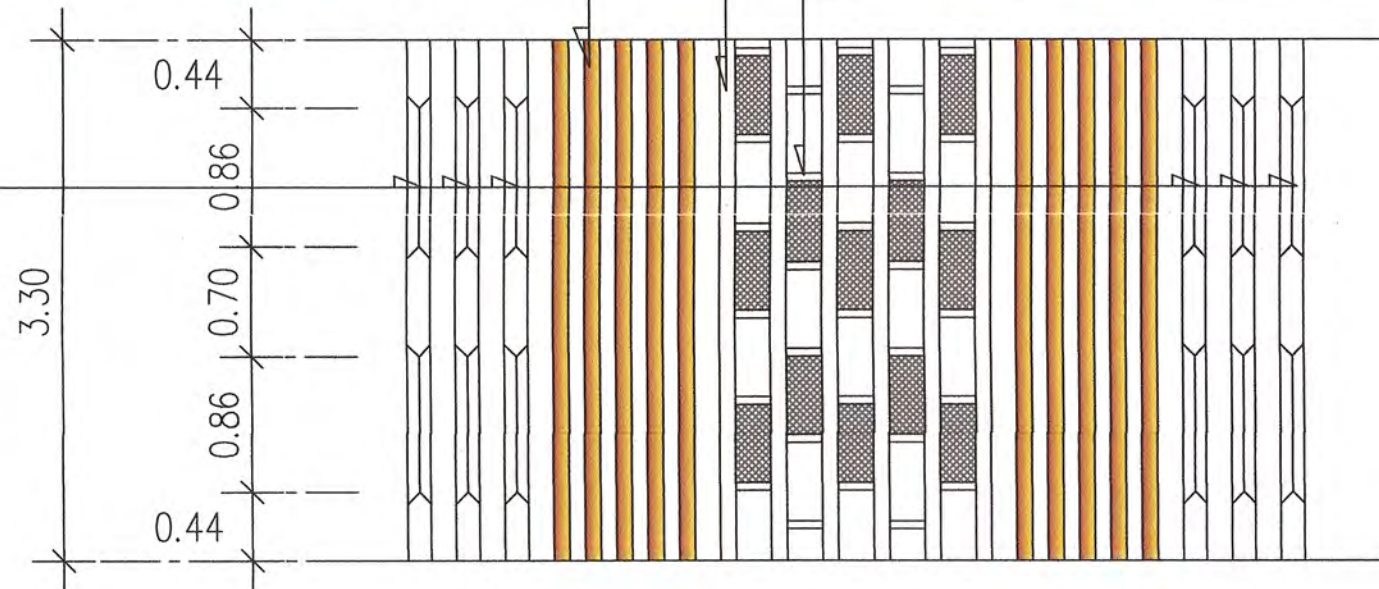
ELEVATION  
SCALE 1:50  
B2

B1
โครงสร้างภายในเหล็กกล่องกัลวาไนซ์ขนาด 1x2 นิ้วหนา 2.3 มม. ๑50 ซม. กรุด้วยไม้ขัดยางหนาไม่น้อยกว่า 19 มม. ปิดทับด้วยไม้เนื้อแข็งขนาด 1x4 นิ้วขึ้นรูปอกเลาตามแบบไม้ตีบั้งใบ 1 ซม. จุดเขียนไม้ขัดเรียบให้เป็นไม้แผ่นเดียวไร้รอยต่อ ทำสีย้อมไม้ไล่ตัวตรงดอกกลางสีทองให้ผู้รับจ้างทำตัวอย่างสีเสนอต่อผู้ออกแบบพิจารณาอนุมัติก่อนดำเนินการ



PLAN  
SCALE 1:50  
B3

โครงสร้างภายในเหล็กกล่องกัลวาไนซ์ขนาด 1x2 นิ้วหนา 2.3 มม. ๑50 ซม. กรุด้วยไม้ขัดยางหนาไม่น้อยกว่า 19 มม. ปิดทับด้วยไม้เนื้อแข็งขนาด 1x4 นิ้วขึ้นรูปอกเลาตามแบบไม้ตีบั้งใบ 1 ซม. จุดเขียนไม้ขัดเรียบให้เป็นไม้แผ่นเดียวไร้รอยต่อ ทำสีย้อมไม้ไล่ตัวตรงดอกกลางสีทองให้ผู้รับจ้างทำตัวอย่างสีเสนอต่อผู้ออกแบบพิจารณาอนุมัติก่อนดำเนินการ



ELEVATION  
SCALE 1:50  
B3

เสาเหล็กกลมขนาด ๑4 นิ้วหนา 2.5 มม. ยึดบนด้วยเหล็กแผ่นเพลทเหล็กขนาด 20x20 ซม. หนา 10 มม. เจาะยึดด้วยทุกเคมีติดท้องพื้น คสล. 4 จุดยึดจุดยึดด้านล่างที่พื้นให้ทำโดยเหล็กและทุกไม้เนื้อแข็งสอดซ่อนยึดในเสาให้ดู  
เส้นรับรองความปลอดภัยและเสนอขออนุมัติต่อคณะกรรมการตรวจการจ้างพิจารณาอนุมัติก่อนดำเนินการ  
เสาจุ่มสีกันสนิมเคลือบนอก- ในเสาเหล็กกลมภายนอกเสาหุ้มด้วยสติ๊กเกอร์ 3D ลายไทย(เลือกสีและลายภายหลัง)

เสาเหลี่ยม 10x20 ซม. โครงสร้างภายในเหล็กกล่องกัลวาไนซ์ขนาด 1x2 นิ้วหนา 2.3 มม. ๑50 ซม. กรุด้วยไม้ขัดยางหนาไม่น้อยกว่า 9 มม. ปิดทับด้วยไม้เนื้อแข็งขนาด 1x4 นิ้วตีบั้งใบ 1 ซม. ขัดเรียบไร้รอยต่อไม้

กรอบไม้เนื้อแข็ง 2x2 นิ้วเซาะร่อง 2 ซม. ผึงแผ่นพลาสติก 20 มม. ทำลุลาย CNC ลายไทยตามแบบกำหนดรูปแบบภายหลัง ทำสีตามตัวอย่างเลือกสีภายหลัง

B2
เสาเหลี่ยม 10x20 ซม. โครงสร้างภายในเหล็กกล่องกัลวาไนซ์ขนาด 1x2 นิ้วหนา 2.3 มม. ๑50 ซม. กรุด้วยไม้ขัดยางหนาไม่น้อยกว่า 9 มม. ปิดทับด้วยไม้เนื้อแข็งขนาด 1x4 นิ้วตีบั้งใบ 1 ซม. ขัดเรียบไร้รอยต่อไม้
ทำสีย้อมไม้ ตรงกลางคั่นด้วยไม้ 2x2 นิ้ว ตรงกลางแผ่นพลาสติกหนา 20 มม. ทำลุลาย CNC ลายไทยตามแบบทำสี ให้ผู้รับจ้างทำตัวอย่างสีเสนอต่อผู้ออกแบบพิจารณาอนุมัติก่อนดำเนินการ
เสากลมไม้เนื้อแข็งขนาด ๑4 นิ้ว ยึดบน- ล่างด้วยเหล็กแผ่นเพลทเหล็กทุกเคมีติดพื้น- ท้องพื้น คสล. ให้ผู้รับจ้างทำข้อป
ตรออีกโดยมีวิศวกรโยธาเซ็นรับรองและเสนอขออนุมัติต่อคณะกรรมการตรวจการจ้างพิจารณาอนุมัติก่อนดำเนินการ
โครงภายในพ่นน้ำยากันปลวกชนิดใสให้ทั่วไม้ขัดและไม้เนื้อแข็งทั้งหมด

เสาเหล็กกลมขนาด ๑4 นิ้วหนา 2.5 มม. ยึดบนด้วยเหล็กแผ่นเพลทเหล็กขนาด 20x20 ซม. หนา 10 มม. เจาะยึดด้วยทุกเคมีติดท้องพื้น คสล. 4 จุดยึดจุดยึดด้านล่างที่พื้นให้ทำโดยเหล็กและทุกไม้เนื้อแข็งสอดซ่อนยึดในเสาให้ดู  
เส้นรับรองความปลอดภัยและเสนอขออนุมัติต่อคณะกรรมการตรวจการจ้างพิจารณาอนุมัติก่อนดำเนินการ  
เสาจุ่มสีกันสนิมเคลือบนอก- ในเสาเหล็กกลมภายนอกเสาหุ้มด้วยสติ๊กเกอร์ 3D ลายไทย(เลือกสีและลายภายหลัง)

เสาเหลี่ยม 10x20 ซม. โครงสร้างภายในเหล็กกล่องกัลวาไนซ์ขนาด 1x2 นิ้วหนา 2.3 มม. ๑50 ซม. กรุด้วยไม้เนื้อแข็งขนาด 1x4 นิ้วตีบั้งใบ 1 ซม. ขัดเรียบไร้รอยต่อไม้

กรอบไม้เนื้อแข็ง 2x2 นิ้วเซาะร่อง 2 ซม. ผึงแผ่นพลาสติก 20 มม. ทำลุลาย CNC ลายไทยตามแบบกำหนดรูปแบบภายหลัง ทำสีตามตัวอย่างเลือกสีภายหลัง

B3
เสาเหลี่ยม 15x37 ซม. โครงสร้างภายในเหล็กกล่องกัลวาไนซ์ขนาด 1x2 นิ้วหนา 2.3 มม. ๑50 ซม. กรุด้วยไม้ขัดยางหนาไม่น้อยกว่า 19 มม. ปิดทับด้วยไม้เนื้อแข็งขนาด 1x4 นิ้วตีบั้งใบ 1 ซม. ขัดเรียบไร้รอยต่อไม้
ทำสีย้อมไม้ ตรงกลางคั่นด้วยไม้ 2x2 นิ้ว ตรงกลางแผ่นพลาสติกหนา 20 มม. ทำลุลาย CNC ลายไทยตามแบบทำสี ให้ผู้รับจ้างทำตัวอย่างสีเสนอต่อผู้ออกแบบพิจารณาอนุมัติก่อนดำเนินการ
เสากลมไม้เนื้อแข็งขนาด ๑๐ ซม. ยึดบน- ล่างด้วยเหล็กแผ่นเพลทเหล็กทุกเคมีติดพื้น- ท้องพื้น คสล. ให้ผู้รับจ้างทำข้อป
ตรออีกโดยมีวิศวกรโยธาเซ็นรับรองและเสนอขออนุมัติต่อคณะกรรมการตรวจการจ้างพิจารณาอนุมัติก่อนดำเนินการ
โครงภายในพ่นน้ำยากันปลวกชนิดใสให้ทั่วไม้ขัดและไม้เนื้อแข็งทั้งหมด



โครงการ :  
งานก่อสร้างและตกแต่งเพิ่มเติมภายในอาคารศูนย์ปฏิบัติการการโรงแรมและการท่องเที่ยว  
ตำบลนาทุ่ง อำเภอเมือง จังหวัดเพชรบุรี

สถานที่ตั้ง :  
ตำบลนาทุ่ง อำเภอเมือง จังหวัดเพชรบุรี

เจ้าของ :  
มหาวิทยาลัยราชภัฏเพชรบุรี

อำนาจการโดย อธิการบดี:  
ผศ.ดร.เสนาะ กลั่นงาม

สถาปนิกที่ปรึกษา :  
ผศ.วิเชียร เข็มเงิน ๒-สถ 581

สถาปนิกภายใน :  
ผู้ช่วยศาสตราจารย์เฉลิมศักดิ์ แก้วเกาะ  
เลขที่ใบอนุญาตวิชาชีพ ส- สน.236

ผู้ช่วยสถาปนิก :  
อาจารย์จิตรา มีทองคำ  
อาจารย์ภัทรวรรณ เอมกมล ภา- สด 17741  
อาจารย์จิตราพร ชัยเสริมวงศ์  
อาจารย์จุฑาพล อังสุเวช  
อาจารย์วิระพร ฤทธิบัวจุ่ง

วิศวกรโยธา :

วิศวกรไฟฟ้า :  
อ. อานนท์ พ่วงชิงงาม วฟก.1096

วิศวกรสุขาภิบาล :

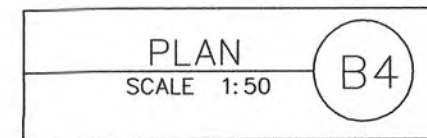
REVISION :		
NO.	DATE	DESCRIPTION


DRAWING TITLE  
B1, B2, B3

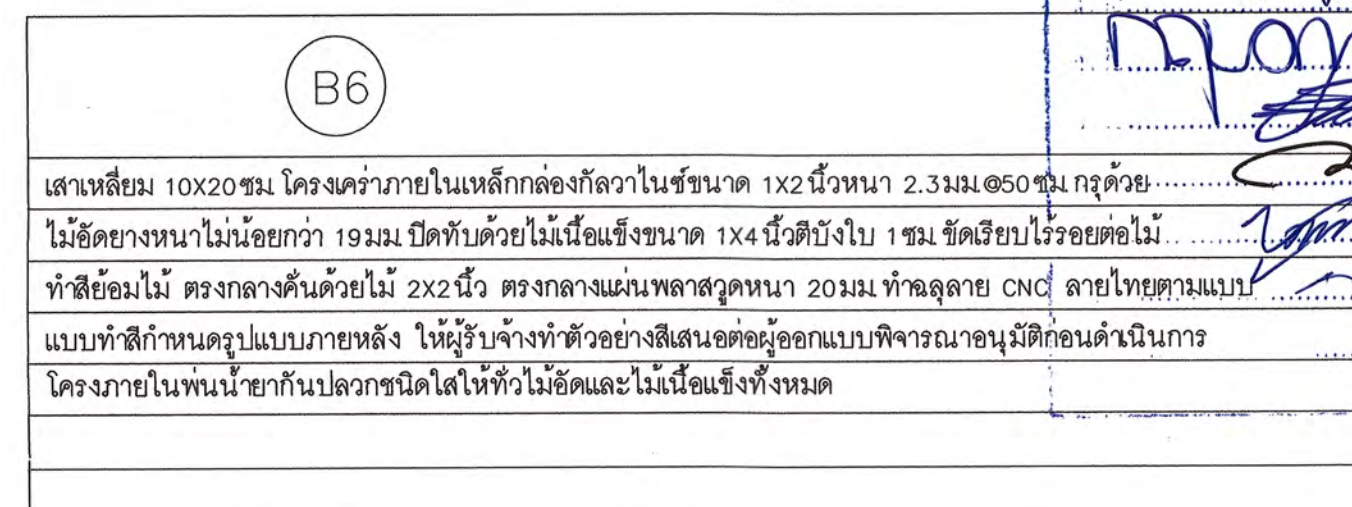
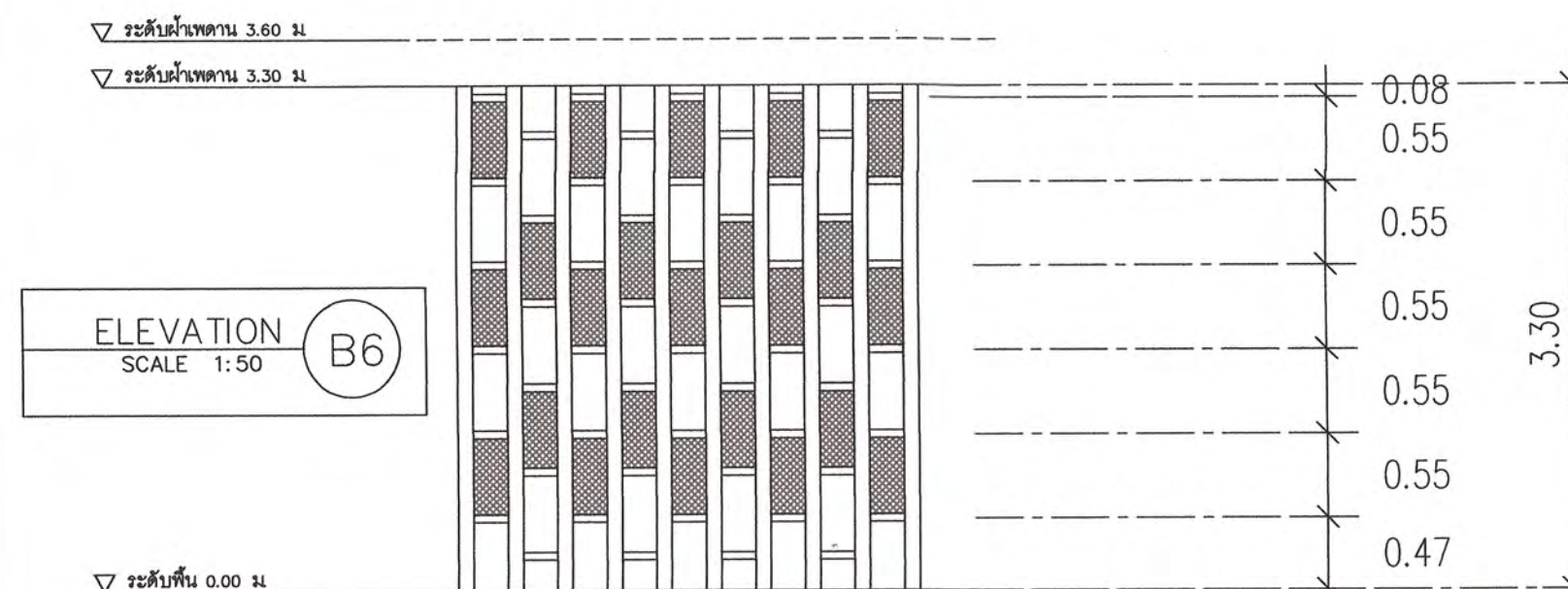
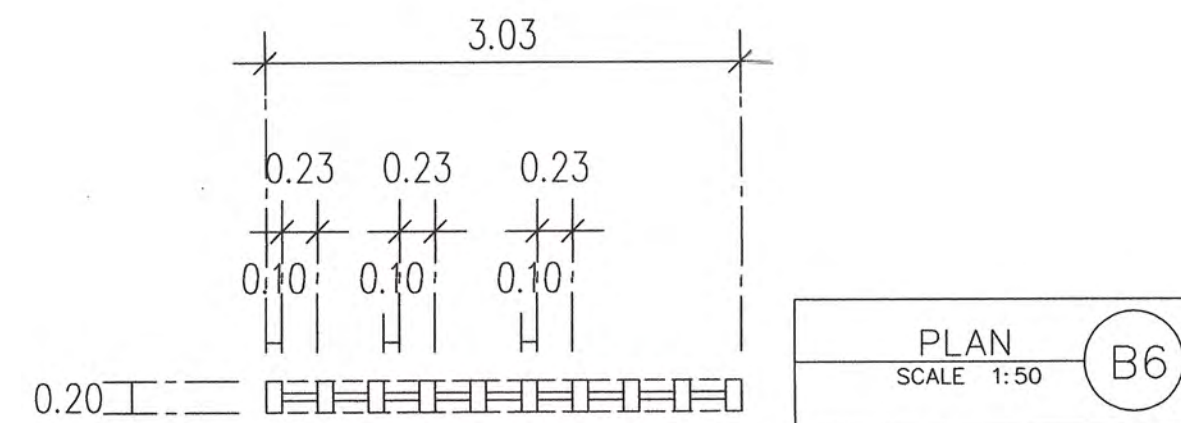
DRAWN BY :  
CHECKED BY :  
APPROVED BY :  
DATE :

DRAWING NO.  
IA-145





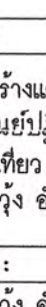

<p>เสาเหลี่ยม 10x20 ซม. โครงคร่าวภายในเหล็กกล่องกัลวาไนซ์ขนาด 1x2 นิ้วหนา 2.3 มม. ๑50 ซม. กรุด้วยไม้อัดยางหนาไม่น้อยกว่า 9 มม. ปิดทับด้วยไม้เนื้อแข็งขนาด 1x4 นิ้วตีบังใบ 1 ซม. ชัดเรียบ ไร้รอยต่อไม้</p> <p>ทำสีย้อมไม้ ตรงกลางคันด้วยไม้ 2x2 นิ้ว ตรงกลางแผ่นพลาสติกสดหนา 20 มม. ทำลูลาย CNC ลายไทยตามแบบทำสี ให้ผู้รับจ้างทำตัวอย่างสีเสนอต่อผู้ออกแบบพิจารณาอนุมัติก่อนดำเนินการ</p> <p>เสากลมไม้เนื้อแข็งขนาด ๑๐ ซม. ยึดบน-ล่างด้วยเดือยเหล็กแผ่นเพลทเหล็กทุกคมติดพื้น-ท้องพื้น คลส ให้ผู้รับจ้างทำข้อต่อข้อค้ำโดยมีวิศวกรโยธาเซ็นรับรองและเสนอขออนุมัติต่อคณะกรรมการตรวจการจ้างพิจารณาอนุมัติก่อนดำเนินการ</p> <p>โครงภายในพ่นน้ำยากันปลวกชนิดใส่ให้ทั่วไม้อัดและไม้เนื้อแข็งทั้งหมด</p>



อ.อานนท์ พ่วงหิวงาม วฟภ1096

IA-146





---

**โครงการ :**

งานก่อสร้างและตกแต่งเพิ่มเติมภายใน  
อาคารศูนย์ปฏิบัติการการโรงแรมและ  
การท่องเที่ยว  
ตำบลนาุ้ง อำเภอเมือง จังหวัดเพชรบุรี

---

**สถานที่ตั้ง :**

ตำบลนาุ้ง อำเภอเมือง จังหวัดเพชรบุรี

---

**เจ้าของ :**

มหาวิทยาลัยราชภัฏเพชรบุรี

---

**อำนาจการโดย อธิการบดี:**

ผศ.ดร.เสนาะ กลิ่นงาม

---

**สถาปนิกที่ปรึกษา :**

ผศ.วิเชียร เข้มเงิน ๖-สถ 581

---

**สถาปนิกภายใน :**

ผู้ช่วยศาสตราจารย์เฉลิมศักดิ์ แก้วเกาะ  
เลขที่ใบอนุญาตวิชาชีพ ส-สน 236

---

**ผู้ช่วยสถาปนิก :**

อาจารย์จิตรา มีทองคำ  
อาจารย์ภัทรวรรณ เอมมงคล ๖-สถ 17741  
อาจารย์จิตราพร ชัยเสริมวงศ์  
อาจารย์จุฑาล ชังสุขเวช  
อาจารย์วิระพร ฤทธิปาฐ์

---

**วิศวกรโยธา :**

---

**วิศวกรไฟฟ้า :**

อ.อานนท์ พ่วงชิงงาม วฟท 1096

---

**วิศวกรสุขาภิบาล :**

---

**REVISION :**

NO.	DATE	DESCRIPTION

**DRAWING TITLE**

B5, B6, B7, B8

**DRAWN BY :** \_\_\_\_\_

**CHECKED BY :** \_\_\_\_\_


**APPROVED BY :** \_\_\_\_\_

**DATE :** \_\_\_\_\_

**DRAWING NO.**

IA-147



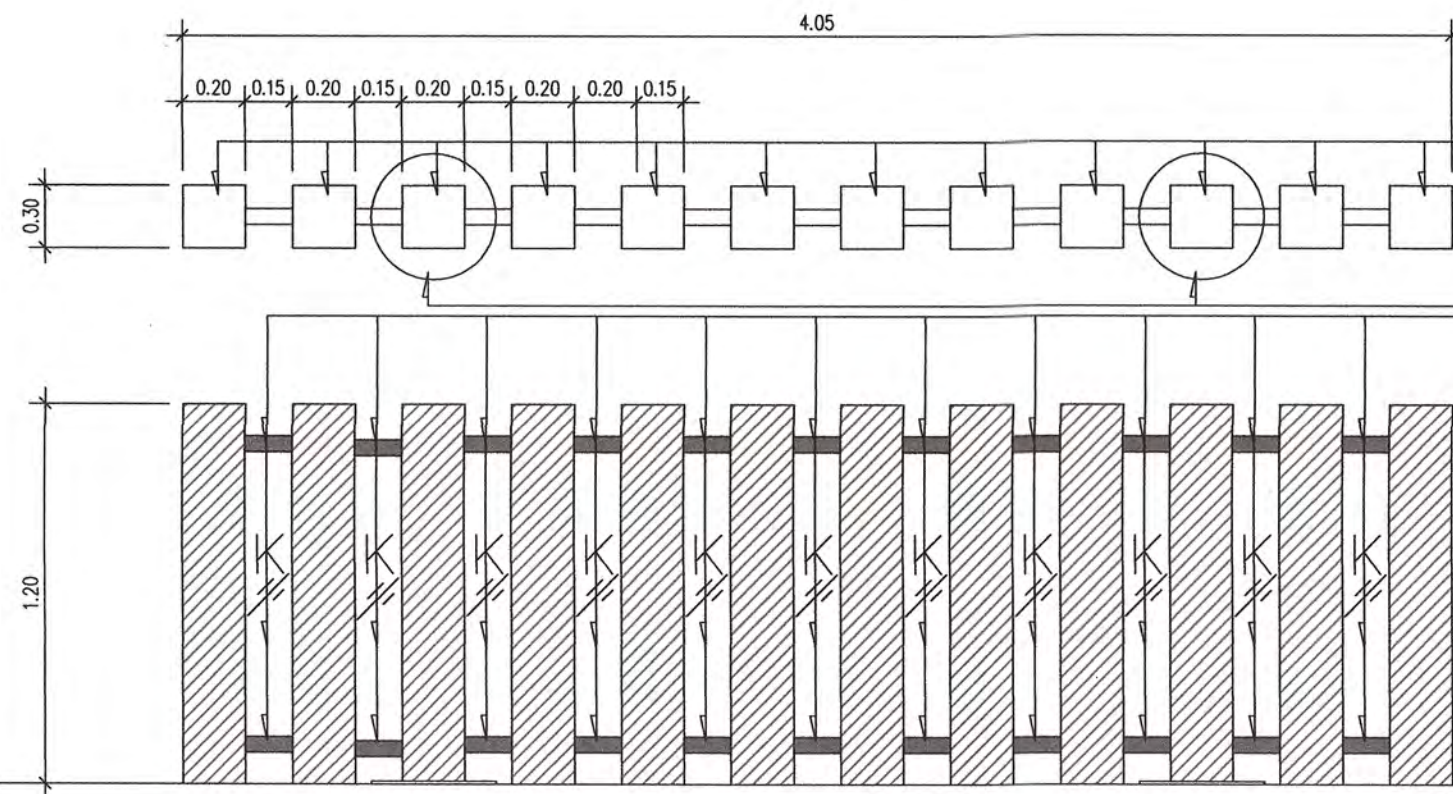








F82



แผ่นสแตนเลสเส้น ๔๐ ซม.หนาไม่น้อยกว่า 10 มม. ทำเป็นสแตนเลสฉากยึดด้วยนอตเหล็กติดกับโครงไม้เนื้อแข็งให้แข็งแรงไม่โยกคลอน

โครงคร่าวไม้เนื้อแข็งขนาด 1.5x3 นิ้ว ๑๖๐ ซม. กรัดด้วยไม้อัดข้างหนาไม่น้อยกว่า 9 มม. ปิดทับด้วยไม้สักขนาด 1x3 นิ้ว ติดตั้งบังใบ 1 ซม. เสาร่อง 10 มม. สำหรับยึดกระฉากใสเจียรปติ 3.2 ซม. ไขว่จุดเสี้ยนไม้ขัดเรียบทำสีย้อมไม้ให้ดูเป็นไม้ชิ้นเดียวไว้รอยต่อเคลือบดีโพริยูรีเทรนแบบด้าน ให้ผู้รับจ้างทำตัวอย่างสีเสนอต่อผู้ออกแบบพิจารณาอนุมัติก่อนดำเนินการ

โครงภายในไม้เนื้อแข็งอาบน้ำยากันปลวก

แปลนแฝงกัน

SCALE 1:25

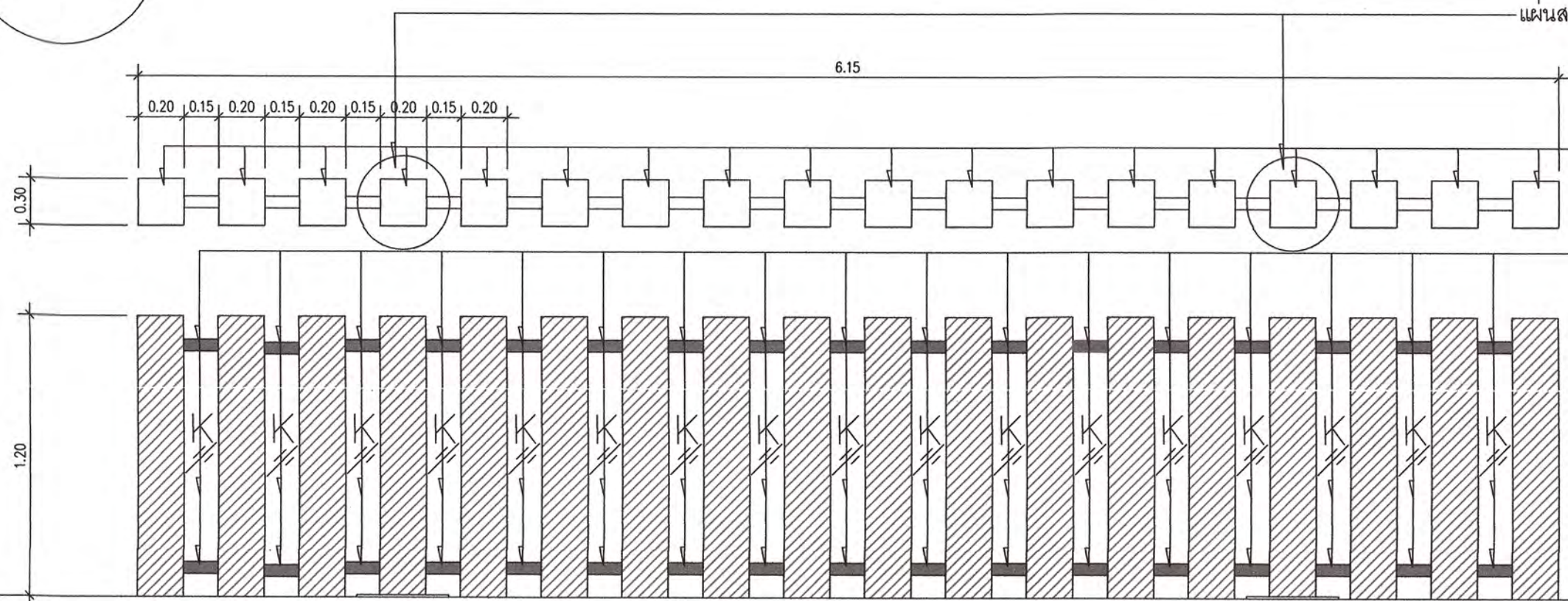
คิ้วไม้สักขนาด 2x2 นิ้ว เสาร่องยู ผึงกระฉากใสหนา 10 มม. เจียรปติขัดเงารอบ 3.2 ซม. คิ้วไม้สักขัดเรียบไว้รอยต่อเชื่อมสีไม้เคลือบดีโพริยูรีเทรนแบบด้าน ให้ผู้รับจ้างทำตัวอย่างสีเสนอต่อผู้ออกแบบพิจารณาอนุมัติก่อนดำเนินการ

▽ ระดับพื้น 0.00 ม.

ด้านหน้า/ด้านหลังแฝงกัน

SCALE 1:25

F83



แผ่นสแตนเลสเส้น ๔๐ ซม.หนาไม่น้อยกว่า 10 มม. ทำเป็นสแตนเลสฉากยึดด้วยนอตเหล็กติดกับโครงไม้เนื้อแข็งให้แข็งแรงไม่โยกคลอน

โครงคร่าวไม้เนื้อแข็งขนาด 1.5x3 นิ้ว ๑๖๐ ซม. กรัดด้วยไม้อัดข้างหนาไม่น้อยกว่า 9 มม. ปิดทับด้วยไม้สักขนาด 1x3 นิ้ว ติดตั้งบังใบ 1 ซม. เสาร่อง 10 มม. สำหรับยึดกระฉากใสเจียรปติ 3.2 ซม. ไขว่จุดเสี้ยนไม้ขัดเรียบทำสีย้อมไม้ให้ดูเป็นไม้ชิ้นเดียวไว้รอยต่อเคลือบดีโพริยูรีเทรนแบบด้าน ให้ผู้รับจ้างทำตัวอย่างสีเสนอต่อผู้ออกแบบพิจารณาอนุมัติก่อนดำเนินการ

โครงภายในไม้เนื้อแข็งอาบน้ำยากันปลวก

แปลนแฝงกัน

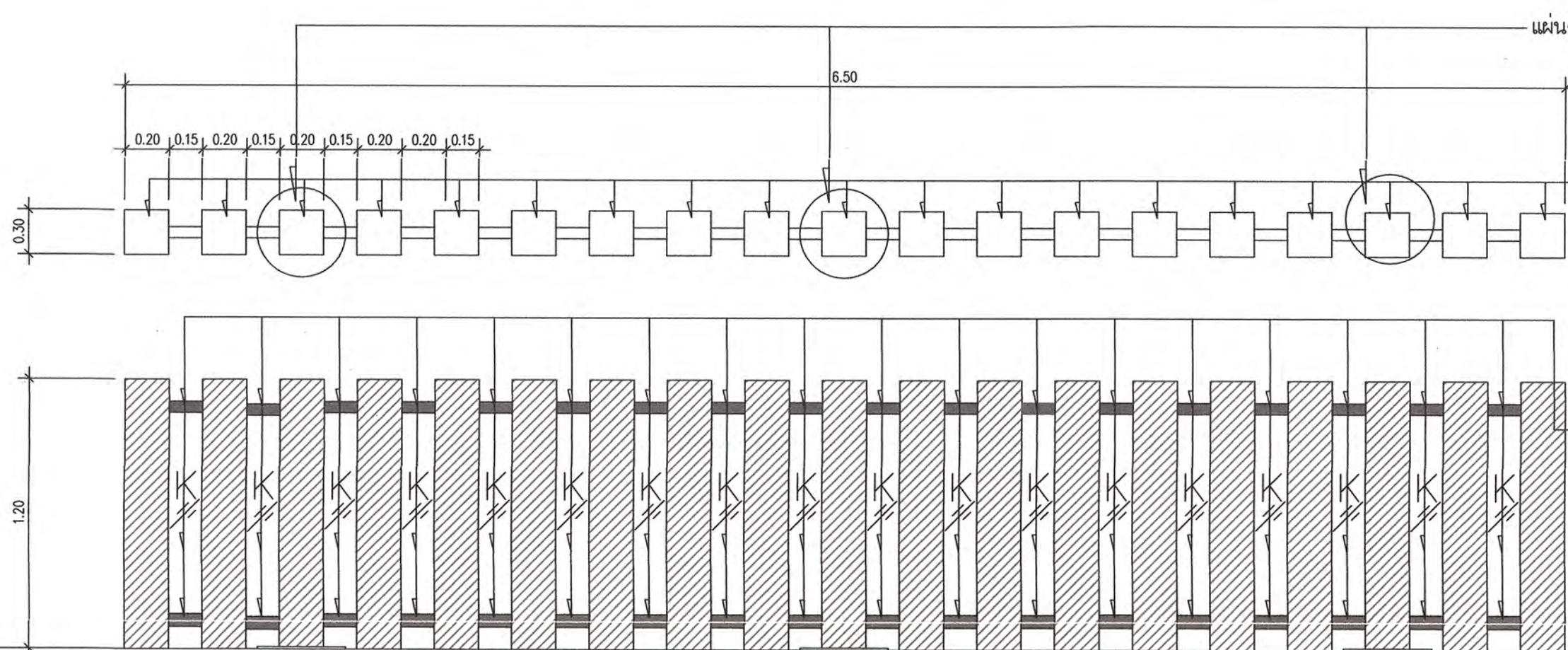
SCALE 1:25

คิ้วไม้สักขนาด 2x2 นิ้ว เสาร่องยู ผึงกระฉากใสหนา 10 มม. เจียรปติขัดเงารอบ 3.2 ซม. คิ้วไม้สักขัดเรียบไว้รอยต่อเชื่อมสีไม้เคลือบดีโพริยูรีเทรนแบบด้าน ให้ผู้รับจ้างทำตัวอย่างสีเสนอต่อผู้ออกแบบพิจารณาอนุมัติก่อนดำเนินการ

▽ ระดับพื้น 0.00 ม.

ด้านหน้า/ด้านหลังแฝงกัน

SCALE 1:25



แผ่นสแตนเลสเส้น ๔๐ ซม.หนาไม่น้อยกว่า 10 มม. ทำเป็นสแตนเลสฉากยึดด้วยนอตเหล็กติดกับโครงไม้เนื้อแข็งให้แข็งแรงไม่โยกคลอน

โครงคร่าวไม้เนื้อแข็งขนาด 1.5x3 นิ้ว ๑๖๐ ซม. กรัดด้วยไม้อัดข้างหนาไม่น้อยกว่า 9 มม. ปิดทับด้วยไม้สักขนาด 1x3 นิ้ว ติดตั้งบังใบ 1 ซม. เสาร่อง 10 มม. สำหรับยึดกระฉากใสเจียรปติ 3.2 ซม. ไขว่จุดเสี้ยนไม้ขัดเรียบทำสีย้อมไม้ให้ดูเป็นไม้ชิ้นเดียวไว้รอยต่อเคลือบดีโพริยูรีเทรนแบบด้าน ให้ผู้รับจ้างทำตัวอย่างสีเสนอต่อผู้ออกแบบพิจารณาอนุมัติก่อนดำเนินการ

โครงภายในไม้เนื้อแข็งอาบน้ำยากันปลวก

แปลนแฝงกัน

SCALE 1:25

คิ้วไม้สักขนาด 2x2 นิ้ว เสาร่องยู ผึงกระฉากใสหนา 10 มม. เจียรปติขัดเงารอบ 3.2 ซม. คิ้วไม้สักขัดเรียบไว้รอยต่อเชื่อมสีไม้เคลือบดีโพริยูรีเทรนแบบด้าน ให้ผู้รับจ้างทำตัวอย่างสีเสนอต่อผู้ออกแบบพิจารณาอนุมัติก่อนดำเนินการ

▽ ระดับพื้น 0.00 ม.

ด้านหน้า/ด้านหลังแฝงกัน

SCALE 1:25

F84



โครงการ :

งานก่อสร้างและตกแต่งเพิ่มเติมภายในอาคารศูนย์ปฏิบัติการการโรงแรมและการท่องเที่ยว ตำบลนาเวียง อำเภอเมือง จังหวัดเพชรบุรี

สถานที่ตั้ง :

ตำบลนาเวียง อำเภอเมือง จังหวัดเพชรบุรี

เจ้าของ :

มหาวิทยาลัยราชภัฏเพชรบุรี

อำนาจการโดย อธิการบดี :

ผศ.ดร.เสนาะ กลิ่นงาม

สถาปนิกที่ปรึกษา :

ผศ.วิเชียร เข็มเงิน ๖-สถ 581

สถาปนิกภายใน :

ผู้ช่วยศาสตราจารย์เฉลิมศักดิ์ แก้วเกาะ เลขที่ใบประกอบวิชาชีพ ส-สน 236

ผู้ช่วยสถาปนิก :

อาจารย์จิตรา มีทองคำ  
อาจารย์ภัทรวรรณ เอมกมล ๓-สถ 17741  
อาจารย์จิตราพร ชัยเสริมวงศ์  
อาจารย์จุฑาทิ อังสุเวช  
อาจารย์วิระพร ฤทธิปาฐัง

วิศวกรโยธา :

วิศวกรไฟฟ้า :

อ.อานนท์ พ่วงชิงงาม วพก.1096

วิศวกรสุขาภิบาล :

REVISION :

NO.	DATE	DESCRIPTION

DRAWING TITLE

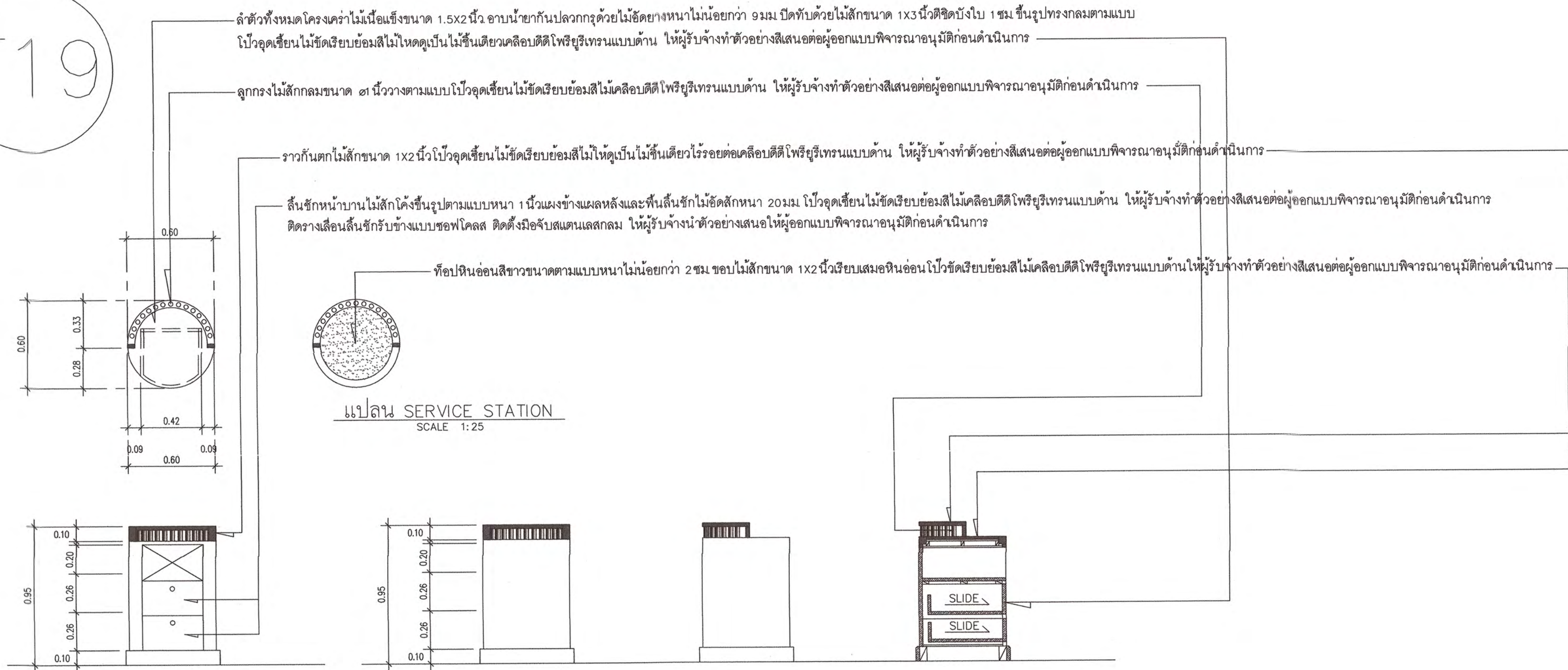
F82, F83, F84

DRAWN BY :  
CHECKED BY :  
APPROVED BY :  
DATE :

DRAWING NO.  
IA-150



F19




ด้านหน้า  
SCALE 1:25

ด้านหลัง  
SCALE 1:25

ด้านข้าง  
SCALE 1:25

ภาพตัด  
SCALE 1:25



**โครงการ :**  
 งานก่อสร้างและตกแต่งเพิ่มเติมภายใน  
 อาคารศูนย์ปฏิบัติการการโรงแรมและ  
 การท่องเที่ยว  
 ตำบลนาวิ่ง อำเภอเมือง จังหวัดเพชรบุรี

**สถานที่ตั้ง :**  
 ตำบลนาวิ่ง อำเภอเมือง จังหวัดเพชรบุรี

**เจ้าของ :**  
 มหาวิทยาลัยราชภัฏเพชรบุรี  
 อำนวยการโดย อธิการบดี:  
 ผศ.ดร.เสนาะ กลิ่นงาม

**สถาปนิกที่ปรึกษา :**  
 ผศ. วิเชียร เข็มเงิน ๖-สถ 581

**สถาปนิกภายใน :**  
 ผู้ช่วยศาสตราจารย์เฉลิมศักดิ์ แก้วนางะ  
 เลขที่ใบอนุญาตวิชาชีพ ส-สน.236

**ผู้ช่วยสถาปนิก :**  
 อาจารย์จิตรา มีทองคำ  
 อาจารย์ภัทรวรรณ เอมกมล ๖-สถ 17741  
 อาจารย์จิตราพร ชัยเสริมวงศ์  
 อาจารย์จตุพล อังศุเวช  
 อาจารย์วิระพร ฤทธิบุษิง

**วิศวกรโยธา :**

**วิศวกรไฟฟ้า :**  
 อ. อานนท์ พ่วงชิงงาม วฟก1096

**วิศวกรสุขาภิบาล :**

**REVISION :**

NO.	DATE	DESCRIPTION

**DRAWING TITLE**  
 F19 SERVICE STATION

**DRAWN BY :**  
**CHECKED BY :**  
**APPROVED BY :**  
**DATE :**

**DRAWING NO.**  
**IA-151**





13. ใช้แรงดันไฟฟ้า 220-240 โวลต์

หมายเหตุ: ระยะเวลาการติดตั้งสามารถปรับระยะห่างและความสูงได้ตามสภาพหน้างาน โดยระหว่างการจัดติดตั้งให้ผู้รับจ้างกำหนดจุดตามแบบและให้ผู้ออกมาควบคุมหน้างานจริงเพื่อพิจารณาดำเนินการติดตั้งที่เหมาะสมสวยงามก่อนดำเนินการติดตั้งจริง และให้เก็บความเรียบร้อยงานเดินท่อโดยใช้วัสดุปิดผนังให้ดูสวยงามตามหลักวิชาการสถาปัตยกรรม

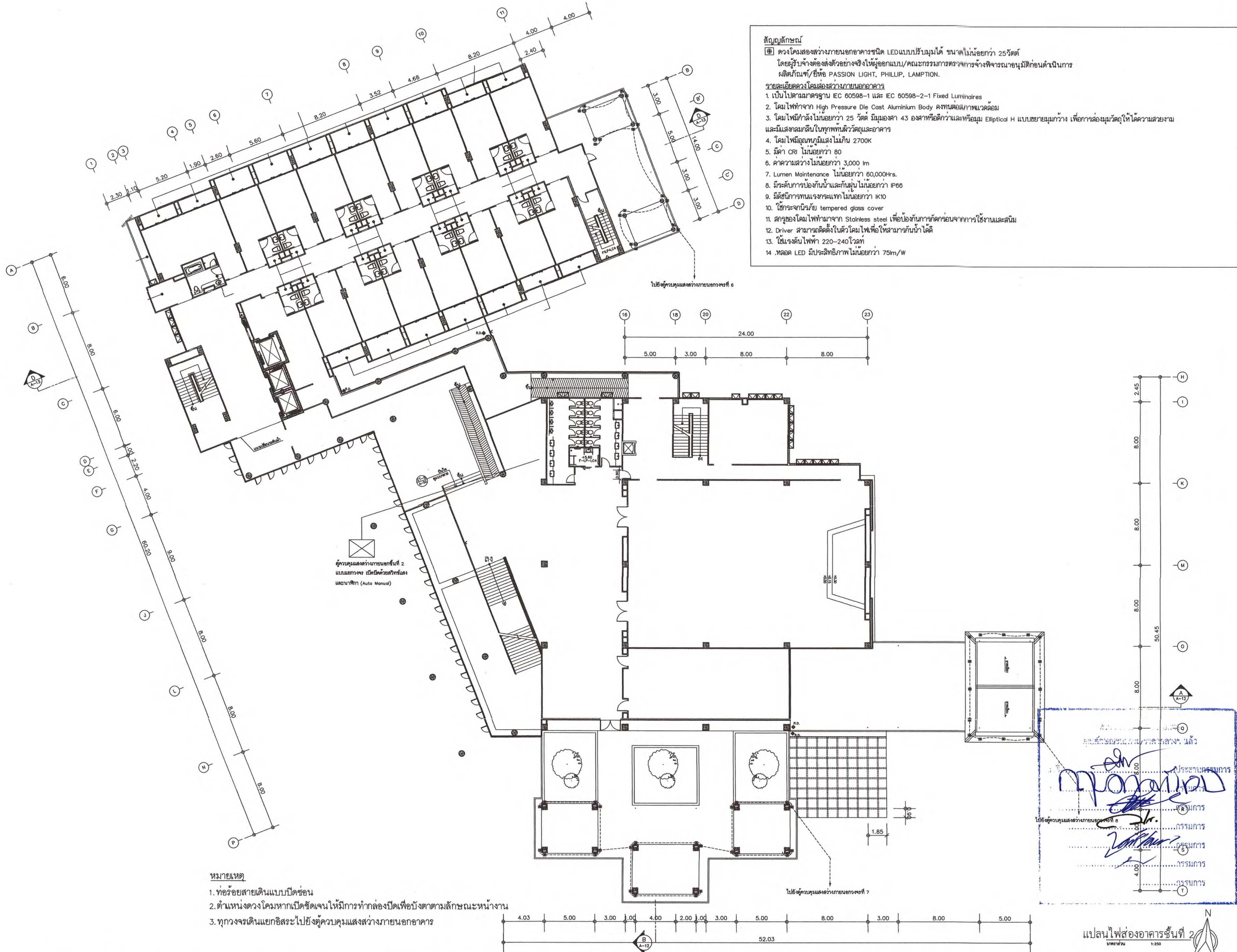
คณะกรรมการ/ร.ศ.ค.กลางฯ แล้ว

Handwritten signature and date on a document. The date is 8.00. The signature is written in blue ink and appears to be 'Dr. [illegible]'. There are also some handwritten notes in Thai script, including 'เรื่อง' (Subject) and 'เรื่อง' (Subject).

DRAWING NO.

EE-01





**สัญลักษณ์**  
๕๕ ดวงโคมส่องสว่างภายนอกอาคารชนิด LED แบบปรับมุมได้ ขนาดไม่น้อยกว่า 25 วัตต์  
โดยผู้รับจ้างต้องส่งตัวอย่างจริงให้ผู้ออกแบบ/คณะกรรมการตรวจสอบการจ้างพิจารณาอนุมัติก่อนดำเนินการ  
ผลิตภัณฑ์/ยี่ห้อ PASSION LIGHT, PHILLIP, LAMPION.

**รายละเอียดดวงโคมส่องสว่างภายนอกอาคาร**  
1. เป็นไปตามมาตรฐาน IEC 60598-1 และ IEC 60598-2-1 Fixed Luminaires  
2. โคมไฟฟ้าจาก High Pressure Die Cast Aluminium Body ด้งทนต่อสภาพแวดล้อม  
3. โคมไฟมีกำลังไม่น้อยกว่า 25 วัตต์ มีมุมมอง 43 องศาหรือดีกว่าและหรือมุม Elliptical H แบบขยายมุมกว้าง เพื่อการส่องสว่างได้ความสวยงาม  
และไม่มีแสงกลับในทุกพื้นที่วัดและอาคาร  
4. โคมไฟมีอุณหภูมิแสงไม่เกิน 2700K  
5. มีค่า CRI ไม่น้อยกว่า 80  
6. ค่าความสว่างไม่น้อยกว่า 3,000 lm  
7. Lumen Maintenance ไม่น้อยกว่า 60,000hrs.  
8. มีระดับการป้องกันน้ำและกันฝุ่นไม่น้อยกว่า IP66  
9. มีดัชนีการทนแรงกระแทกไม่น้อยกว่า IK10  
10. ใช้กระจกนิรภัย tempered glass cover  
11. สลักของโคมไฟฟ้าทำจาก Stainless steel เพื่อป้องกันการกัดกร่อนจากการใช้งานและสนิม  
12. Driver สามารถติดตั้งในตัวโคมไฟเพื่อให้สามารถกันน้ำได้ดี  
13. ใช้แรงดันไฟฟ้า 220-240 โวลต์  
14. หลอด LED มีประสิทธิภาพไม่น้อยกว่า 75lm/W

- หมายเหตุ**
1. ท่อร้อยสายเดินแบบปิดซ่อน
  2. ตำแหน่งดวงโคมหากเปิดชัดเจนให้มีการทำกล่องปิดเพื่อบังตามลักษณะหน้างาน
  3. ทุกวงจรเดินแยกอิสระไปยังตู้ควบคุมแสงสว่างภายนอกอาคาร

หมายเหตุ: ระยะเวลาติดตั้งสามารถปรับระยะห่างและความสูงได้ตามสภาพหน้างาน โดยระหว่างการติดตั้งให้ผู้รับจ้างกำหนดจุดตามแบบและให้ผู้ออกแบบมาดูหน้างานจริงเพื่อพิจารณาตำแหน่งติดตั้งที่เหมาะสมสวยงามก่อนดำเนินการติดตั้งจริง และให้เก็บความเรียบร้อยงานเดินท่อสายไฟไว้สัปดาห์หนึ่งให้ดูสวยงามตามหลักวิชาการสถาปัตยกรรม



**โครงการ :**  
งานก่อสร้างและตกแต่งเพิ่มเติมภายใน  
อาคารศูนย์ปฏิบัติการการโรงแรมและ  
การท่องเที่ยว  
ตำบลนาข่วง อำเภอเมือง จังหวัดเพชรบุรี

**สถานที่ตั้ง :**  
ตำบลนาข่วง อำเภอเมือง จังหวัดเพชรบุรี

**เจ้าของ :**  
มหาวิทยาลัยราชภัฏเพชรบุรี

**อำนาจการโดย อธิการบดี:**  
ผศ.ดร.เสนาะ กลิ่นงาม

**สถาปนิกที่ปรึกษา :**  
ผศ.วิเชียร เข้มเงิน ว-สด 581

**สถาปนิกภายใน :**  
ผู้ช่วยศาสตราจารย์เฉลิมศักดิ์ แก้วเกาะ  
เลขที่ใบประกอบวิชาชีพ ส-สน.236

**ผู้ช่วยสถาปนิก :**  
อาจารย์จิตรา มีทองคำ  
อาจารย์ภัทรวรรณ เอมกมล ว-สด 17741  
อาจารย์จิตราพร ชัยเสริมวงศ์  
อาจารย์จิตพล ชังคุเวช  
อาจารย์วีระพร ฤทธิบัวรุ่ง

**วิศวกรโยธา :**

**วิศวกรไฟฟ้า :**  
อ.อานนท์ พ่วงชิงงาม วพ.1096

**วิศวกรสุขาภิบาล :**

**REVISION :**

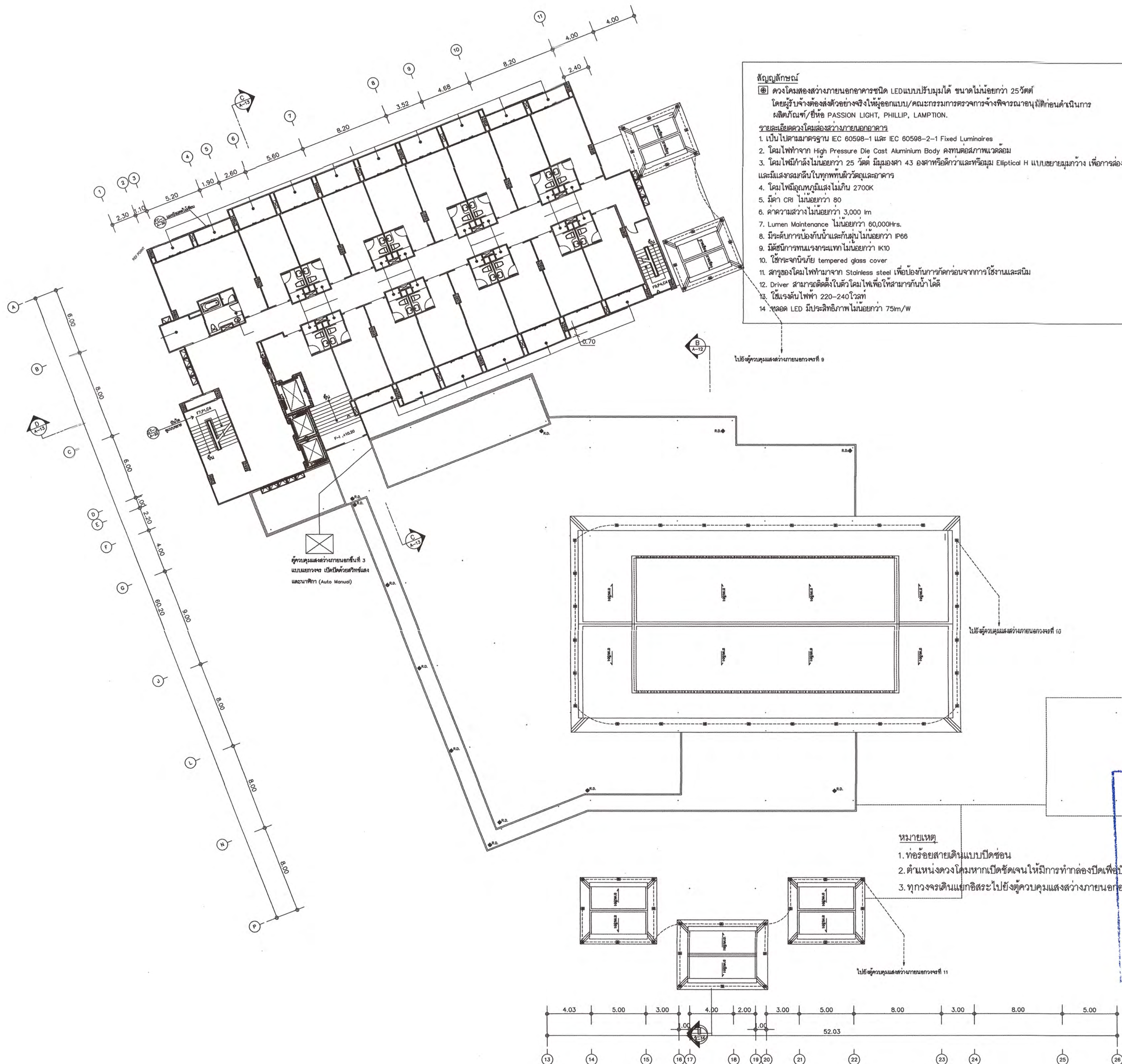
NO.	DATE	DESCRIPTION

**DRAWING TITLE**  
แปลนไฟส่องอาคารชั้นที่ 2

**DRAWN BY :**  
**CHECKED BY :**  
**APPROVED BY :**  
**DATE :**

**DRAWING NO.**  
**EE-02**





- สัญลักษณ์**
- ๑) ดวงโคมส่องสว่างภายนอกอาคารชนิด LED แบบปรับมุมได้ ขนาดไม่น้อยกว่า 25 วัตต์ โดยผู้รับจ้างต้องส่งตัวอย่างจริงให้ผู้ออกแบบ/คณะกรรมการตรวจสอบการจ้างพิจารณาอนุมัติก่อนดำเนินการผลิตกันชน/ซีลหุ้ม PASSION LIGHT, PHILLIP, LAMPTION.
- รายละเอียดดวงโคมส่องสว่างภายนอกอาคาร**
1. เป็นไปตามมาตรฐาน IEC 60598-1 และ IEC 60598-2-1 Fixed Luminaires
  2. โคมไฟทำจาก High Pressure Die Cast Aluminium Body คงทนสภาพแวดล้อม
  3. โคมไฟมีกำลังไม่น้อยกว่า 25 วัตต์ มีมุมมองค่า 43 องศาหรือดีกว่าและหรือมุม Elliptical H แบบขยายมุมกว้าง เพื่อการส่องสว่างให้มีความสวยงามและมีแสงกลมกลืนในทุกพื้นที่วัตถุและอาคาร
  4. โคมไฟมีอุณหภูมิแสงไม่เกิน 2700K
  5. มีค่า CRI ไม่น้อยกว่า 80
  6. ค่าความสว่างไม่น้อยกว่า 3,000 lm
  7. Lumen Maintenance ไม่น้อยกว่า 80,000Hrs.
  8. มีระดับการป้องกันน้ำและกันฝุ่นไม่น้อยกว่า IP66
  9. มีดัชนีการทนแรงกระแทกไม่น้อยกว่า IK10
  10. ใช้กระจกนิรภัย tempered glass cover
  11. สกรูของโคมไฟทำมาจาก Stainless steel เพื่อป้องกันการกัดกร่อนจากการใช้งานและสนิม
  12. Driver สามารถติดตั้งในตัวโคมไฟเพื่อให้สามารถกันน้ำได้ดี
  13. ใช้แรงดันไฟฟ้า 220-240 โวลต์
  14. ชุดโคม LED มีประสิทธิภาพไม่น้อยกว่า 75lm/W

ไปยังตู้ควบคุมแสงสว่างภายนอกวงจรที่ 9

ไปยังตู้ควบคุมแสงสว่างภายนอกวงจรที่ 10

- หมายเหตุ**
1. ท่อร้อยสายเดินแบบปิดซ่อน
  2. ตำแหน่งดวงโคมหากเปิดชัดเจนให้มีการทำกล่องปิดเพื่อบังตาตามลักษณะหน้าอาคาร
  3. ทุกวงจรเดินแยกอิสระไปยังตู้ควบคุมแสงสว่างภายนอกอาคาร

โครงการ : งานก่อสร้างและตกแต่งเพิ่มเติมภายในอาคารศูนย์ปฏิบัติการโรงเรียนและท่าอากาศยาน อำเภอเมือง จังหวัดเพชรบุรี

สถานที่ตั้ง : ตำบลนาหว้า อำเภอเมือง จังหวัดเพชรบุรี

เจ้าของ : มหาวิทยาลัยราชภัฏเพชรบุรี

อำนาจการโดย อธิการบดี : ผศ.ดร.เสนาะ กลิ่นงาม

สถาปนิกที่ปรึกษา : ผศ.วิเชียร เข้มเงิน จ-สถ 581

สถาปนิกภายใน : ผู้ช่วยศาสตราจารย์เฉลิมศักดิ์ แก้วเกาะ เลขที่ใบอนุญาตวิชาชีพ ส-สน.236

ผู้ช่วยสถาปนิก : อาจารย์จิตรา มีทองคำ  
อาจารย์ภัทรวรรณ เอมกมล จ-สถ 17741  
อาจารย์จิตราพร ชัยเสริมวงศ์  
อาจารย์ศุภพล ชัยสุขเวช  
อาจารย์วิระพร ฤทธิบัวสูง

วิศวกรโยธา :

วิศวกรไฟฟ้า : อ.อานนท์ พ่วงชิงงาม วพท.1096

วิศวกรสุขาภิบาล :

REVISION :

NO.	DATE	DESCRIPTION

DRAWING TITLE

แปลนไฟส่องอาคารชั้นที่ 3

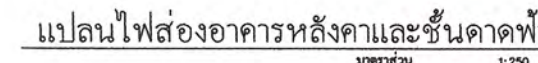
DRAWN BY :  
CHECKED BY :  
APPROVED BY :  
DATE :

DRAWING NO. EE-03

แปลนไฟส่องอาคารชั้นที่ 3  
มาตราส่วน 1:125/1:10 1:175







1. ท่อร้อยสายดินแบบปิดซ่อน
2. ตำแหน่งควรวางคอมพาร์ทเมนต์เปิดชุดเงินให้มีการทำล่องปิดเพื่อบังตาตามลักษณะหน้างาน
3. ทูทวงจรมีดินแยกอิสระไปยังตู้ควบคุมแสงสว่างภายนอกอาคาร



	รายการประกอบแบบ สถาปัตยกรรมภายใน
สัญลักษณ์	รายละเอียด
	ไฟ LED STRIP LIGHT SS20 4W/M. WARM WHITE IP20 แสง 3000K.รางไฟเส้น UC 2mชุดขึ้นขนาด 8.5X18mm. แบบตรงชุดผาครอบขึ้น ผลิตภัณฑ์/ยี่ห้อ (L&E, PASSIONLIGHT, LAMPTION, PHILLIP, EVELIGHTING, LAMPTITUDE.
	ไฟ LED STRIP LIGHT SS22 12W/M. WARM WHITE IP20 แสง 3000K.รางไฟเส้น UC 2mชุดขึ้นขนาด 8.5X18mm. แบบตรงชุดผาครอบขึ้น ผลิตภัณฑ์/ยี่ห้อ (L&E, PASSIONLIGHT, LAMPTION, PHILLIP, EVELIGHTING, LAMPTITUDE.
	โคมไฟห้อยพร้อมหลอดไฟ (หลอดT8) รุ่น WL-JS013-BK/WH.Materials : Aluminium+Acrylic. Color : Black 1 x 36W.Size : 70 x 1250 x 80 mm. ผลิตภัณฑ์/ยี่ห้อ (L&E, PASSIONLIGHT, LAMPTION, PHILLIP, EVELIGHTING, LAMPTITUDE.
	ไฟ DOWNLIGHT LIGHT ADJUSTABLE MQTL2048-CL 5W. WARM WHITE.BEAM ANGLE 36DEGREE 6500K.DIA 85XH26.
	พัดลมระบายอากาศฝังฝ้าเพดานพัดลมขนาด 8นิ้วแบบต่อท่อฝังฝ้าใช้ท่อต่อขนาด 6 นิ้ว ชนิดลมแรงพิเศษ 220V. 125W.หน้ากากโลหะทำสีดำด้าน/ ปริมาณลม (ลบฟ/นาท) 506 (High), 353(Low) พ่วงกับสวิทช์เครื่องปรับอากาศห้องอาหาร ทำงานเปิด-ปิด พร้อมกับเครื่องปรับอากาศ ผลิตภัณฑ์/ยี่ห้อ NATIONAL, PANASONI,MITSUBISHI, HATARI.
	หัวจ่ายลมเจ็ต JET DIFFUSER อลูมิเนียมสีขาว ต่อท่อ Cloud Black Flex Ducting พัดลมระบายอากาศ ขนาด 6 นิ้ว
	สวิทช์ไฟและหน้ากากครอบสีดำ ผลิตภัณฑ์/ยี่ห้อ NATIONAL, PANASONIC. BTICINO, SIEMENS.
	เต้ารับคู่ เสียบขากลมแบนมีกราวด์/มี่านนิรภัย 16A250V.สีดำ ผลิตภัณฑ์/ยี่ห้อ NATIONAL, PANASONIC. BTICINO, SIEMENS.
	โคมไฟ LEDห้อยเพดานสี่ทองสามารถปรับแสงหรือได้ไม่น้อยกว่า 12W. 4 rings 40, 60, 80, 60ซม (รวม 4 วง)/ชุด WARM WHITE (ที่เคาน์เตอร์นี้วางกระจายใช้ 3ชุด
	DOMNLIGHT LED CIRCULAR DOWNLIGHT 12W.ADJUSTABLE AND BLACK REFLECTOR. BEAM ANGEL : 18 DEGREE.3000K(WARM WHITE) ผลิตภัณฑ์/ยี่ห้อ (L&E, PASSIONLIGHT, LAMPTION, PHILLIP, EVELIGHTING, LAMPTITUDE.
	ปลั๊กโทรศัพท์สายในที่สามารถโทรติดต่อกายในห้องพักทุกห้อง และส่วนบริการต่างๆในแต่ละแผนก
<p>หมายเหตุ: ระยะเวลาติดตั้งงานไฟฟ้าแสงสว่างภายนอกอาคารสามารถปรับระยะทางและความสูงได้ตามสภาพหน้างาน โดยระหว่างการจัดตั้งให้ผู้รับจ้างกำหนดจุดตามแบบและให้ผู้ออกแบบมาดูหน้างานจริงเพื่อพิจารณาดำเนินการติดตั้งที่เหมาะสมสวยงามก่อนดำเนินการติดตั้งจริง และให้เก็บค่าแรงเรียกโดยงานเดินท่อโดยใช้วัสดุปิดผนังให้ดูสวยงามตามหลักวิชาการสถาปัตยกรรมให้ผู้รับจ้างขอความเห็นชอบหรือคำแนะนำจากผู้ออกแบบ/คณะกรรมการตรวจการจ้าง งานไฟฟ้าแสงสว่างและเต้ารับภายในอาคารให้ผู้รับจ้างเชื่อมต่อไปยังตู้ไฟฟ้าแผงสวิทช์ไฟสำรอง</p>	



<b>โครงการ :</b>
งานก่อสร้างและตกแต่งเพิ่มเติมภายในอาคารศูนย์ปฏิบัติการโครงการโรงแรมและการท่องเที่ยว
ตำบลนาหว้า อำเภอเมือง จังหวัดเพชรบุรี
<b>สถานที่ตั้ง :</b>
ตำบลนาหว้า อำเภอเมือง จังหวัดเพชรบุรี
<b>เจ้าของ :</b>
มหาวิทยาลัยราชภัฏเพชรบุรี
อำนวยความสะดวก อธิการบดี:
ผศ.ดร.เสนาะ กลิ่นงาม

สถาปนิกที่ปรึกษา :  
 ผศ. วิเชียร เข้มเงิน ว-สถ 581

สถาปนิกลายใน :  
ผู้ช่วยศาสตราจารย์เฉลิมศักดิ์ แก้วเกาะ  
เลขที่ใบประกอบวิชาชีพ ส-สน.236

**ผู้ช่วยสถาปนิก :**

อาจารย์จิตรา มีทองคำ  
อาจารย์ภัทรวรรณ เหมมงคล ภ-สด 17741  
อาจารย์จิตราพร ชัยเสริมวงศ์  
อาจารย์ศุพล หังสุเวช  
อาจารย์วโรษพร ฤทธิ์บัวสูง

วิศวกรรมโยธา :

อานนท์ พ่วงขิงงาม วฟก1096

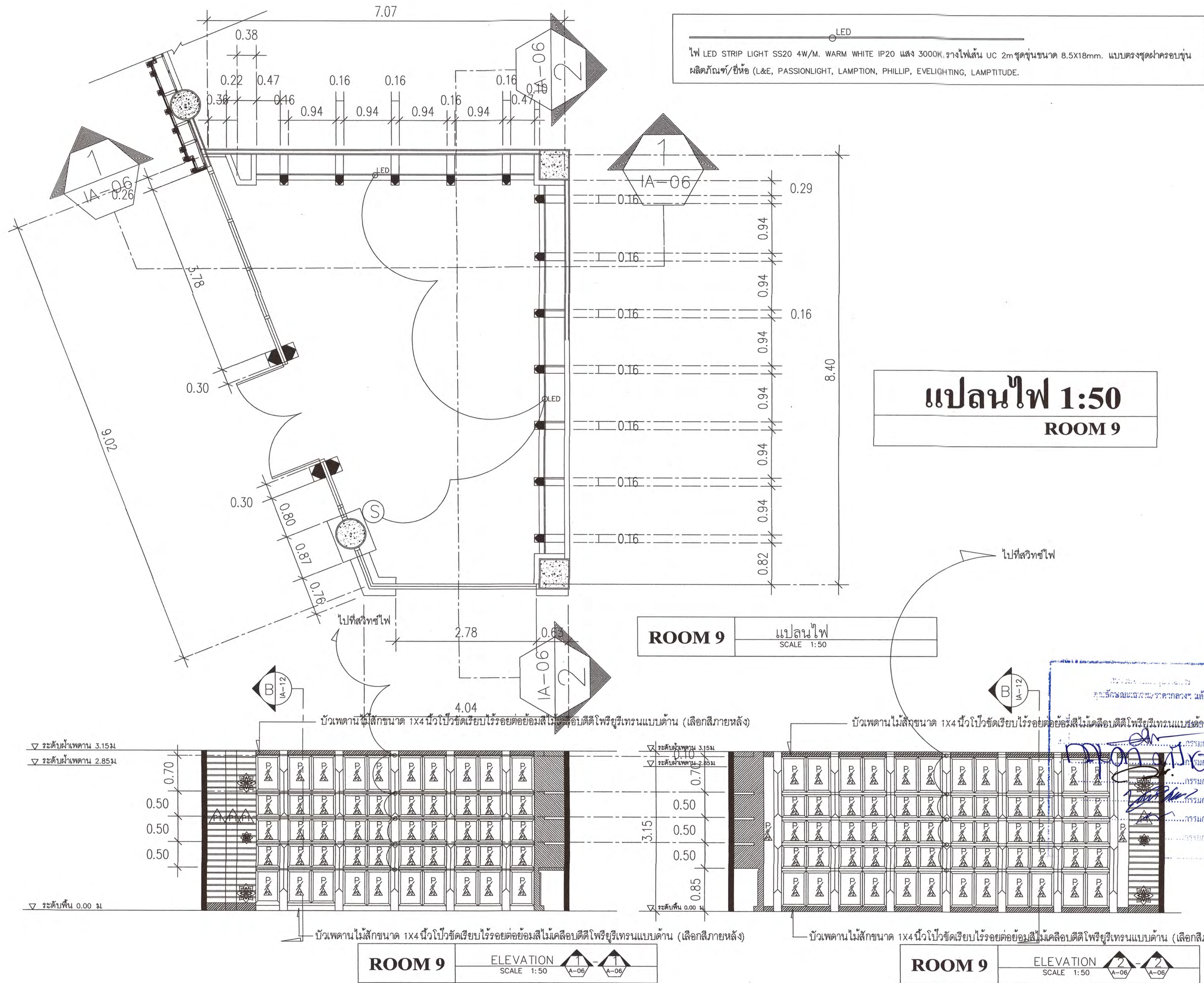
วิศวกรสุขาภิบาล :

REVISION :		
NO.	DATE	DESCRIPTION

DRAWING TITLE
รายการประกอบแบบไฟฟ้า

DRAWN BY : \_\_\_\_\_  
 CHECKED BY : \_\_\_\_\_  
 APPROVED BY : \_\_\_\_\_  
 DATE : \_\_\_\_\_





โครงการ:  
งานก่อสร้างและตกแต่งเพิ่มเติมภายใน  
อาคารศูนย์ปฏิบัติการการโรงแรมและ  
การท่องเที่ยว  
ตำบลนาหว้า อำเภอเมือง จังหวัดเพชรบูรณ์

สถานที่ตั้ง:  
ตำบลนาหว้า อำเภอเมือง จังหวัดเพชรบูรณ์  
เจ้าของ:  
มหาวิทยาลัยราชภัฏเพชรบูรณ์  
อำนวยการโดย อธิการบดี:  
ผศ.ดร.เสนาะ กลิ่นงาม

สถาปนิกที่ปรึกษา:  
ผศ.วิเชียร เข็มเงิน ว-สถ 581

สถาปนิกภายใน:  
ผู้ช่วยศาสตราจารย์เฉลิมศักดิ์ แก้วเกาะ  
เลขที่ใบอนุญาตวิชาชีพ ส-สน.236

ผู้ช่วยสถาปนิก:  
อาจารย์จิตรา มีทองคำ  
อาจารย์ภัทรวรรณ เอมกมล ว-สถ 17741  
อาจารย์จิตราพร ชัยเสริมวงศ์  
อาจารย์ศุพล ชังเวช  
อาจารย์วิระพร ฤทธิปัญง

วิศวกรโยธา:

วิศวกรไฟฟ้า:  
อ.อานนท์ พงษ์ชิงงาม วทก.1096

วิศวกรช่างกล:

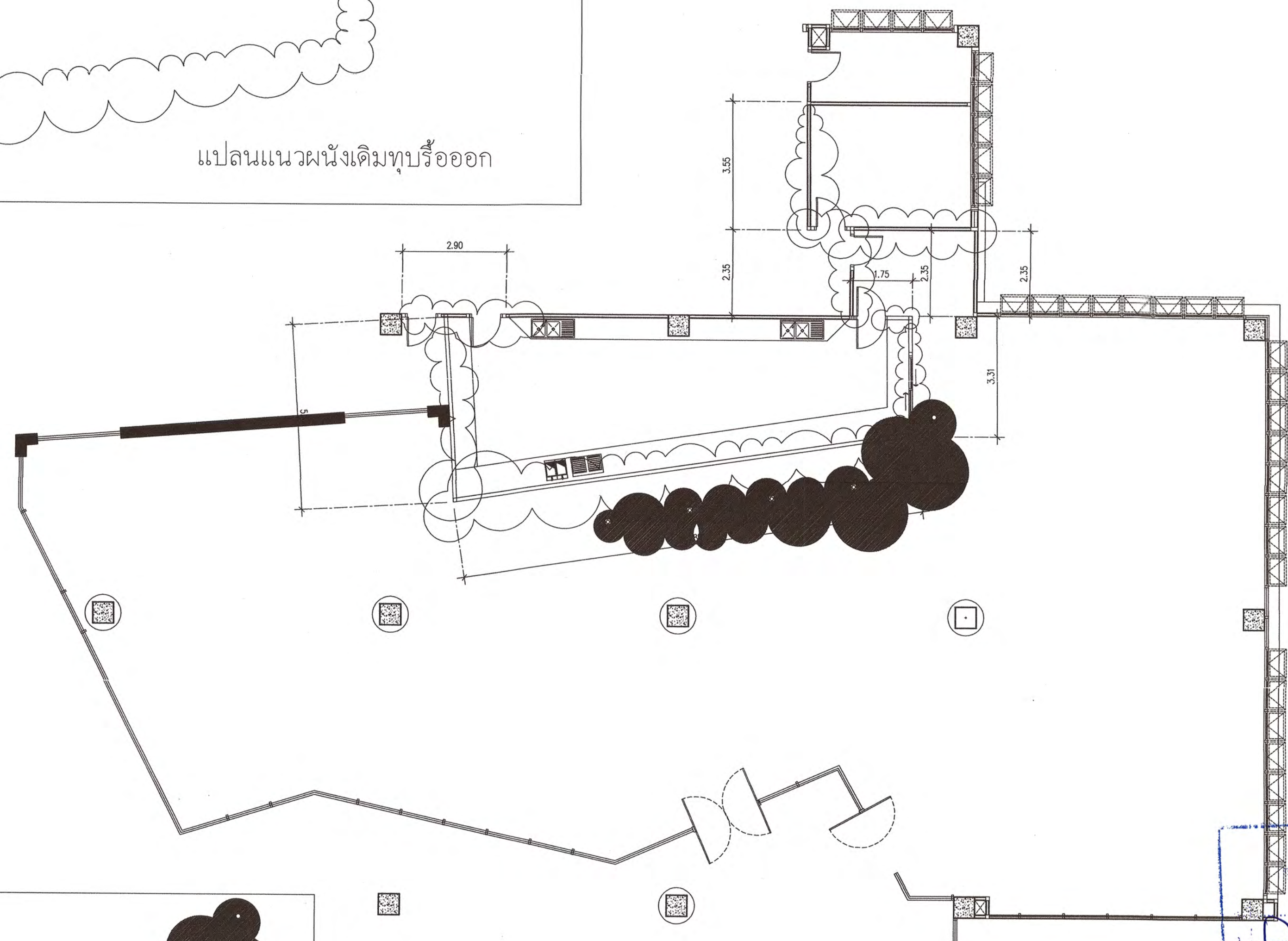
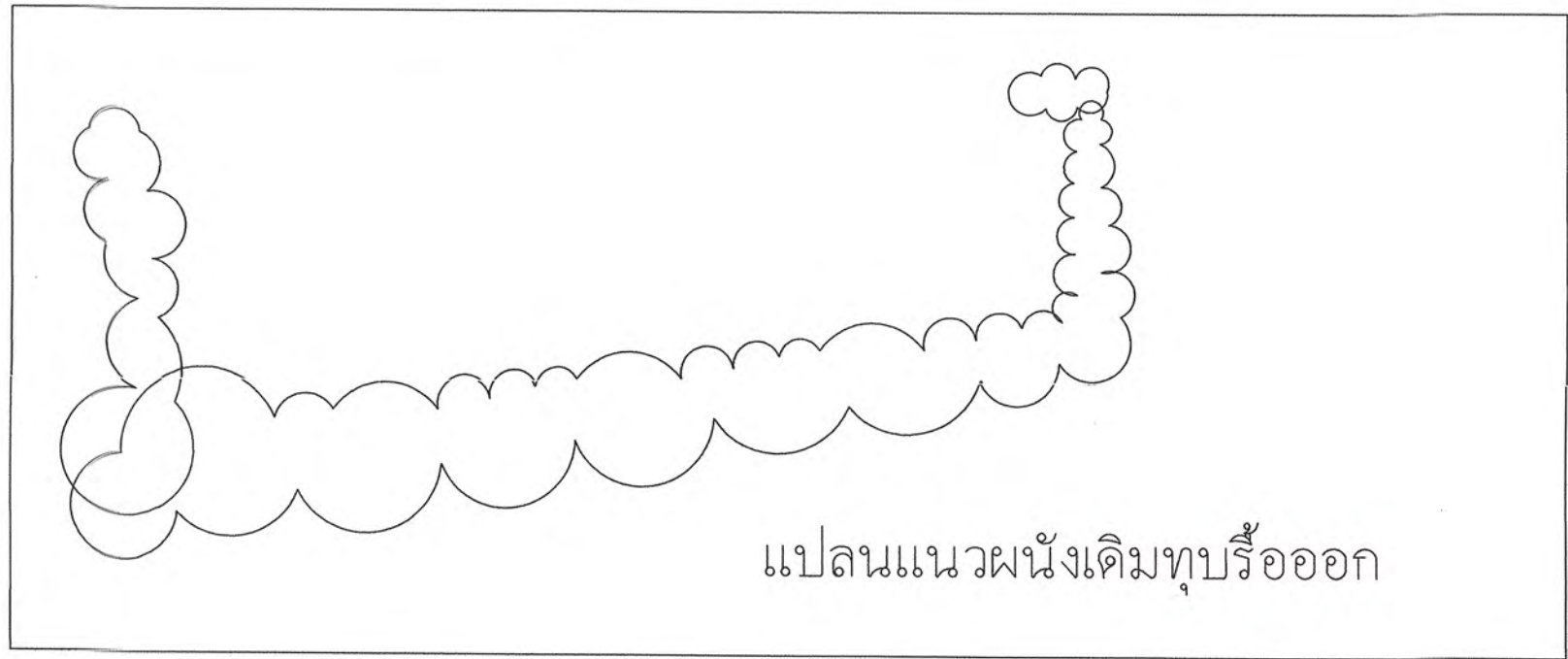
REVISION:		
NO.	DATE	DESCRIPTION

DRAWING TITLE  
แบบไฟฟ้า ROOM 9

DRAWN BY: \_\_\_\_\_  
CHECKED BY: \_\_\_\_\_  
APPROVED BY: \_\_\_\_\_  
DATE: \_\_\_\_\_

DRAWING NO.  
EE-06





**FL1.ROOM 2** แปลนแนวไฟฟ้าของเดิมทึบรี้ออก  
 มาตรฐาน 1 : 100



โครงการ :  
 งานก่อสร้างและตกแต่งเพิ่มเติมภายใน  
 อาคารศูนย์ปฏิบัติการโรงแรมและ  
 การท่องเที่ยว  
 ตำบลนางัว อำเภอเมือง จังหวัดเพชรบุรี

สถานที่ตั้ง :  
 ตำบลนางัว อำเภอเมือง จังหวัดเพชรบุรี

เจ้าของ :  
 มหาวิทยาลัยราชภัฏเพชรบุรี

อำนวยการโดย อธิการบดี :  
 ผศ.ดร.เสนาะ กลิ่นงาม

สถาปนิกที่ปรึกษา :  
 ผศ.วิเชียร เข็มเงิน ๖-สถ 581

สถาปนิกภายใน :  
 ผู้ช่วยศาสตราจารย์เฉลิมศักดิ์ แก้วเกาะ  
 เลขที่ใบอนุญาตวิชาชีพ ส-สน.236

ผู้ช่วยสถาปนิก :  
 อาจารย์จิตรา มีทองคำ  
 อาจารย์ภัทรวรรณ เหมกมล ๖-สถ 17741  
 อาจารย์จิตราพร ชัยเสริมวงศ์  
 อาจารย์จุฑาพล อังสุเวช  
 อาจารย์วิริยะพร ฤทธิบัวสูง

วิศวกรโยธา :  
 วิศวกรไฟฟ้า :  
 ๑.อานนท์ พ่วงชิงงาม วฟท.1096

วิศวกรสุขาภิบาล :

REVISION :

NO.	DATE	DESCRIPTION

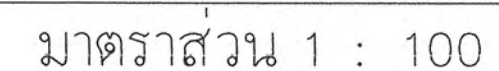
DRAWING TITLE

DRAWN BY :  
 CHECKED BY :  
 APPROVED BY :  
 DATE :


DRAWING NO.  
**EE-07**

หมายเหตุ: ระยะเวลาการติดตั้งสามารถปรับระยะห่างและความสูงได้ตามสภาพหน้างาน โดยระหว่างการติดตั้งให้ผู้รับจ้างกำหนดจุดตามแบบและให้ผู้ออกแบบมาดูหน้างานจริงเพื่อพิจารณาตำแหน่งติดตั้งที่เหมาะสมสวยงามก่อนดำเนินการติดตั้งจริง และให้มีการเดินท่อและเก็บความเรียบร้อยให้เรียบร้อย









มาตราส่วน 1 : 100



งานก่อสร้างและตกแต่งเพิ่มเติมภายใน  
อาคารศูนย์ปฏิบัติการการโรงแรมและ  
การท่องเที่ยว  
ตำบลนาข่วง อำเภอเมือง จังหวัดเพชรบุรี

ตำบลนาุ้ง อำเภอเมือง จังหวัดเพชรบุรี

มหาวิทยาลัยราชภัฏเพชรบุรี

ผศ.ดร.เสนาะ กลิ่นงาม

ผศ. วิเชียร เต็มเงิน ๖-๘๓ 581

ผู้ช่วยศาสตราจารย์เฉลิมศักดิ์ แก้วเกาะ  
เลขที่ใบประกอบวิชาชีพ ส-สน.236


อาจารย์จิตรา มีทองคำ  
 อาจารย์ภัทรวรรณ เอมมงคล ภ-สถ 17741  
 อาจารย์จิตราพร ตัญเสริญวงศ์  
 อาจารย์ยุตพล อังศุเวศ  
 อาจารย์วิริยะพร ฤทธิ์ปัทม

อ.อานนท์ พ่วงชิงงาม วฟภ1096

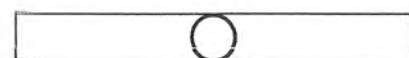
ขยับตำแหน่งไฟฟ้าดวงโคมเดิม

EE-09



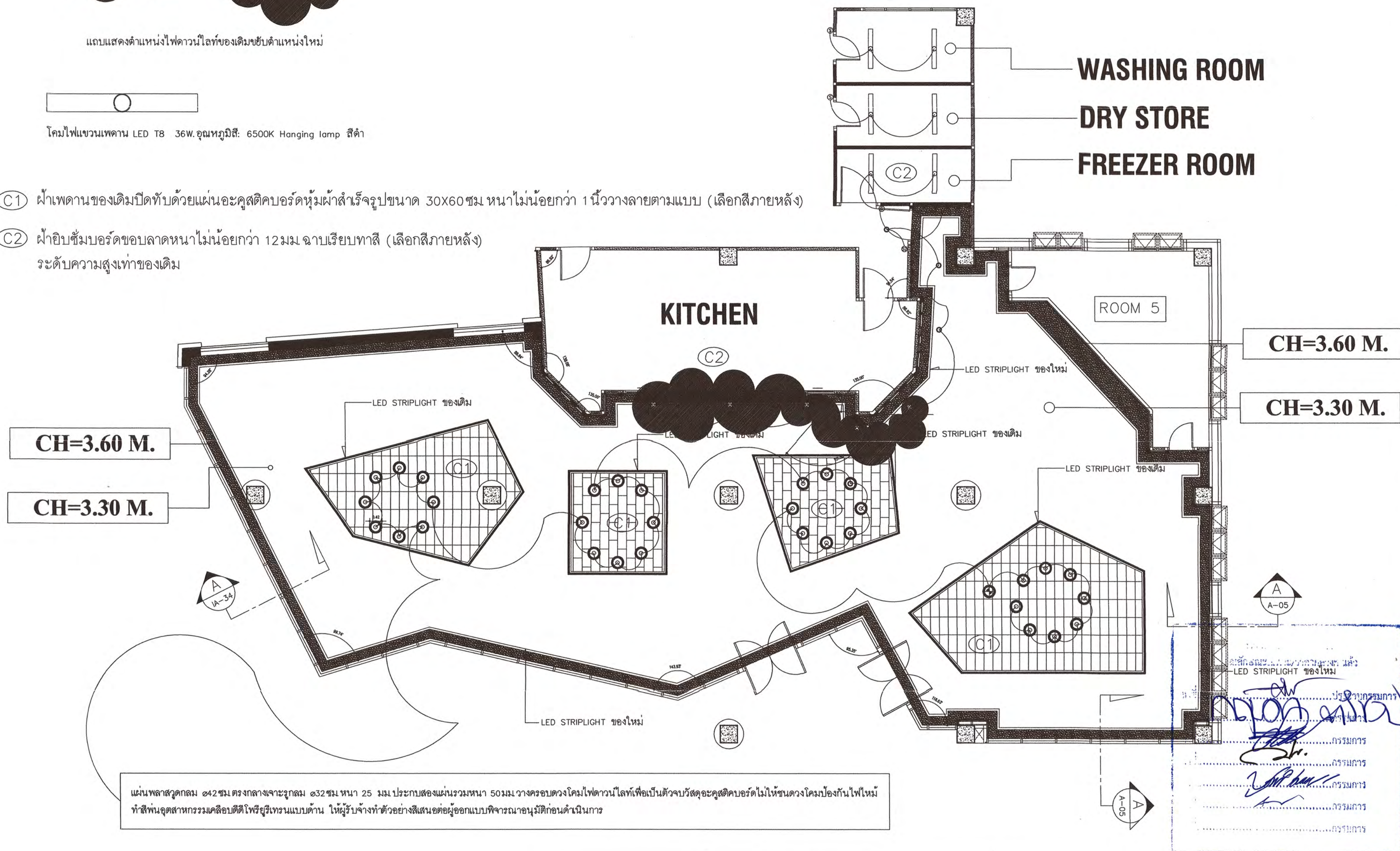


แถบแสดงตำแหน่งไฟดาวนไลท์ของเดิมขยับตำแหน่งใหม่



โคมไฟแขวนเพดาน LED T8 36W.อุณหภูมิสี: 6500K Hanging lamp สีดำ

- Ⓒ1 ผ้าเพดานของเดิมปิดทับด้วยแผ่นอะคริลิคบอร์ดหุ้มผ้าสำเร็จรูปขนาด 30x60 ซม.หนาไม่น้อยกว่า 1 นิ้ววางลายตามแบบ (เลือกสีภายหลัง)
- Ⓒ2 ผ้าเย็บซั้มนบอร์ดขอบลาดหนาไม่น้อยกว่า 12 มม.ฉาบเรียบทาสี (เลือกสีภายหลัง)
- ระดับความสูงเท่าของเดิม



แผ่นพลาสติกคลุม ๑42 ซม.ตรงกลางเจาะรูกลม ๑32 ซม.หนา 25 มม. ประกบสองแผ่นรวมหนา 50 มม.วางครอบดวงโคมไฟดาวนไลท์เพื่อเป็นตัวจับวัสดุอะคริลิคบอร์ดไม่ให้ชนดวงโคมป้องกันไฟไหม้  
ทำสีพื้นอุดสารทรมเคลือบดีดีไฟริยูรีเทรนแบบด้าน ให้ผู้รับจ้างทำตัวอย่างสีเสนอต่อผู้ออกแบบพิจารณาอนุมัติก่อนดำเนินการ

FL1.ROOM 2

แปลนตำแหน่งตัวอะคริลิคบอร์ด/ตัวจบขอบ กับดวงโคมไฟดาวนไลท์  
มาตราส่วน 1 : 100



โครงการ :  
งานก่อสร้างและตกแต่งเพิ่มเติมภายใน  
อาคารศูนย์ปฏิบัติการโรงโม่และ  
การท่องเที่ยว  
ตำบลนาหว้า อำเภอเมือง จังหวัดเพชรบุรี

สถานที่ตั้ง :  
ตำบลนาหว้า อำเภอเมือง จังหวัดเพชรบุรี

เจ้าของ :  
มหาวิทยาลัยราชภัฏเพชรบุรี  
ดำเนินการโดย อธิการบดี:  
ผศ.ดร.เสนาะ กลิ่นงาม

สถาปนิกที่ปรึกษา :  
ผศ.วิเชียร เข็มเงิน ว-สถ 581

สถาปนิกภายใน :  
ผู้ช่วยศาสตราจารย์เฉลิมศักดิ์ แก้วเกาะ  
เลขที่ใบอนุญาตวิชาชีพ ส-สน.236

ผู้ช่วยสถาปนิก :  
อาจารย์จิตรา มีทองคำ  
อาจารย์ภัทรวรรณ เอมกมล ว-สถ 17741  
อาจารย์จิตราพร ชัยเสริมวงศ์  
อาจารย์จุฑาพล ชังเวช  
อาจารย์วีระพร ฤทธิบัวสูง

วิศวกรโยธา :

วิศวกรไฟฟ้า :  
อ.อานนท์ พ่วงชิงงาม วฟท1096

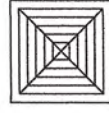
วิศวกรสุขาภิบาล :

REVISION :		
NO.	DATE	DESCRIPTION

DRAWING TITLE  
แบบไฟฟ้า FREEZER ROOM

DRAWN BY :  
CHECKED BY :  
APPROVED BY :  
DATE :  
DRAWING NO.  
EE-10

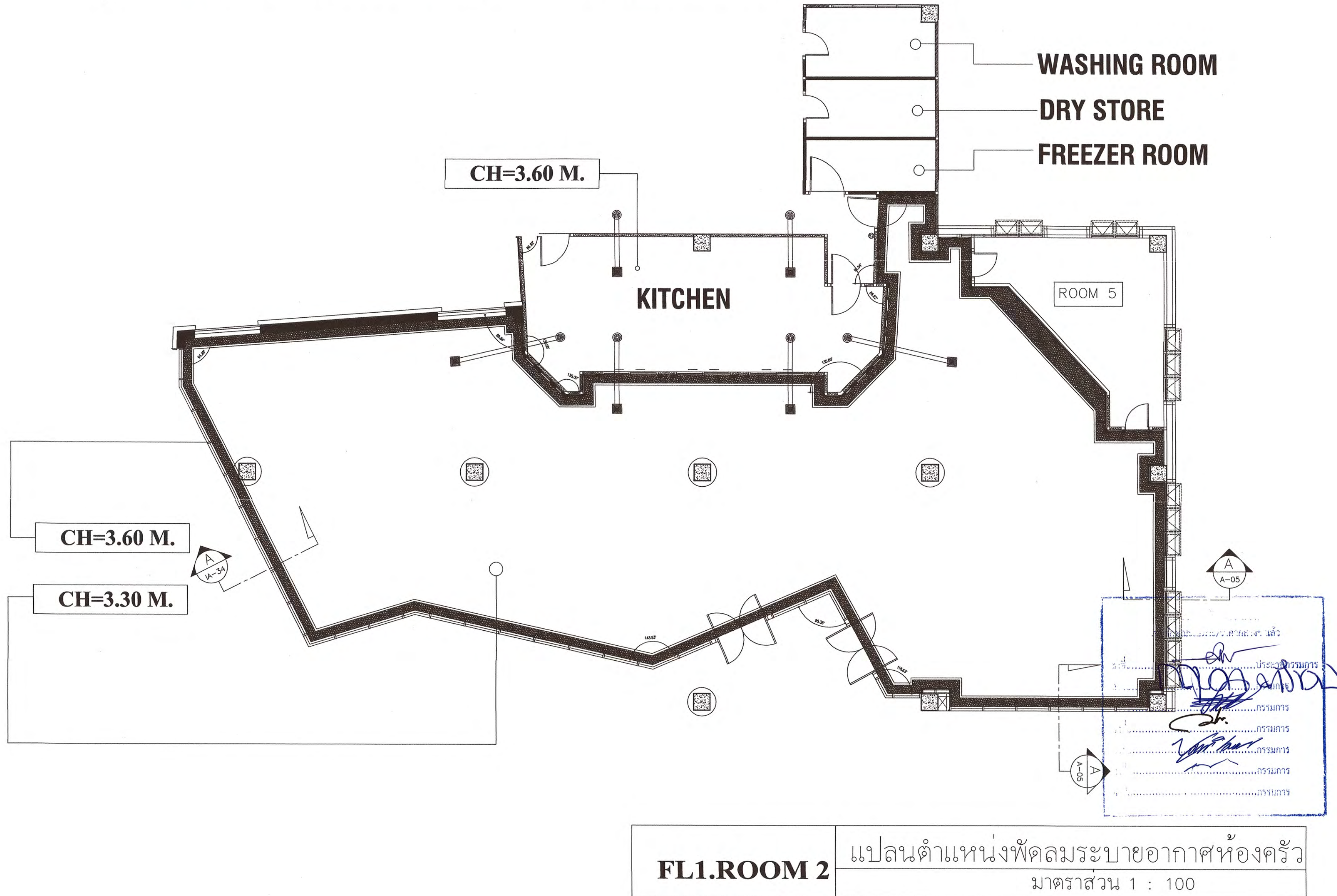




พัดลมระบายอากาศฝัฟ้าเพดานพัดลมขนาด 8 นิ้วแบบต่อท่อฝัฟ้าใช้ท่อต่อขนาด 6 นิ้ว ชนิดลมแรงพิเศษ 220V. 125W. หน้ากากโลหะทำสีดำด้าน/ ปริมาณลม (ลบ.ฟ./นาทื) 506 (High), 353(Low)  
พ่วงกับสวิทช์เครื่องปรับอากาศห้องอาหาร ทำงานเปิด- ปิด พร้อมกับเครื่องปรับอากาศ



หัวจ่ายลมเจ็ท JET DIFFUSER อลูมิเนียมสีขาว ต่อท่อ Cloud Black Flex Ducting ท่อลมระบายอากาศ ขนาด 6 นิ้ว



โครงการ :  
งานก่อสร้างและตกแต่งเพิ่มเติมภายใน  
อาคารศูนย์ปฏิบัติการโรงแรมและ  
การท่องเที่ยว  
ตำบลนาุ้ง อำเภอเมือง จังหวัดเพชรบุรี  
สถานที่ตั้ง :  
ตำบลนาุ้ง อำเภอเมือง จังหวัดเพชรบุรี  
เจ้าของ :  
มหาวิทยาลัยราชภัฏเพชรบุรี  
อันวยการโดย อธิการบดี:  
ผศ.ดร.เสนาะ กลิ่นงาม

สถาปนิกที่ปรึกษา :  
ผศ.วิเชียร เข้มเงิน ๖-สถ 581

สถาปนิกภายใน :  
ผู้ช่วยศาสตราจารย์เฉลิมศักดิ์ แก้วเกาะ  
เลขที่ใบอนุญาตวิชาชีพ ส- สท.236

ผู้ช่วยสถาปนิก :  
อาจารย์จิตรา มีทองคำ  
อาจารย์ภัทรวรรณ เอมกมล ภา-สถ 17741  
อาจารย์จิตราพร ชัยเสริมวงศ์  
อาจารย์จุฑาพล ชังศุเวช  
อาจารย์วิระพร ฤทธิบัวสูง

วิศวกรโยธา :


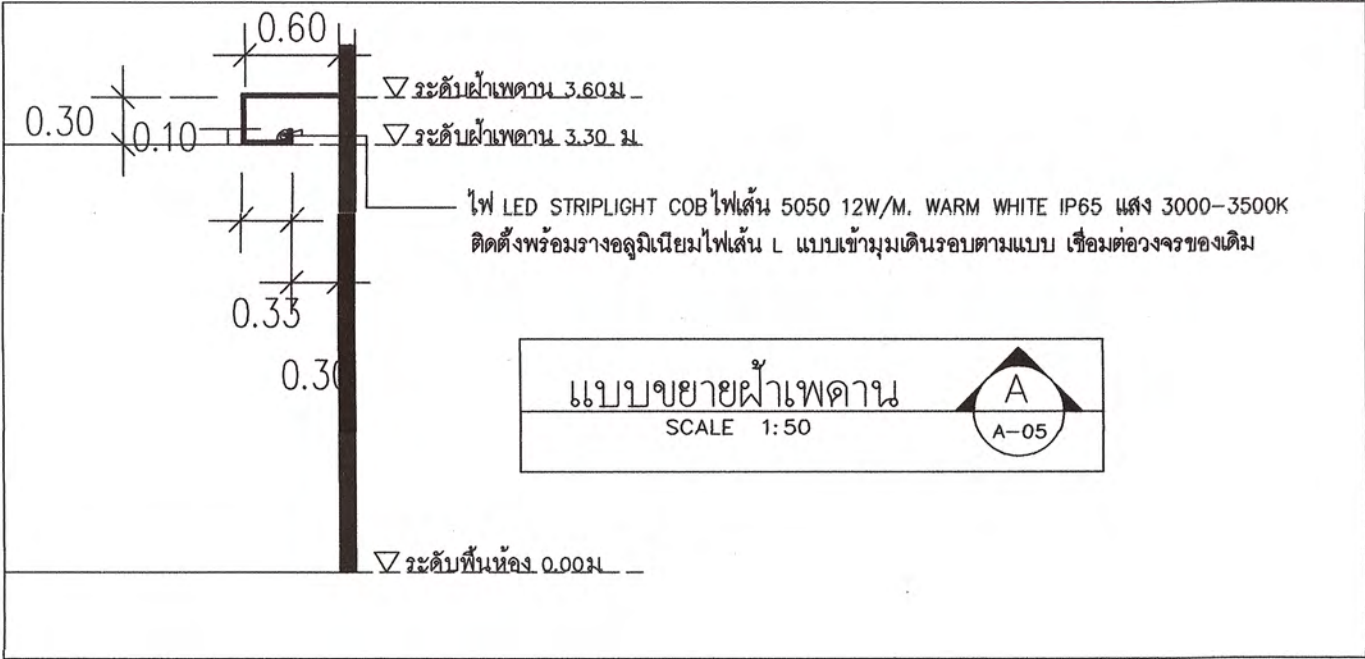
วิศวกรไฟฟ้า :  
อ.อานนท์ พ่วงชิงงาม วพท.1096

วิศวกรสุขาภิบาล :

REVISION :		
NO.	DATE	DESCRIPTION

DRAWING TITLE  
แบบไฟฟ้าพัดลมระบายอากาศ  
DRAWN BY :  
CHECKED BY :  
APPROVED BY :  
DATE :  
DRAWING NO.  
EE-11





บัวพื้น Base Moulding บัวพื้นไม้สักขึ้นรูปตามแบบทำสีขัดเรียบย้อมสีไม้วีไร้อยู่ต่อเคลือบดีดีโพริยูรีเทรนแบบดำนให้ดูรับจ้างทำตัวอย่างสีเสนอต่อผู้ออกแบบพิจารณาอนุมัติก่อนดำเนินการ


แบบขยายบัวพื้น  
SCALE 1:50  
DT-2  
IA-10



หัวจ่ายลมเจ็ท JET DIFFUSER อลูมิเนียมสีขาว ต่อท่อ Cloud Black Flex Ducting  
ท่อลมระบายอากาศ ขนาด 6 นิ้ว



พัดลมระบายอากาศฝังฝ้าเพดานพัดลมขนาด 8 นิ้วแบบดูดท่อฝังฝ้าใช้ท่อต่อขนาด 6 นิ้ว ชนิดลมแรงพิเศษ 220V. 125W. หน้ากากโลหะทำสีดำด้าน/ ปริมาณลม (ลบ ฟ./นาท) 506 (High), 353(Low) พ่วงกับสวิทช์เครื่องปรับอากาศห้องอาหาร ทำงานเปิด-ปิด พร้อมกับเครื่องปรับอากาศ



โครงการ :  
งานก่อสร้างและตกแต่งเพิ่มเติมภายใน  
อาคารศูนย์ปฏิบัติการการโรงแรมและ  
การท่องเที่ยว  
ตำบลนาหว้า อำเภอเมือง จังหวัดเพชรบุรี

สถานที่ตั้ง :  
ตำบลนาหว้า อำเภอเมือง จังหวัดเพชรบุรี

เจ้าของ :  
มหาวิทยาลัยราชภัฏเพชรบุรี  
อำนวยการโดย อธิการบดี:  
ผศ.ดร.เสนาะ กลิ่นงาม

สถาปนิกที่ปรึกษา :  
ผศ.วิเชียร เข้มเงิน 2-สถ 581

สถาปนิกภายใน :  
ผู้ช่วยศาสตราจารย์เฉลิมศักดิ์ แก้วเกาะ  
เลขที่ใบอนุญาตวิชาชีพ 8-สน.236

ผู้ช่วยสถาปนิก :  
อาจารย์จิตรา มีทองคำ  
อาจารย์ภัทรวรรณ เอมกมล 8-สถ 17741  
อาจารย์จิตราพร ชัยเสริมวงศ์  
อาจารย์จุฑาพล ชังสุขเวช  
อาจารย์วิระพร ฤทธิบัวสูง

วิศวกรโยธา :

วิศวกรไฟฟ้า :  
อ.อานนท์ พ่วงชิงงาม วทป.1096

วิศวกรสุขาภิบาล :

REVISION :		
NO.	DATE	DESCRIPTION

DRAWING TITLE  
ตัวอย่างอุปกรณ์

DRAWN BY :  
CHECKED BY :  
APPROVED BY :  
DATE :  
DRAWING NO.  
EE-12





โครงการ :

งานก่อสร้างและตกแต่งเพิ่มเติมภายใน  
อาคารศูนย์ปฏิบัติการการโรงแรมและ  
การท่องเที่ยว  
ตำบลนาหว้า อำเภอเมือง จังหวัดเพชรบูรณ์

สถานที่ตั้ง :

ตำบลนาหว้า อำเภอเมือง จังหวัดเพชรบูรณ์

เจ้าของ :

มหาวิทยาลัยราชภัฏเพชรบูรณ์

ดำเนินการโดย อธิการบดี :

ผศ.ดร.เสนาะ กลิ่นงาม

สถาปนิกที่ปรึกษา :

ผศ.วิเชียร เข้มเงิน ว-สถ 581

สถาปนิกโดย :

ผู้ช่วยศาสตราจารย์เฉลิมศักดิ์ แก้วเกาะ  
เลขที่ใบอนุญาตวิชาชีพ ส-สน.236

ผู้ช่วยสถาปนิก :

อาจารย์จิตรา มีทองคำ  
อาจารย์ภัทรวรรณ เอมกมล ว-สถ 17741  
อาจารย์จิตราพร ชัยเสริมวงศ์  
อาจารย์ศุพล อังสุเวช  
อาจารย์วิระพร ฤทธิชัย

วิศวกรโยธา :

วิศวกรไฟฟ้า :

อ.อานนท์ พงษ์งาม วฟท.1096

วิศวกรสุขาภิบาล :

REVISION :

NO.	DATE	DESCRIPTION

DRAWING TITLE

แบบไฟฟ้าเคาน์เตอร์บาร์

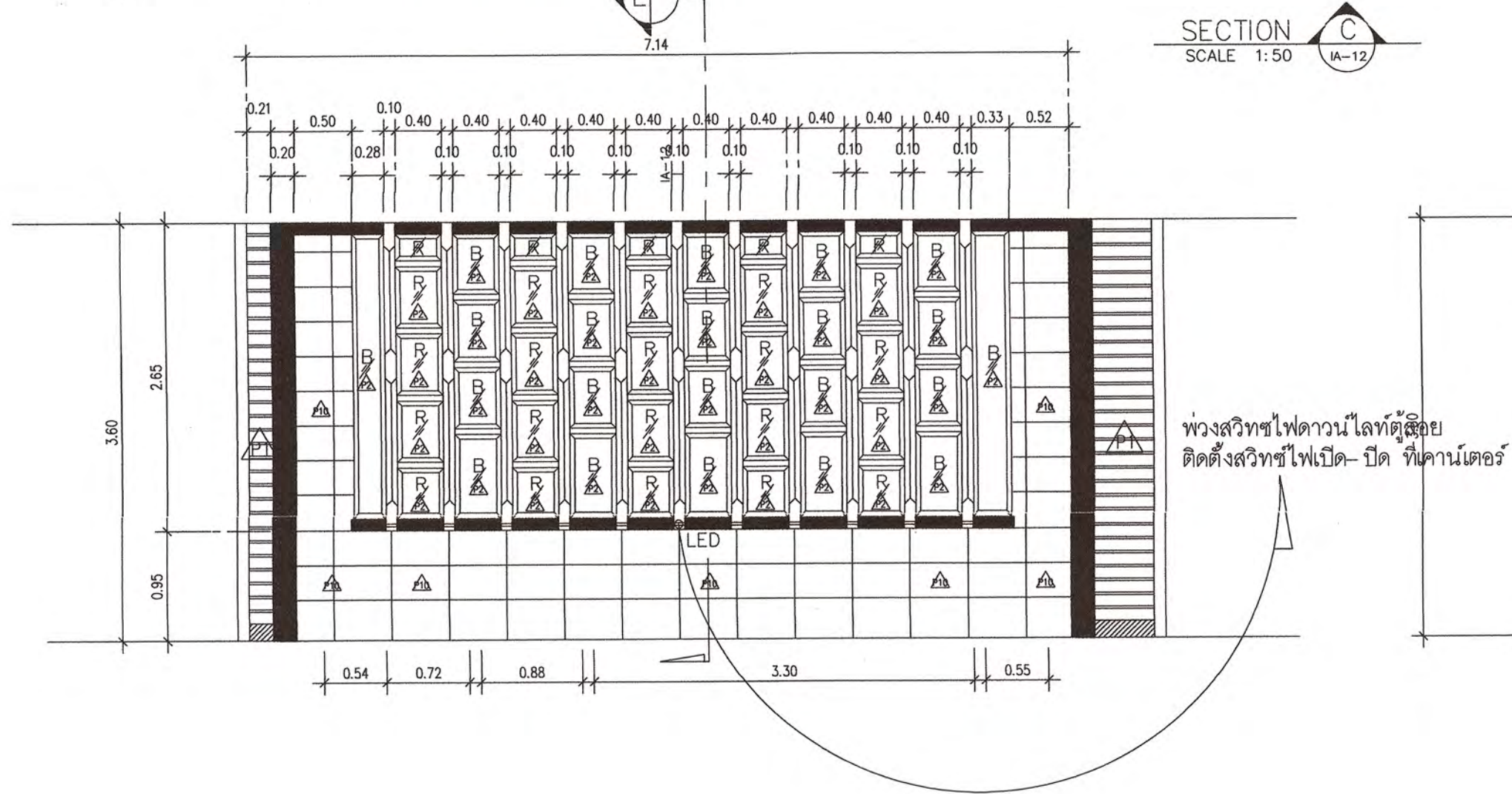
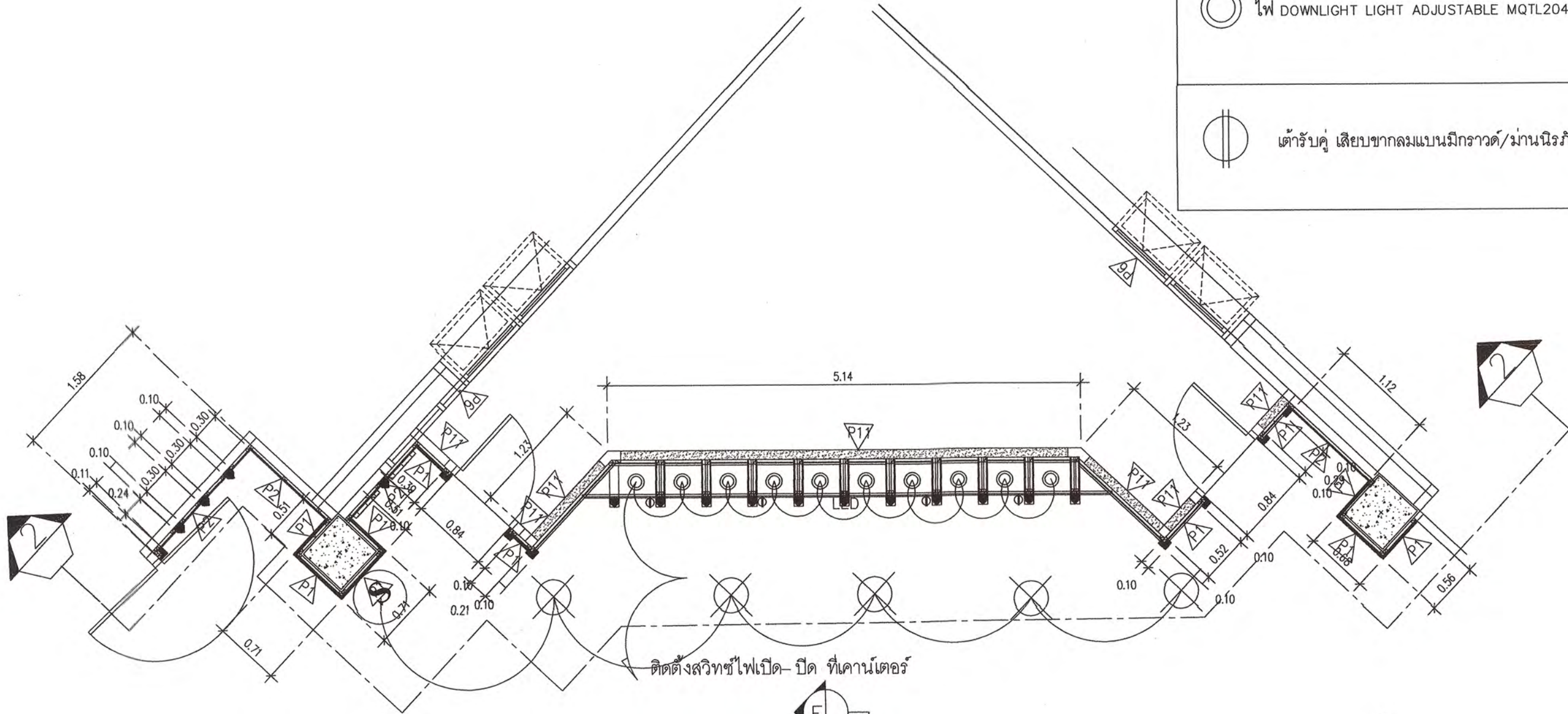
DRAWN BY :	DRAWING NO.
CHECKED BY :	EE-13
APPROVED BY :	
DATE :	

LED

ไฟ LED STRIP LIGHT SS20 4W/M. WARM WHITE IP20 แสง 3000K.รางไฟเส้น UC 2m ชุดหุ่นขนาด 8.5X18mm. แบบตรงชุดผ้าครอบหุ่นผลิตภัณฑ์/ยี่ห้อ (L&E, PASSIONLIGHT, LAMPTION, PHILLIP, EVELIGHTING, LAMPITUDE.

ไฟ DOWNLIGHT LIGHT ADJUSTABLE MQTL2048-CL 5W. WARM WHITE.BEAM ANGLE 36DEGREE 6500K.DIA 85XH26.

ตัวรับคู่ เสียบขากลมแบนมีกรวด/ม่านนิรภัย 16A250V.สีดำ



โครงภายในไม้เนื้อแข็งขนาด 1.5x2 นิ้วตามแบบ 9 มม. ไขว้ยึดเรียบ  
ย้อมสีไม้เคลือบดีโพริยูรีเทนแบบด้านติดไฟดาวน์ไลท์  
ไฟ DOWNLIGHT LIGHT ADJUSTABLE MQTL2048-CL 5W. WARM WHITE.BEAM  
ANGLE 36DEGREE 6500K.DIA 85XH26.ตัวจบขอบไม้สักขนาด 2X10 ซม. ย้อมสีไม้

ชั้นวางของแบบยึดติดตายตัวรับไม้สักขนาด 2X2 นิ้วตามแบบ 9 มม. ไขว้ยึดเรียบ  
ย้อมสีไม้เคลือบดีโพริยูรีเทนแบบด้านติดไฟดาวน์ไลท์ 12 มม  
เคียวปลีซี่ดแนวรอบ 3.2 ซม.(เคียวปลีเฉพาะด้านบน)

โครงเคาภายในไม้เนื้อแข็งขนาด 1.5x2 นิ้วตามแบบ 9 มม. ไขว้ยึดเรียบ  
ย้อมสีไม้เคลือบดีโพริยูรีเทนแบบด้านติดไฟดาวน์ไลท์ 12 มม  
เคียวปลีซี่ดแนวรอบ 3.2 ซม.(เคียวปลีเฉพาะด้านบน)

ชั้นวางของติดตายหน้า 5 ซม. ขอบไม้สักขนาด 1x4 นิ้วโครงภายในไม้เนื้อ  
แข็งขนาด 1.5x2 นิ้วตามแบบ 9 มม. ไขว้ยึดเรียบ  
ย้อมสีไม้เคลือบดีโพริยูรีเทนแบบด้านติดไฟดาวน์ไลท์ 12 มม  
เคียวปลีซี่ดแนวรอบ 3.2 ซม.(เคียวปลีเฉพาะด้านบน)


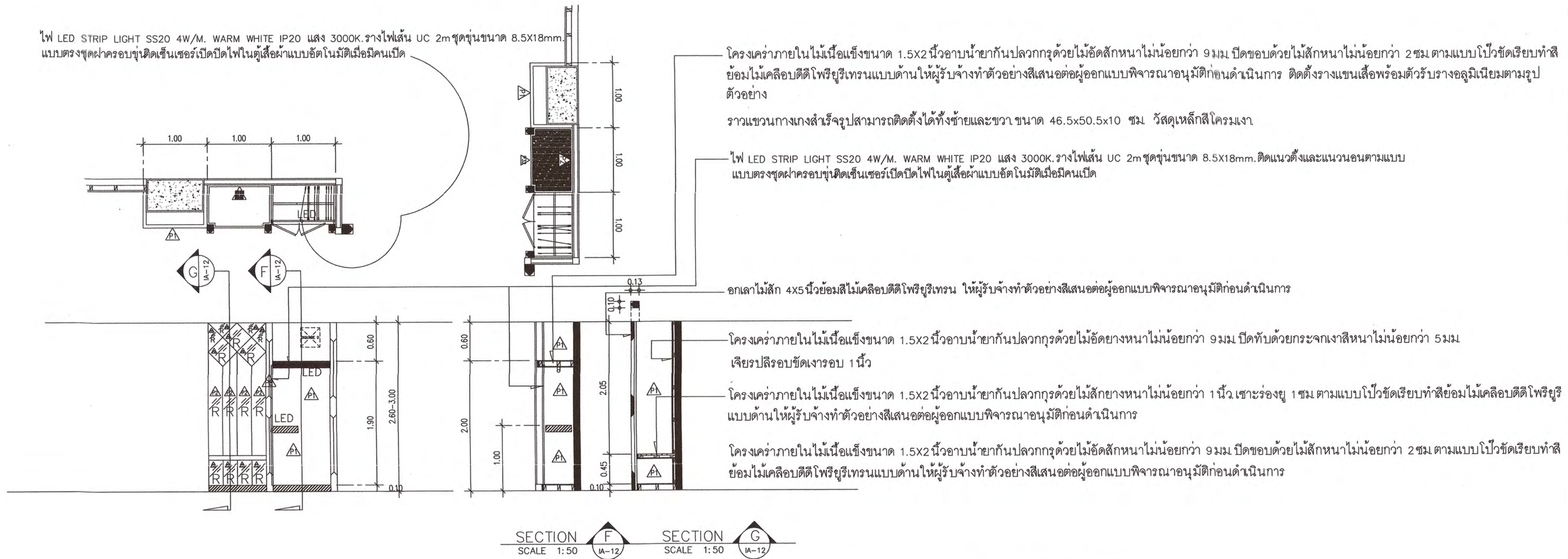
ผึงไฟ LED STRIP LIGHT ไฟเส้น SS20 4W/M. WARM WHITE IP20 แสง  
3000K.รางไฟเส้น UC 2m ชุดหุ่นขนาด 8.5X18mm. แบบตรงชุดผ้าครอบหุ่น

อกเลาไม้สักขนาด 4x4 นิ้วเชื่อมต่อนางข้างชั้น โครงภายในไม้เนื้อ  
แข็งขนาด 1.5x2 นิ้วตามแบบ 9 มม. ไขว้ยึดเรียบ  
ย้อมสีไม้เคลือบดีโพริยูรีเทนแบบด้านติดไฟดาวน์ไลท์ 12 มม  
เคียวปลีซี่ดแนวรอบ 3.2 ซม.(เคียวปลีเฉพาะด้านบน)


SECTION C  
SCALE 1:50

.....กรรมการ  
.....กรรมการ  
.....กรรมการ  
.....กรรมการ





ราวแขวนทางแกงสำรับรูป



ราวแขวนอลูมิเนียมและตัวรับวาง

แบบไฟฟ้าภายในตู้เสื้อผ้าทุกห้องพัก

SCALE 1 : 200

หมายเหตุ : รายละเอียดวัสดุภายในตู้เสื้อผ้า ด้านหน้าบาน มือจับ อุปกรณ์บานพับ ไฟ LED ไฟรั้ว ที่วางกระเป๋าเดินทาง ราวแขวนเสื้อ ราวแขวนทางแกงให้ยึดรูปแบบชุดนี้เป็นเกณฑ์ข้อกำหนดในการก่อสร้าง ส่วนความแตกต่างเรื่องขนาดความกว้างหรือความสูงให้ผูรับจ้างวัดขนาดจากแบบแต่ละ TYPE ของห้องโดยวัดขนาดจากแบบแล้วไปตรวจสอบวัดขนาดพื้นที่จริงก่อนทำการเสนอราคา และก่อนดำเนินการก่อสร้างจริง หากมีข้อขัดแย้งรูปแบบรายการหรืออื่นๆให้สอบถามผู้ออกแบบก่อนดำเนินการ



โครงการ :

งานก่อสร้างและตกแต่งเพิ่มเติมภายในอาคารศูนย์ปฏิบัติการโรงแรมและการท่องเที่ยว ตำบลนาุ้ง อำเภอเมือง จังหวัดเพชรบุรี

สถานที่ตั้ง :

ตำบลนาุ้ง อำเภอเมือง จังหวัดเพชรบุรี

เจ้าของ :

มหาวิทยาลัยราชภัฏเพชรบุรี

อำนาจการโดย อธิการบดี:

ผศ.ดร.เสนาะ กสิณงาม

สถาปนิกที่ปรึกษา :

ผศ.วิเชียร เข็มเงิน ๖-๕๘ 581

สถาปนิกภายใน :

ผู้ช่วยศาสตราจารย์เฉลิมศักดิ์ แก้วเกาะ เลขที่ใบประกอบวิชาชีพ ส-สน.236

ผู้ช่วยสถาปนิก :

อาจารย์จิตรา มีทองคำ  
อาจารย์ภัทรวรรณ เอมกมล ภา-๕๘ 17741  
อาจารย์จิตราพร ชัยเสริมวงศ์  
อาจารย์จุฑาพล อังสุเวช  
อาจารย์วีระพร ฤทธิบัวสูง

วิศวกรโยธา :

วิศวกรไฟฟ้า :

อ.อานนท์ พ่วงจึงงาม วฟก.1096

วิศวกรสุขาภิบาล :

แบบไฟฟ้าภายในตู้เสื้อผ้าทุกห้องพัก

REVISION :

NO.	DATE	DESCRIPTION

DRAWING TITLE

DRAWN BY :  
CHECKED BY :  
APPROVED BY :  
DATE :

DRAWING NO.

EE-14





โครงการ :  
งานก่อสร้างและตกแต่งเพิ่มเติมภายใน  
อาคารศูนย์ปฏิบัติการโรงแรมและ  
การท่องเที่ยว  
ตำบลนาหว้า อำเภอเมือง จังหวัดอุดรธานี

สถานที่ตั้ง :  
ตำบลนาหว้า อำเภอเมือง จังหวัดอุดรธานี

เจ้าของ :  
มหาวิทยาลัยราชภัฏอุดรธานี  
อำนวยการโดย อธิการบดี :  
ผศ.ดร.เสนาะ กลิ่นงาม

สถาปนิกที่ปรึกษา :  
ผศ.วิเชียร เข็มเงิน ว-สถ 581

สถาปนิกภายใน :  
ผู้ช่วยศาสตราจารย์เฉลิมศักดิ์ แก้วเกาะ  
เลขที่ใบอนุญาตวิชาชีพ ส-สน.236

ผู้ช่วยสถาปนิก :  
อาจารย์จิตรา มีทองคำ  
อาจารย์ภัทรวรรณ เอมกมล ว-สถ 17741  
อาจารย์จิตราพร ชัยเสริมวงศ์  
อาจารย์จุฑาพล ชังคุเวช  
อาจารย์วิระพร สุทธิบำรุง

วิศวกรโยธา :

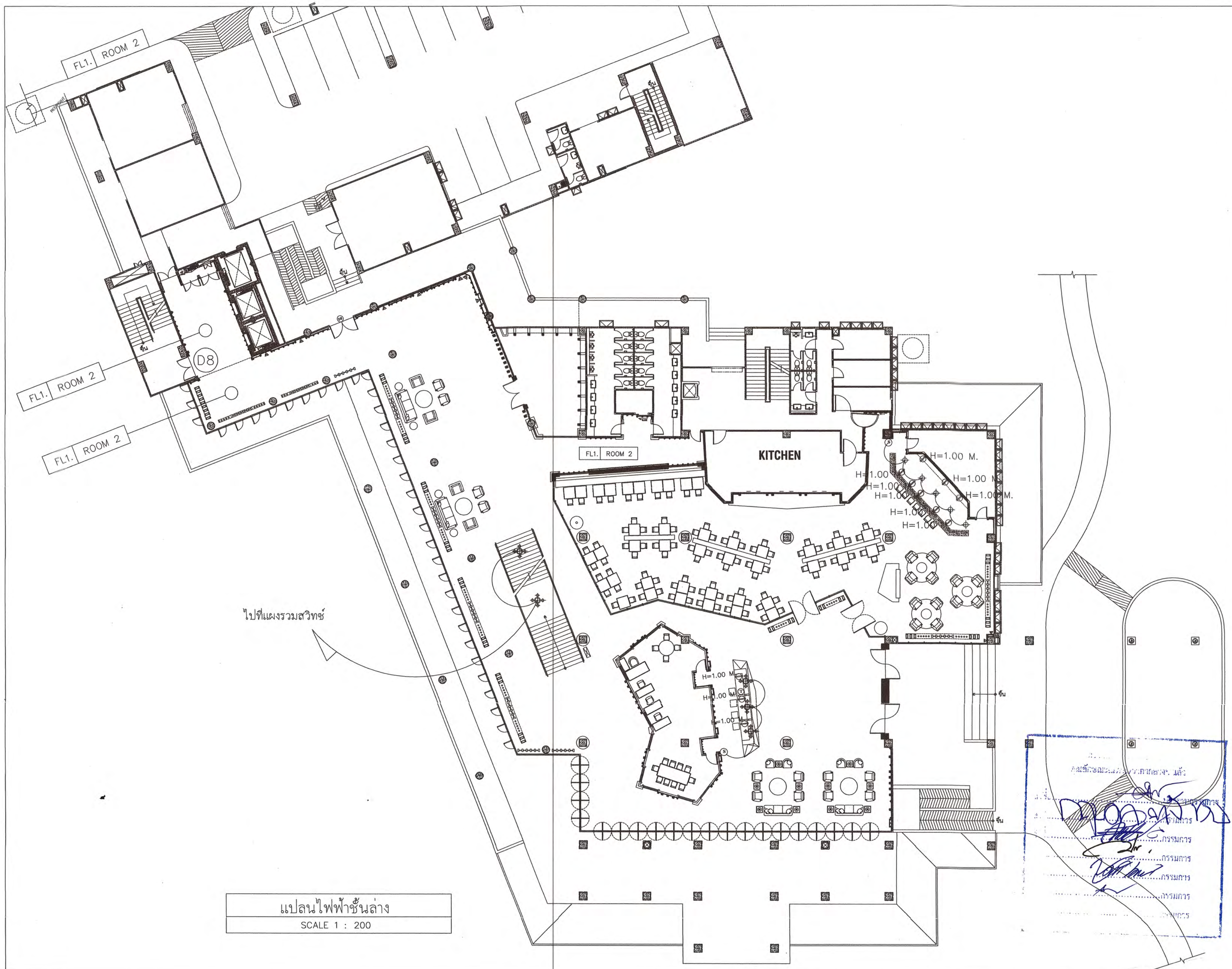
วิศวกรไฟฟ้า :  
อ.อานนท์ พ่วงชิงงาม วฟก.1096

วิศวกรสุขาภิบาล :

REVISION :		
NO.	DATE	DESCRIPTION

DRAWING TITLE  
แปลนไฟฟ้าชั้นล่าง

DRAWN BY :	DRAWING NO.
CHECKED BY :	EE-15
APPROVED BY :	
DATE :	



แปลนไฟฟ้าชั้นล่าง  
SCALE 1 : 200